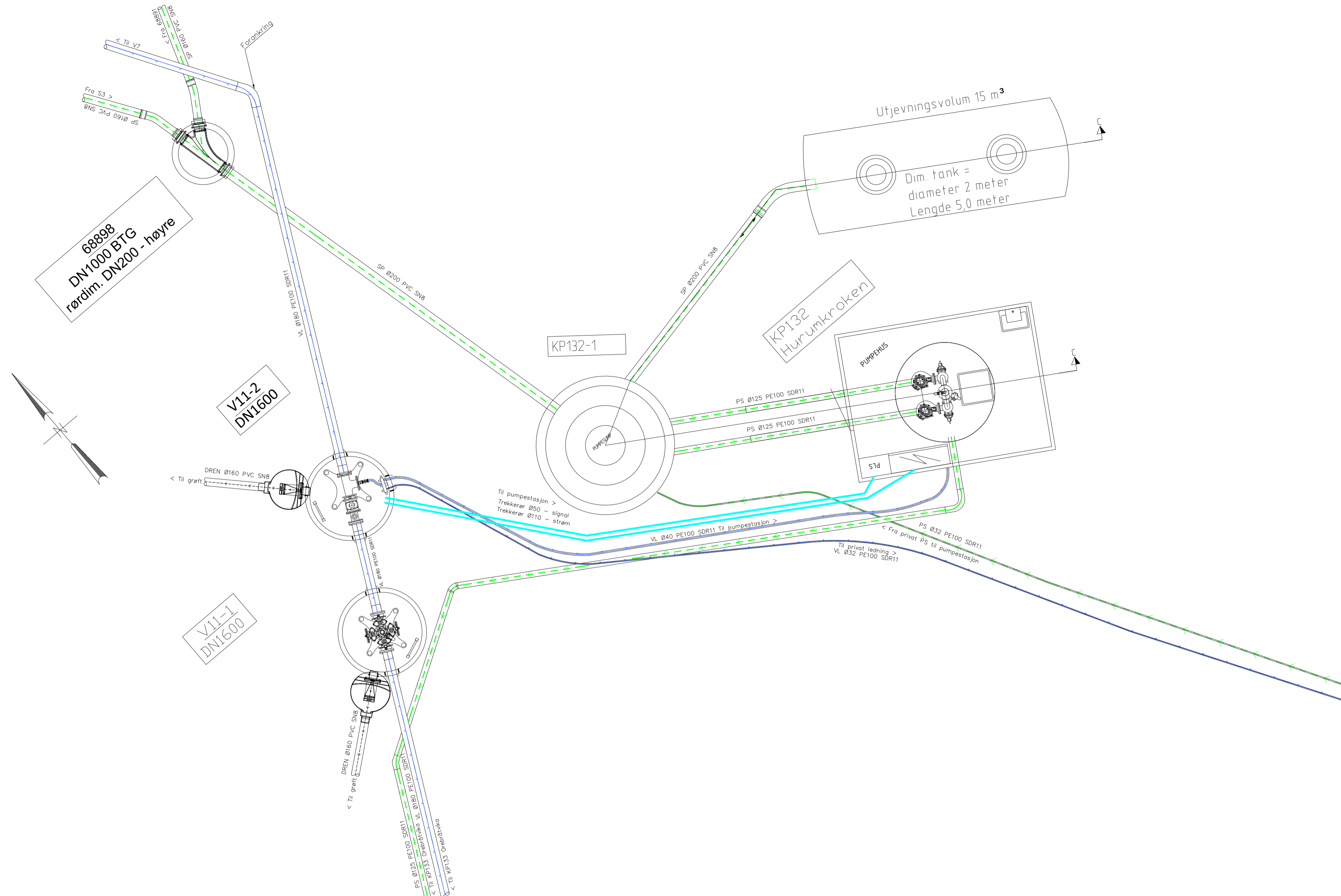


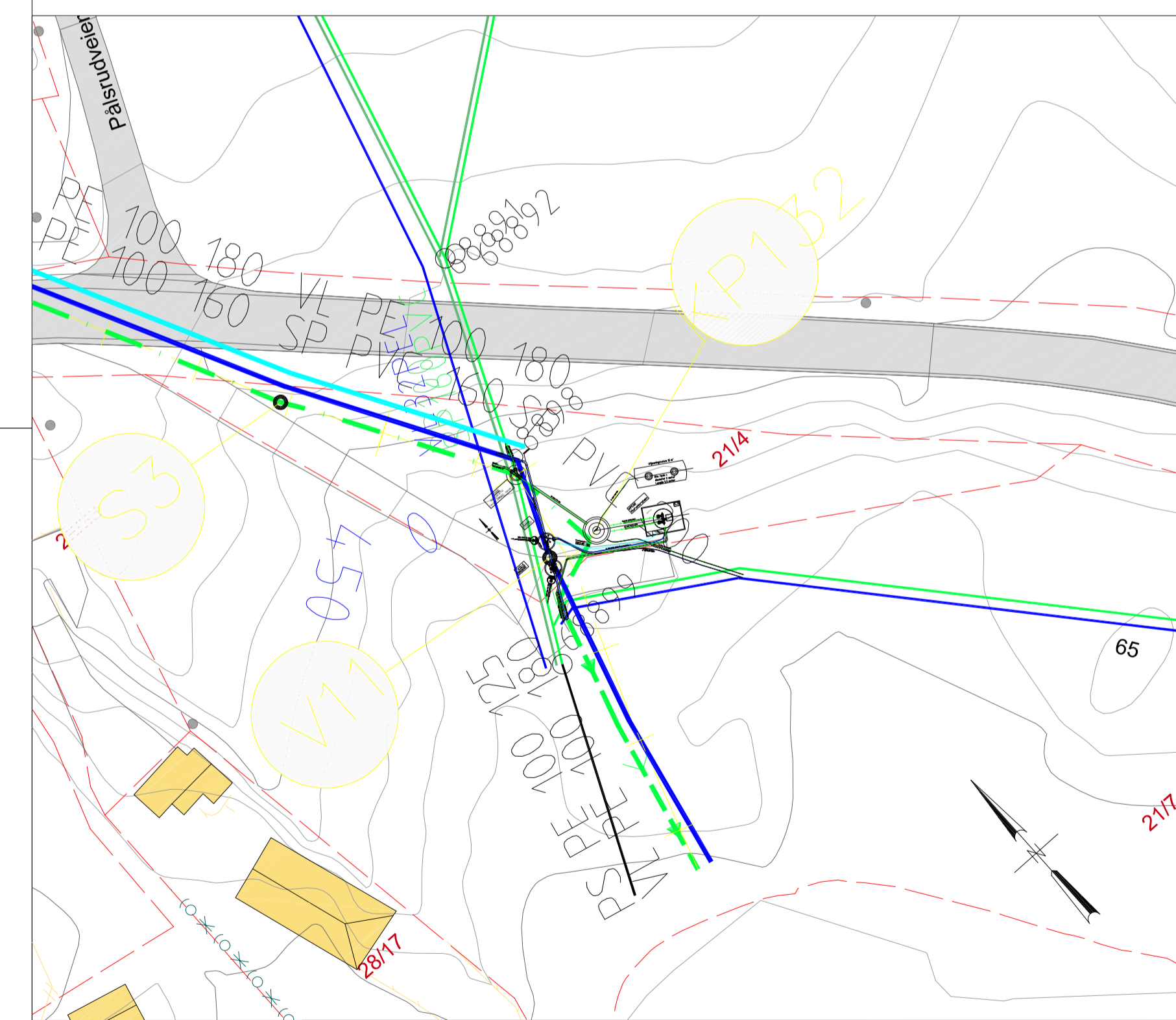
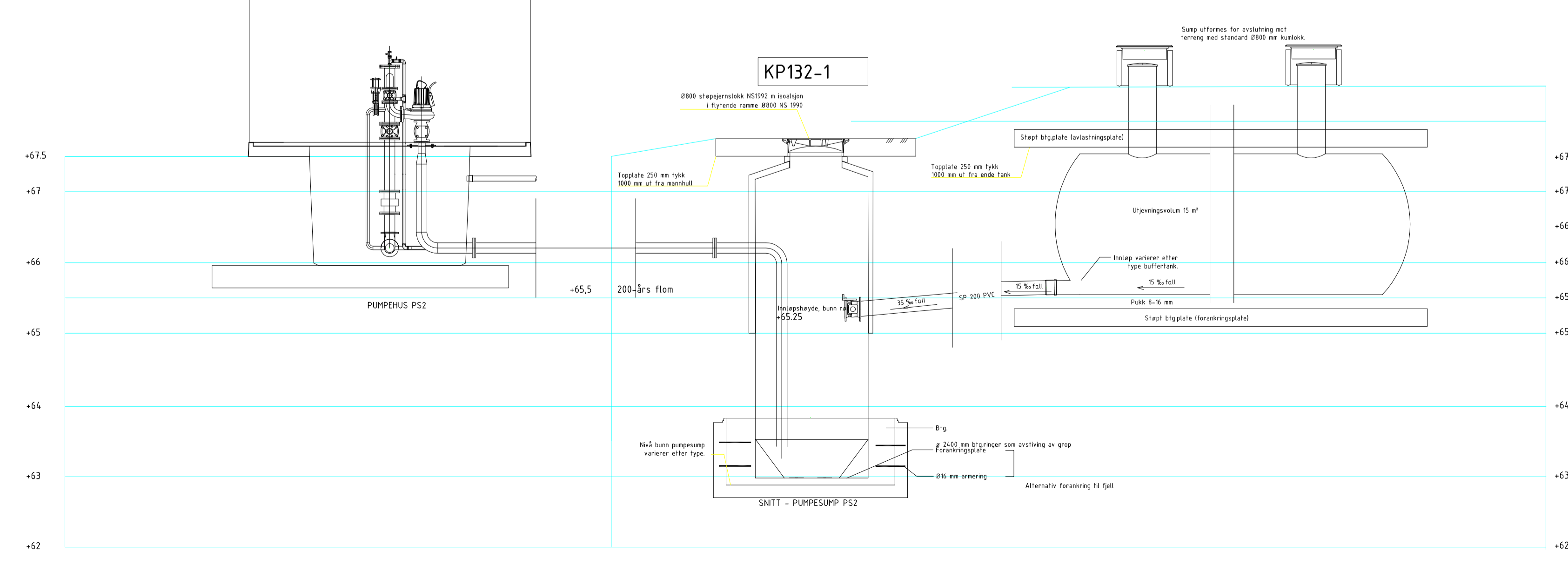
Format: A1  
 Filnavn: D:\A053905\A053905\3 Prosjektdokumenter\31 Tegninger\2 Ledninger\OST\DMGVPS HYDRAULISK OST.dwg  
 Xref: Grunnkart.dwg, H\_Dag\_24.05.18.dwg, I\_VA.dwg, I\_KUR\_aml.dwg, I\_RIK.dwg, H\_Hurumkroken.dwg, H\_Gunnereua.dwg, H\_Aasatanden.dwg, H\_Orrebrautvika.dwg, H\_Temad.dwg, H\_Gunnereua.dwg, H\_Gunnereua.dwg, H\_Gunnereua.dwg, H\_Gunnereua.dwg  
 Tiltak: DACN 10.09.2018 14:51



**NOTAT**

- 1) PUMPEHUS, FORANKING AV BUFFERTANK OG AVLASTINGSPLATE FOR BUFFERTANK OG PUMPEHUS DIMENSJONERES OG DETALJERES AV PUMPELEVERANDØR I EGEN ENTREPRISE.
- 2) RØRLEDNINGER OG LEGGING AV DISSE MELLOM PUMPEHUS OG OVERBYGG, SAMT BUFFERTANK OG PUMPEHUS, DIMENSJONERES OG UTFØRES I ANNET ENTREPRISE.
- 3) ALLE KOBLINGER FRA TRYKKLEDNINGER TIL GRAVITASJONSPUNKT SKAL VÆRE STREKKFAST KOBLING PE/PVC
- 4) ALLE LENGDER PÅFØRT TEGNING ER VEILEDENE OG MÅ TILPASSERES
- 5) 200 ÅRS FLOM ER 65.5
- 6) BUFFERTANK LEVERES AV ANNET LEVERANDØR I ANNET ENTREPRISE OG PLASSERING MÅ AVTALES NÆRMERE.

**Snitt C-C**



Rev.	Dato	Revideringen gjelder	Nr.	Saksb.	Sidem.	Oppdr.g
<b>RINGERIKE KOMMUNE</b> TILKNYTNING KUR ANLEGG HURUMKROKEN SITUASJONSPLAN PUMPESTASJON KP132 HURUMKROKEN HYDRAULISK SNITT			Tegnet av <b>DAEN</b>		Saksbehandler <b>GEK</b>	
			Sidemannskontrollert av <b>GEK</b>		Oppdragsansvarlig <b>GEK</b>	
			Fag <b>VA</b>		Målestokk <b>1:50</b>	
			Dato <b>10.09.2018</b>			
<b>COWI</b>			Oppdragsnr. <b>A053905</b>		Status <b>ANBUSTEGNING</b>	
			Tegning nr. <b>H312</b>		Rev.	