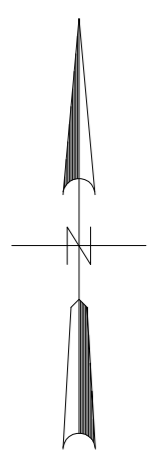
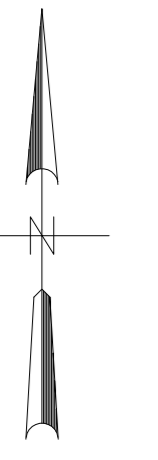
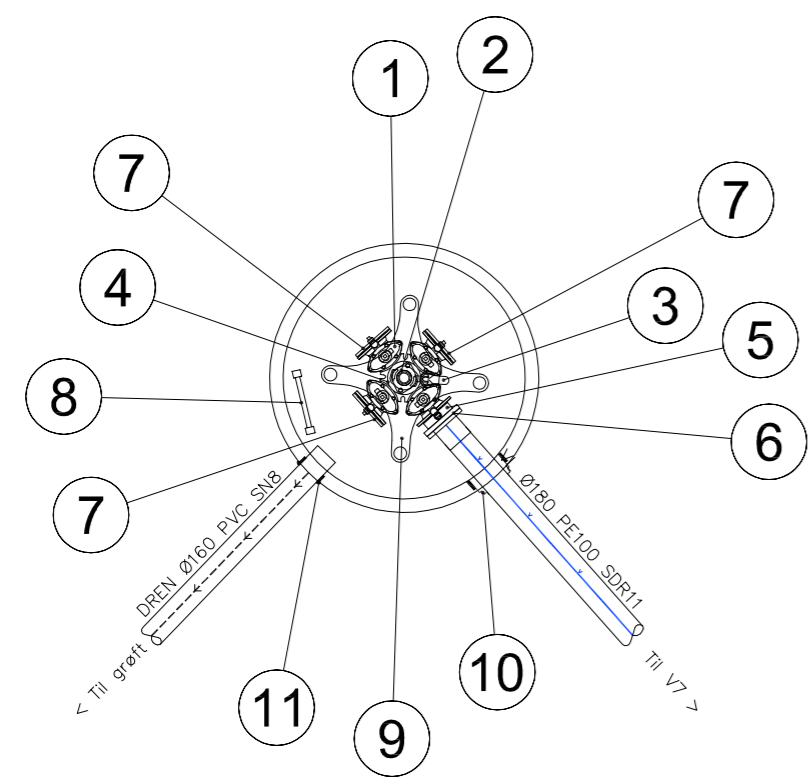


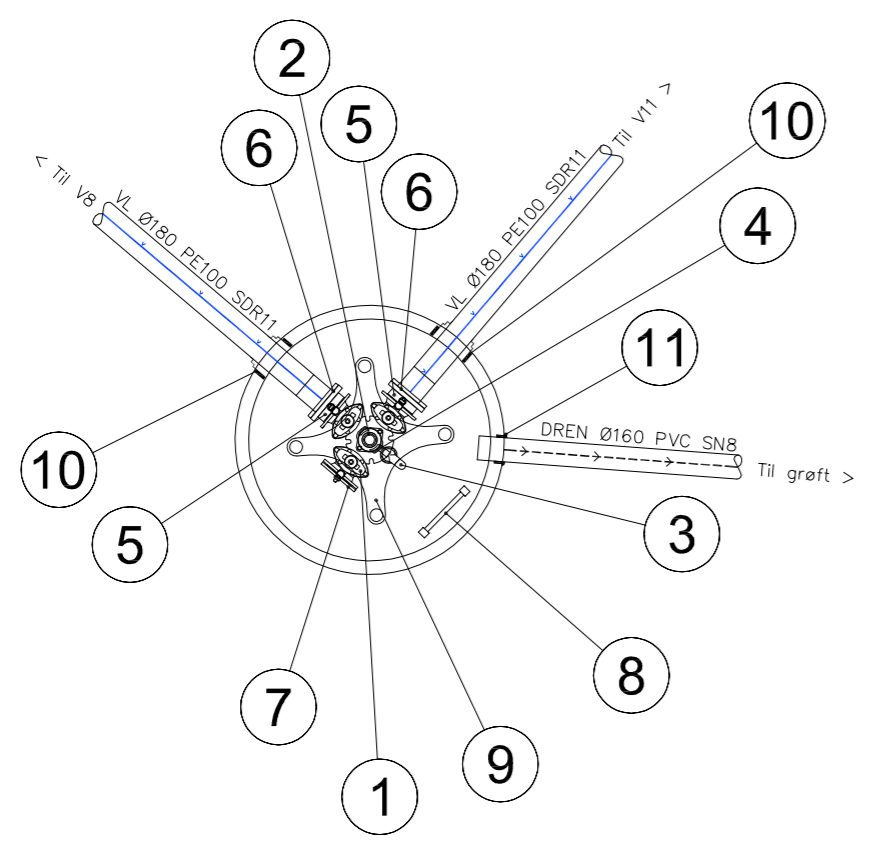
Filnavn: O:\A050000\A053905\3 Prosjektdokumenter\37 Tegninger\2 Ledninger\OSTAD\DWG\Kumskisser for Vannkummer OST.dwg Xref: Grunnkart.dwg H Dag 24.05.18.dwg T VA.dwg T KUR anlegg.dwg T RIK.dwg H Hurumkrokendwg
 Format: A2 Plot: DACN 10.09.2018 14:41:39



V8
DN1600



V7
DN1600



V8			
Pos	Beskrivelse	Dimensjon	Antall
1	Ventilkryss m/plg.servicevent.	150	1
2	Brannventil	100	1
3	Lufteventil m/albu og kulevent.	2"	1
4	Mellomring m/2" avstikker	100	1
5	Mellomring m/2" avstikker	150	1
6	LøsfLens og krage	180/150	1
7	Blindflens	150	3
8	Kumstige	Tilpasses	1
9	Forankringskonsoll	150	1
10	Kjerneboringspakning	180	1
11	Kjerneboringspakning, AR	160	1

V7			
Pos	Beskrivelse	Dimensjon	Antall
1	Ventil-T m/plg.servicevent.	150	1
2	Brannventil	100	1
3	Lufteventil m/albu og kulevent.	2"	1
4	Mellomring m/2" avstikker	100	1
5	Mellomring m/2" avstikker	150	2
6	LøsfLens og krage	180/150	2
7	Blindflens	150	1
8	Kumstige	Tilpasses	1
9	Forankringskonsoll	150	1
10	Kjerneboringspakning	180	2
11	Kjerneboringspakning, AR	160	1

NOTAT

ALLE RØRDELER SKAL VÆRE I DUKTILT STØPEJERN OG PN16.
 ALLE KUMMER UTSTYRES MED NØKKELTOPP, VENTILTOPP, SIKRINGSTOPP OG BRANNHETTE.
 VANNKUMMER DRENERES TIL PUKKFYLT LEDNINGSGRØFT ELLER NÆRMESTE OV-LEDNING.
 FORANKRING IHHT. KAP. 5.11 RINGERIKE KOMMUNE VA NORM.
 PLASSERING AV SPILLVANNKUMMER TILPASSES PÅ STEDET.

Rev.	Dato	Revideringen gjelder	Nr.	Saksb.	Sidem.kjOppdr.a.
RINGERIKE KOMMUNE			Tegnet av DACN		Saksbehandler GEK
TILKNYTNING KUR ANLEGG HURUMKROKEN - LØKKENE - SANDVIKA			Sidemannskontr. GEK		Oppdragsansvarlig GEK
KUMSKISSE KUMGRUPPE 7 OG 8			Fag VA		Målestokk 1:50
			Dato 10.09.2018		
			Oppdragsnr. A053905		Status ANBUDSTEGNING
			Tegning nr.		Rev.
			H150		