



FORPROSJEKT DAMSGÅRD LEKEPLASS

Adresse: Jansonmarken nedre
Gbnr 154/518

Om stedet

Damsgård lekeplass ligger sentralt i Indre Laksevåg rett ved Kringsjåveien. Lekeplassen er en del av grøntdraget mellom Damsgård Hovedgård og Byfjorden.

Ved siden av lekeplassen ligger en et ballanlegg som er ferdig oppgradert våren 2018. Håsteinarparken ligger like nord-øst for Damsgård lekeplass og nede ved fjorden ligger Laksevåg park med leketilbud for større barn.

HISTORIE

Lekeplassen har tidligere hatt flere leketilbud for barn og på et tidspunkt har det vært en ballbinge på stedet. Plassen har i vært mye i bruk både av naboer og barnehager som går tur til stedet.

PLASSENS I DAG

Lekeplassen fremstår i dag som flat og tom. Det er få lekeapparater igjen og innbyr lite til lek. Plassen ligger tett på grønne parkområder og Kringsjåveien er avskjermet med tett buskvegetasjon. Plassen er tydelig avgrenset av vegetasjon og kanter. Der det er åpning i vegetasjonen er det utsikt helt ned til fjorden.

Det er to skiferplasser med plass til benker og bord, disse blir brukt mye og det er stort lokalt engasjement og ønsker om å få tilbake en bedre lekeplass.

Rundt plassen er det en betongkant som er rester etter ballbingen. Utenfor betongkanten er det brukt brostein som kant rundt blomsterbedene og skiferplassene.

PROSJEKTET

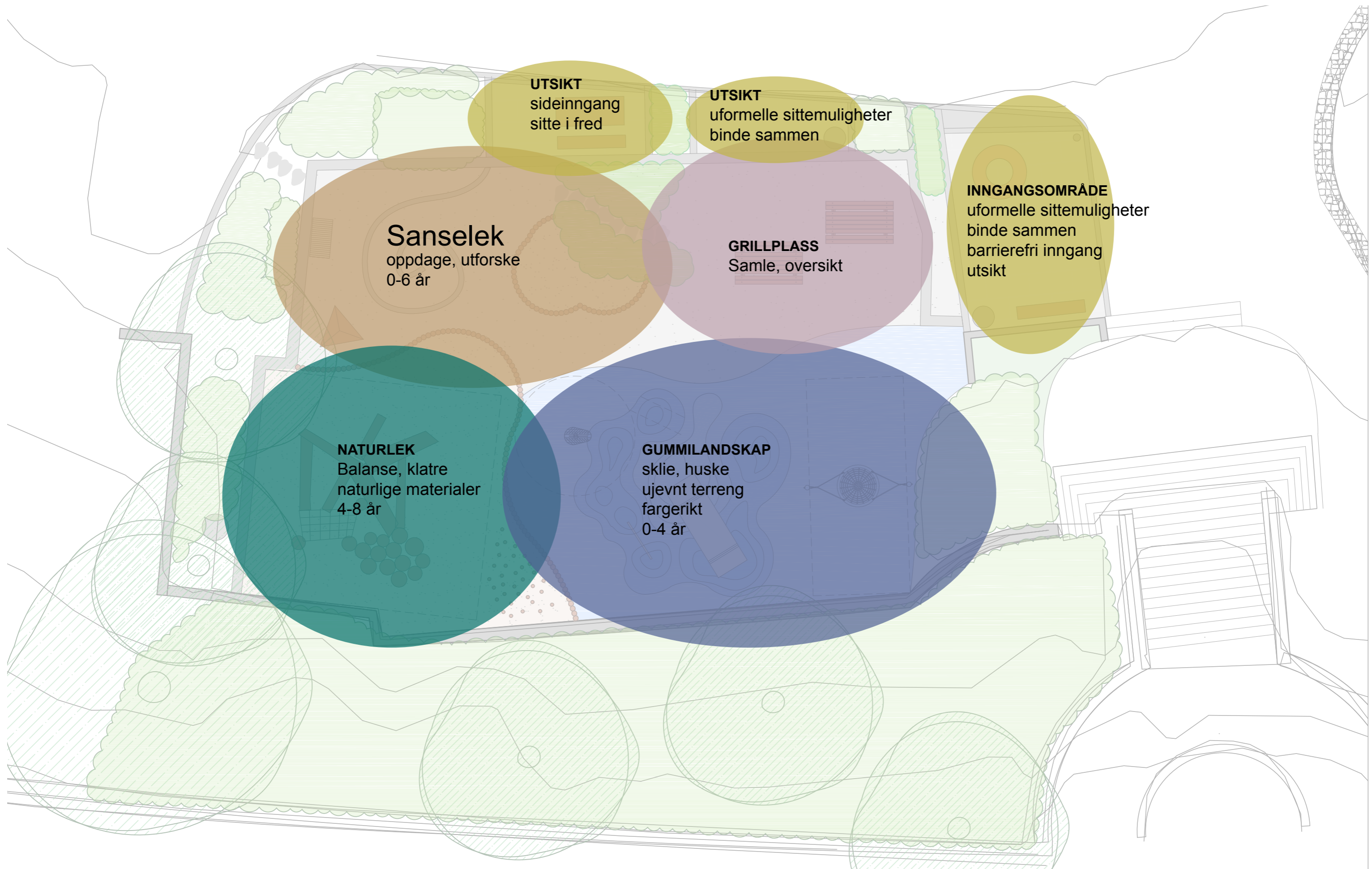
Eksisterende lekelementer og fallunderlag fjernes.

Lekeplassen skal i hovedsak brukes til småbarnslek. Det har vært samarbeid med Områdesatsningen Laksevåg og naboer har kommet med ønsker til plassen. Ønsker fra naboer er tatt med inn i prosjekteringen.

Betongkant fra ballbingen skal beholdes. Det ble gjort mye grunnarbeider da ballbingen ble etablert, det er derfor lite behov for grunnarbeider i denne omgang.



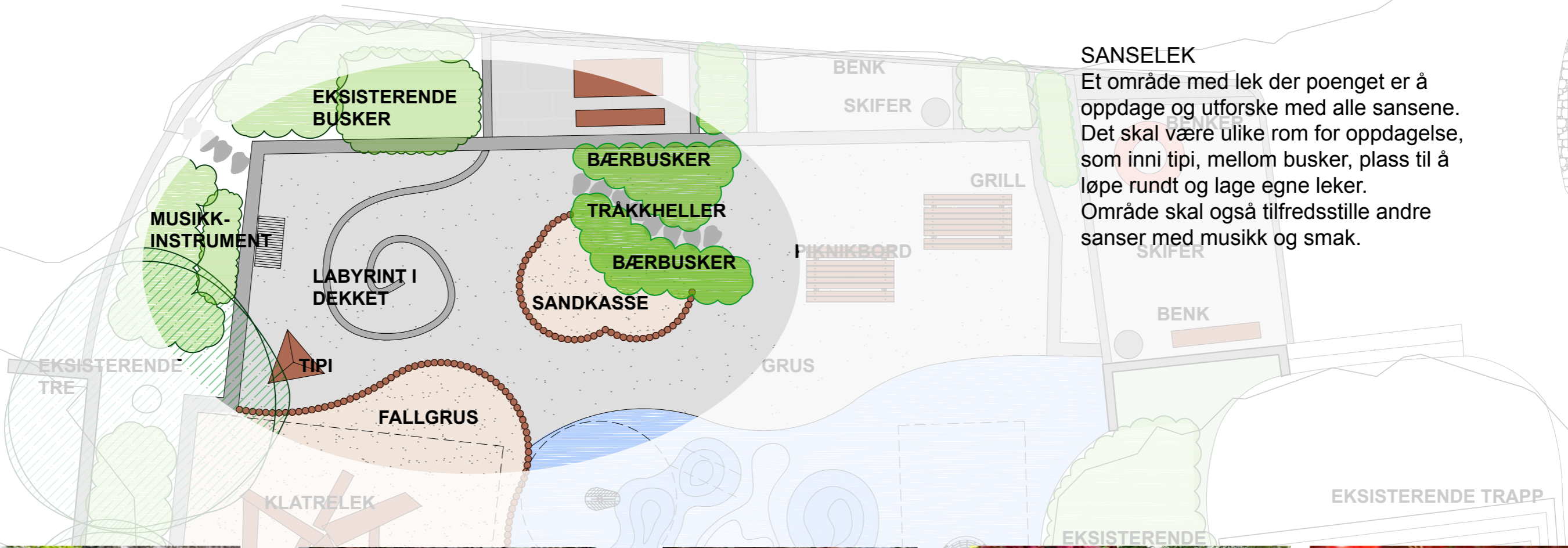
Konsept



Illustrasjonsplan OVERSIKT



Illustrasjonsplan SANSELEK



SANSELEK

Et område med lek der poenget er å oppdage og utforske med alle sansene. Det skal være ulike rom for oppdagelse, som inni tipi, mellom busker, plass til å løpe rundt og lage egne leker. Område skal også tilfredsstillere andre sanser med musikk og smak.



TIPI
En tipi i tre.
Skal være åpen, ikke mulighet til å gjemme seg.
Skal ha garantitid minst 10 år.
Kan ha farger.



MUSIKKINSTRUMENT (OPSJON)
Slaginstrument, xylofon eller tilsvarende.
Skal være i metall.



SANDKASSE
Kant i stående rundstokk
Kant skal være jevn, 30cm høy.
Diameter rundstokk 20cm.



LABYRINT
Labyrint lages i store heller som legges i grusen (bilde til venstre).
Grus skal være samme som på grillplass, trillbar 0-16.



BÆRBUSKER
Bærbusker med sti igjennom
Skal være blanding av rips og solbær
Busker skal være hardfør sort og plantes i størrelse 3-5 greiner.
Sti lages med tråkkheller i skifer.

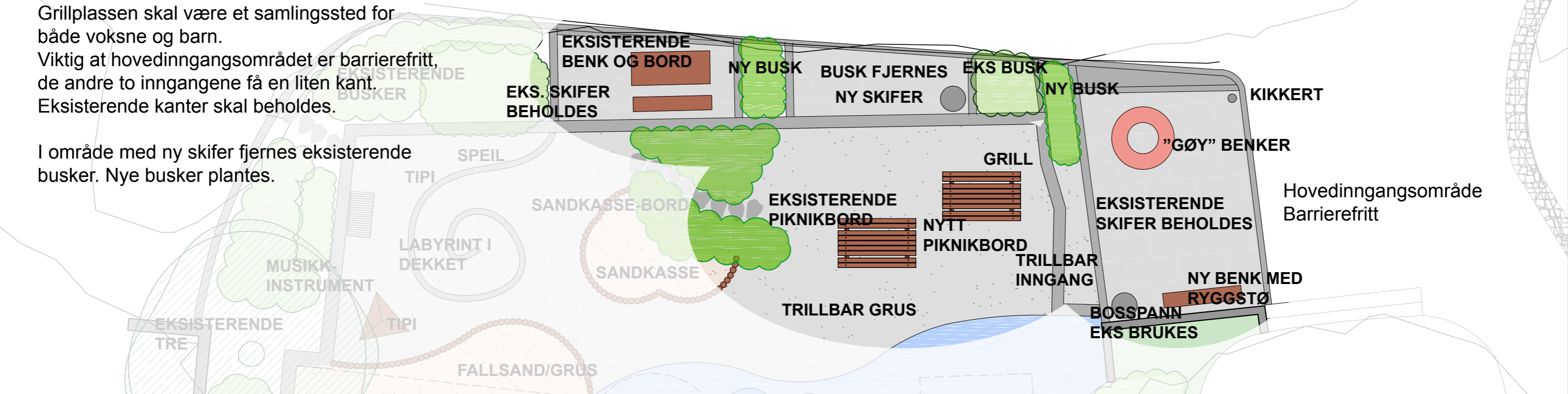


Illustrasjonsplan GRILLPLASS OG INNGANGER

Grillplassen skal være et samlingssted for både voksne og barn.

Viktig at hovedinngangsområdet er barrierefritt, de andre to inngangene få en liten kant. Eksisterende kanter skal beholdes.

I område med ny skifer fjernes eksisterende busker. Nye busker plantes.



GRILL
Skal ha kant for at ikke barn legger hendene på. Grillprinsen 500S eller tilsvarende. Skal ha enkelt vedlikehold når det gjelder tømning.

DEKKER
Skiferdekket beholdes ved inngangparti og ved benk og bord. Ingen endringer. Hovedinngangsområdet skal være barrierefritt. Det skal legges ny skifer der busk fjernes med brosteinskant.

I området mellom skiferplassen og betongkant, samt på grillplassområdet skal det legges grus. Grusen skal være trillbar, feks 0-16mm.

SITTEMØBLER (OPSJON)
Benk som inviterer til aktivitet. Skal ha farge rød. Kan være i UV-bestendig plast eller farget betong. Skal ha rund form uten rygg- og armlen.

SITTEMØBLER (OPSJON)
1 nytt flyttbart piknikbord uten ryggstø. Eksisterende piknikbord: 1 beholdes (med ryggstø) 1 fjernes (uten ryggstø)

SITTEMØBLER
Eksisterende bord og benk beholdes. 1 ny benk med ryggstø, grønn tilsvarende eksisterende plasseres ved hovedinngang. Bosspann flyttes til hovedinngang.

KIKKERT (OPSJON)
Kikkert for barn. Kikkeråpning skal være i barnehøyde. Materiale: rustfritt stål. Skal ha en reell kikkertfunksjon med forstørrelse.



Illustrasjonsplan GUMMILANDSKAP

Området med gummi-asfalt skal være bygd opp til et terreng med ulike høyder med lekeelementer.

Aldersgruppe 0-4 år.

Skal inneholde sklie, snurrestang og tunnel.
Eksisterende telthus skal integreres i området.
Skal være skjult kant mot grus.
Fall mot grus og mot grusbasseng for å unngå for mye grus på gummi.
Farge gummi-asfalt: Blå-lilla.

NB: koter er ikke presise, de er kun for å vise form.

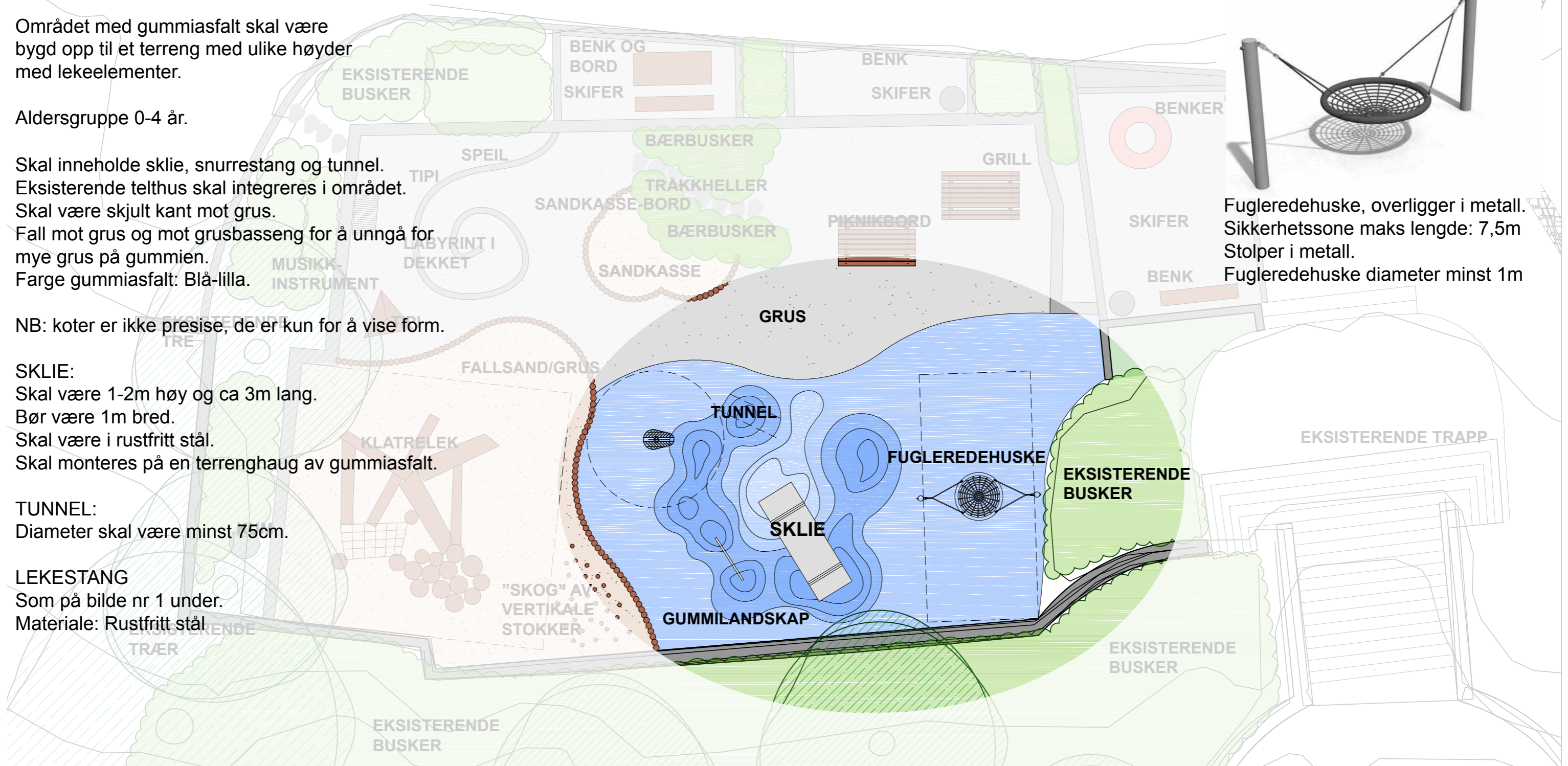
SKLIE:
Skal være 1-2m høy og ca 3m lang.
Bør være 1m bred.
Skal være i rustfritt stål.
Skal monteres på en terrenghaug av gummi-asfalt.

TUNNEL:
Diameter skal være minst 75cm.

LEKESTANG
Som på bilde nr 1 under.
Materiale: Rustfritt stål



Fugleredehuske, overligger i metall.
Sikkerhetssone maks lengde: 7,5m
Stolper i metall.
Fugleredehuske diameter minst 1m



Illustrasjonsplan

NATURLEK

Området med naturlek skal legge til rette for lek med naturmaterialer, klatring og balanse.



KLATRELEK

Klatrelek i tre.

Skal være for barn 4-8 år. Bør være interessant for noe eldre barn også.

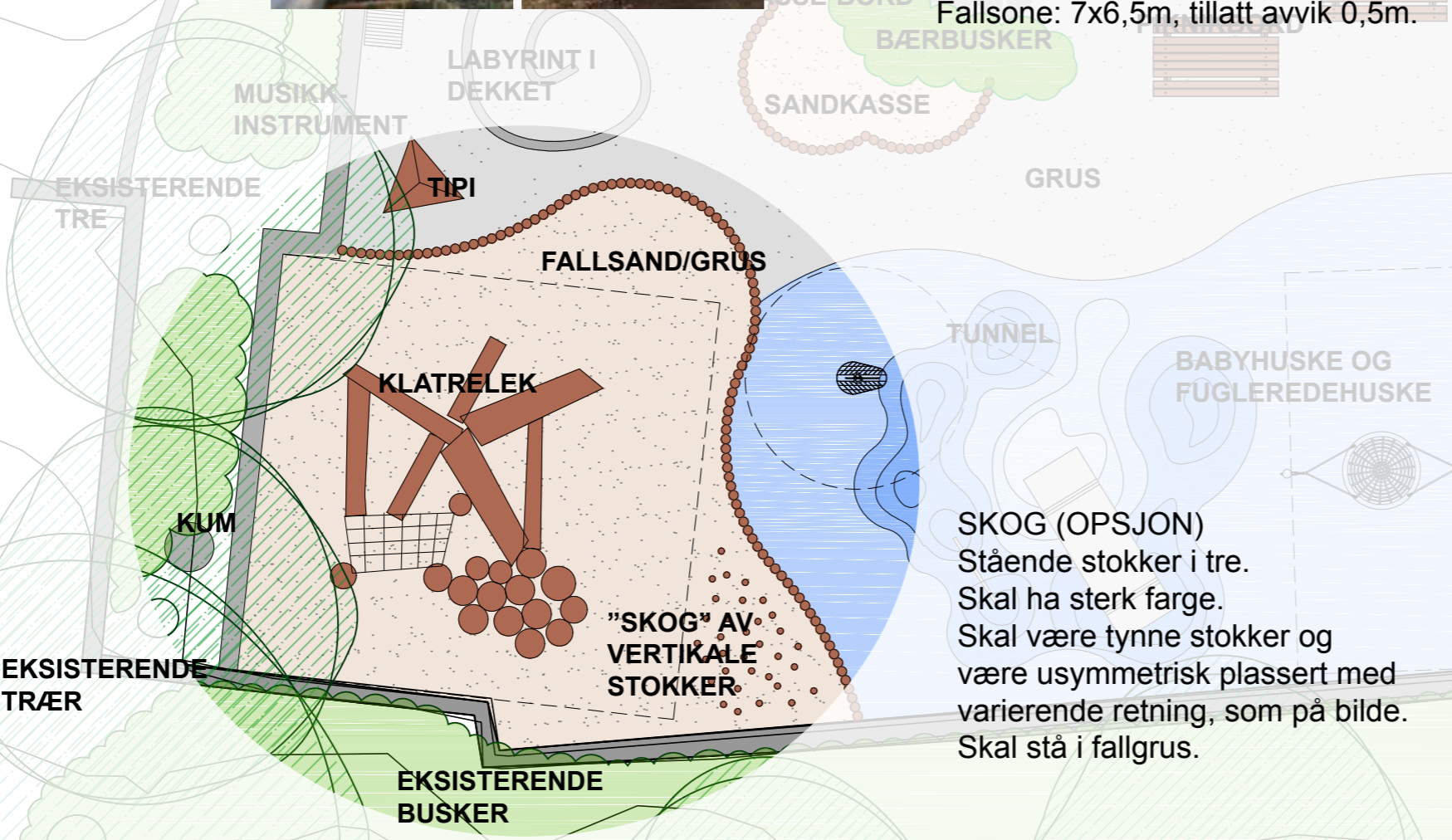
Skal invitere til balansering og klatring.

Skal inneholde liten buldrevegg.

Bør være ujevnt treverk for å skape best motorisk utfordring.

Fallunderlag: Fallgrus

Fallsone: 7x6,5m, tillatt avvik 0,5m.



SKOG (OPSJON)

Stående stokker i tre.

Skal ha sterk farge.

Skal være tynne stokker og være usymmetrisk plassert med varierende retning, som på bilde.

Skal stå i fallgrus.

KANT

Kant i stående rundstokk i varierende høyder.

Høyde over bakken skal variere tilfeldig mellom 30 og 60cm.

Fallgrus skal ligge lavere enn høyden på gummiastfalt.