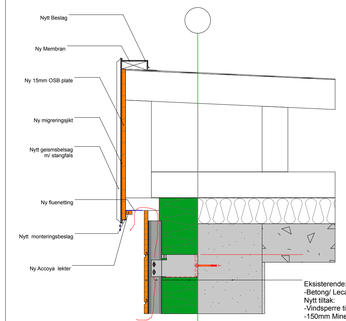

Eksisterende:
-Betong/ Leca vegg (varierer fra ca. 200-250mm)
Nytt tiltak:
-Vindsperre tilsvarende tyvek
-150mm Mineralull tilsvarende REDAir FLEXSYSTEM
-Vert. alum. profil, tilsvarende Sto Aluminium konstruksjon m/ T-profil
- 15x197mm luftet liggende trekledning, tilsvarende Accoya m/ not & fjær og endepløyd.
Monteres m/ syrefaste skruer.

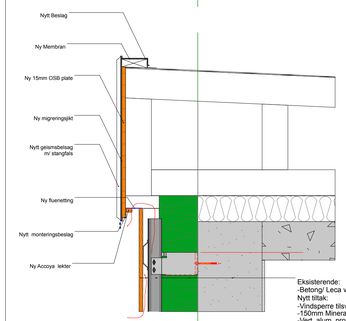

Eksisterende:
-Betong/ Leca vegg (varierer fra ca. 200-250mm)
Nytt tiltak:
-Vindsperre tilsvarende tyvek
-150mm Mineralull tilsvarende REDAir FLEXSYSTEM
-Vert. alum. profil, tilsvarende Sto Aluminium konstruksjon m/ T-profil
-Hor. alum. profil m/ luftehull, tilsvarende Sto Aluminium konstruksjon
-15x197mm luftet I stående trekledning, tilsvarende Accoya m/ not & fjær og endepløyd.
Det skal freses ekstar spor, slik at dim. blir ca 2x98mm. Monteres m/ syrefaste skruer.

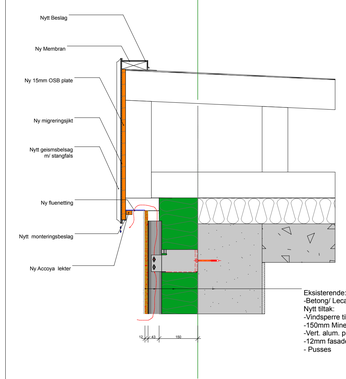

Eksisterende:
-Betong/ Leca vegg (varierer fra ca. 200-250mm)
Nytt tiltak:
-Vindsperre tilsvarende tyvek
-150mm Mineralull tilsvarende REDAir FLEXSYSTEM
-Vert. alum. profil, tilsvarende Sto Aluminium konstruksjon m/ T-profil
-12mm fasadeplate
- Pusses

Vet. detalj nr 3 Bygg-H & M 1:10

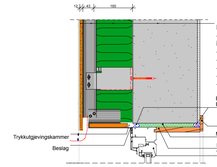

Eksisterende:
-Betong/ Leca vegg (varierer fra ca. 200-250mm)
Nytt tiltak:
-Vindsperre tilsvarende tyvek
-150mm Mineralull tilsvarende REDAir FLEXSYSTEM
-Vert. alum. profil, tilsvarende Sto Aluminium konstruksjon m/ T-profil
-12mm fasadeplate
- Pusses

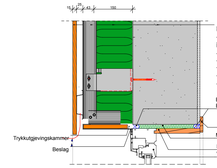

Eksisterende:
-Betong/ Leca vegg (varierer fra ca. 200-250mm)
Nytt tiltak:
-Vindsperre tilsvarende tyvek
-150mm Mineralull tilsvarende REDAir FLEXSYSTEM
-Vert. alum. profil, tilsvarende Sto Aluminium konstruksjon m/ T-profil
-Hor. alum. profil m/ luftehull, tilsvarende Sto Aluminium konstruksjon
-15x197mm luftet I stående trekledning, tilsvarende Accoya m/ not & fjær og endepløyd.
Det skal freses ekstar spor, slik at dim. blir ca 2x98mm. Monteres m/ syrefaste skruer.

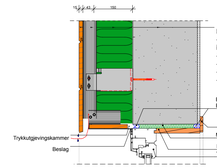

Eksisterende:
-Betong/ Leca vegg (varierer fra ca. 200-250mm)
Nytt tiltak:
-Vindsperre tilsvarende tyvek
-150mm Mineralull tilsvarende REDAir FLEXSYSTEM
-Vert. alum. profil, tilsvarende Sto Aluminium konstruksjon m/ T-profil
-15x197mm luftet liggende trekledning, tilsvarende Accoya m/ not & fjær og endepløyd.
Monteres m/ syrefaste skruer.

Vet. detalj nr 1 Bygg-H & M 1:10

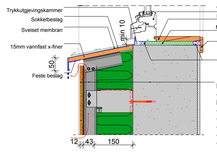

Eksisterende:
-Betong/ Leca vegg (varierer fra ca. 200-250mm)
Nytt tiltak:
-Vindsperre tilsvarende tyvek
-150mm Mineralull tilsvarende REDAir FLEXSYSTEM
-Vert. alum. profil, tilsvarende Sto Aluminium konstruksjon m/ T-profil
-12mm fasadeplate
- Pusses

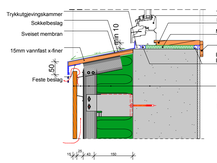

Eksisterende:
-Betong/ Leca vegg (varierer fra ca. 200-250mm)
Nytt tiltak:
-Vindsperre tilsvarende tyvek
-150mm Mineralull tilsvarende REDAir FLEXSYSTEM
-Vert. alum. profil, tilsvarende Sto Aluminium konstruksjon m/ T-profil
-Hor. alum. profil m/ luftehull, tilsvarende Sto Aluminium konstruksjon
-15x197mm luftet I stående trekledning, tilsvarende Accoya m/ not & fjær og endepløyd.
Det skal freses ekstar spor, slik at dim. blir ca 2x98mm. Monteres m/ syrefaste skruer.

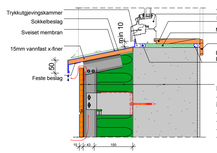

Eksisterende:
-Betong/ Leca vegg (varierer fra ca. 200-250mm)
Nytt tiltak:
-Vindsperre tilsvarende tyvek
-150mm Mineralull tilsvarende REDAir FLEXSYSTEM
-Vert. alum. profil, tilsvarende Sto Aluminium konstruksjon m/ T-profil
-15x197mm luftet liggende trekledning, tilsvarende Accoya m/ not & fjær og endepløyd.
Monteres m/ syrefaste skruer.

Vet. detalj nr 2 Bygg-H & M 1:10

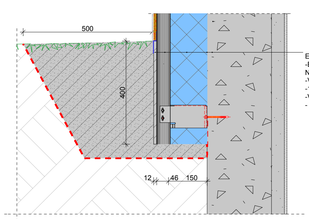

Eksisterende:
-Betong/ Leca vegg (varierer fra ca. 200-250mm)
Nytt tiltak:
-Vindsperre (diffusjonsåpen)
-150mm isopor
-Vert. alum. profil, tilsvarende Sto Aluminium konstruksjon m/ T-profil
- Sementplate

Vet. detalj nr 4 Bygg-H & M 1:10

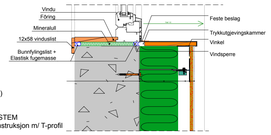

Eksisterende:
-Betong/ Leca vegg (varierer fra ca. 200-250mm)
Nytt tiltak:
-Vindsperre tilsvarende tyvek
-150mm Mineralull tilsvarende REDAir FLEXSYSTEM
-Vert. alum. profil, tilsvarende Sto Aluminium konstruksjon m/ T-profil
-Hor. alum. profil m/ luftehull, tilsvarende Sto Aluminium konstruksjon
-15x197mm luftet I stående trekledning, tilsvarende Accoya m/ not & fjær og endepløyd.
Det skal freses ekstar spor, slik at dim. blir ca 2x98mm. Monteres m/ syrefaste skruer.

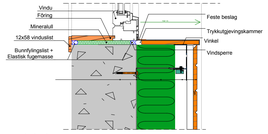

Eksisterende:
-Betong/ Leca vegg (varierer fra ca. 200-250mm)
Nytt tiltak:
-Vindsperre tilsvarende tyvek
-150mm Mineralull tilsvarende REDAir FLEXSYSTEM
-Vert. alum. profil, tilsvarende Sto Aluminium konstruksjon m/ T-profil
-Hor. alum. profil m/ luftehull, tilsvarende Sto Aluminium konstruksjon
-15x197mm luftet I stående trekledning, tilsvarende Accoya m/ not & fjær og endepløyd.
Det skal freses ekstar spor, slik at dim. blir ca 2x98mm. Monteres m/ syrefaste skruer.

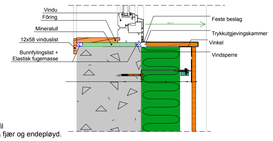

Eksisterende:
-Betong/ Leca vegg (varierer fra ca. 200-250mm)
Nytt tiltak:
-Vindsperre tilsvarende tyvek
-150mm Mineralull tilsvarende REDAir FLEXSYSTEM
-Vert. alum. profil, tilsvarende Sto Aluminium konstruksjon m/ T-profil
-15x197mm luftet liggende trekledning, tilsvarende Accoya m/ not & fjær og endepløyd.
Monteres m/ syrefaste skruer.

Hor. detalj nr 5 Bygg-H & M 1:10

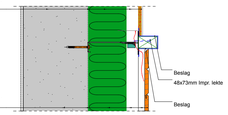

Eksisterende:
-Betong/ Leca vegg (varierer fra ca. 200-250mm)
Nytt tiltak:
-Vindsperre (diffusjonsåpen)
-150mm isopor
-Vert. alum. profil, tilsvarende Sto Aluminium konstruksjon m/ T-profil
-Luftet platekledning med puss

Hor. detalj av Stående Accoya mot Stopuss

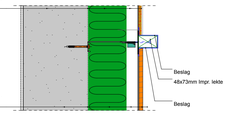

Eksisterende:
-Betong/ Leca vegg (varierer fra ca. 200-250mm)
Nytt tiltak:
-Vindsperre (diffusjonsåpen)
-150mm isopor
-Vert. alum. profil, tilsvarende Sto Aluminium konstruksjon m/ T-profil
-Luftet platekledning med puss

Hor. detalj av Liggende Accoya mot Stopuss

Generell detalj nr 7 av overgang Accoya og puss v/ Bygg H og M 1:10

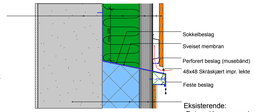

Eksisterende:
-Betong/ Leca vegg (varierer fra ca. 200-250mm)
Nytt tiltak:
-Vindsperre (diffusjonsåpen)
-150mm mineralull tilsvarende REDAir FLEXSYSTEM
-Vert. alum. profil, tilsvarende Sto Aluminium konstruksjon m/ T-profil
-Hor. alum. profil m/ luftehull, tilsvarende Sto Aluminium konstruksjon
-15x197mm luftet I stående trekledning, tilsvarende Accoya m/ not & fjær og endepløyd.
Det skal freses ekstar spor, slik at dim. blir ca 2x98mm. Monteres m/ syrefaste skruer.

Eksisterende:
-Betong/ Leca vegg (varierer fra ca. 200-250mm)
Nytt tiltak:
-Vindsperre (diffusjonsåpen)
-150mm isopor
-Vert. alum. profil, tilsvarende Sto Aluminium konstruksjon m/ T-profil
-Luftet platekledning med puss

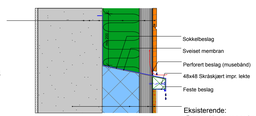

Eksisterende:
-Betong/ Leca vegg (varierer fra ca. 200-250mm)
Nytt tiltak:
-Vindsperre (diffusjonsåpen)
-150mm isopor
-Vert. alum. profil, tilsvarende Sto Aluminium konstruksjon m/ T-profil
-Luftet platekledning med puss

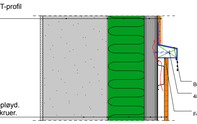

Overkant av Stående Accoya

Eksisterende:
-Betong/ Leca vegg (varierer fra ca. 200-250mm)
Nytt tiltak:
-Vindsperre (diffusjonsåpen)
-150mm isopor
-Vert. alum. profil, tilsvarende Sto Aluminium konstruksjon m/ T-profil
-Hor. alum. profil m/ luftehull, tilsvarende Sto Aluminium konstruksjon
-15x197mm luftet I stående trekledning, tilsvarende Accoya m/ not & fjær og endepløyd.
Det skal freses ekstar spor, slik at dim. blir ca 2x98mm. Monteres m/ syrefaste skruer.

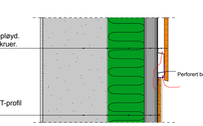

Eksisterende:
-Betong/ Leca vegg (varierer fra ca. 200-250mm)
Nytt tiltak:
-Vindsperre (diffusjonsåpen)
-150mm isopor
-Vert. alum. profil, tilsvarende Sto Aluminium konstruksjon m/ T-profil
-Luftet platekledning med puss

Underkant av Stående Accoya

Generell detalj nr 6 av overgang v/ Bygg H og M 1:10

© Alle rettigheter tilhører utførende for prosjekteringen; kopiering eller bruk av disse tegningene er forbudt uten skriftlig samtykke

REV.	Dato:		SIGN.
-	15.03.18	Tilbudstegning	

Vedlegg-

BH	
PBL	
ARK	Trollvegg Arkitektstudio AS Kongsgård Allé 32, 4612 Kristiansand, post@trollvegg.no
LARK	
RIB	
RIBR	
RIAKU	
RIV	
RIE	
RIG	

STATSBYGG NORD | Breiviklia

Lokalisering: Breiviklia 14 9019 Tromsø

Gnr./Bnr.: Gnr.119/ Bnr.2554

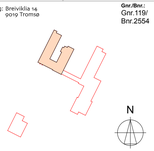

TROLLVEGG
Arkitektstudio AS
Østre strandgate 31, 4610 Kristiansand - Org. nr: 911 688 285 MVA -
www.trollvegg.no - post@trollvegg.no

Type tegning: Generelle detaljer bygg-H & M

Fase: Tilbudstegning

Målestokk:	Dato:	Tegn:	Kontroll:	Rev nr:
1:10	15.03.18	KA	ET	-

Filnavn: Breiviklia Bygg H og M.dft / NYtpsB .pln

Prosjektnr.: a308

Tegningsnr.: A51