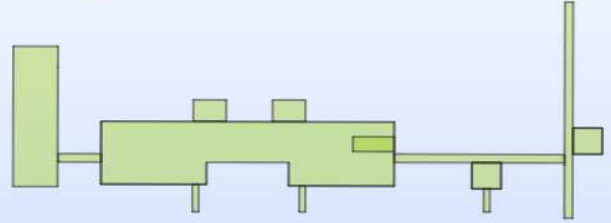


| NVVS SKISSEPROSJEKT 1 BTA pr bygg | | | | Optimalisering av bygningsmassen | | | Kommentar | |
|-----------------------------------|-----|--------------------|----------------|---|-----|-----------------------------------|----------------|---------------------------|
| Byggkode | Etg | Navn | Areal m² | Byggkode | Etg | Navn | Areal m² | |
| AD | 1 | Adm.bygg | 2 939 | AD | 1 | Adkomstbygg (Adm.bygg) | 3 000 | |
| AD | 2 | Adm.bygg | 1 844 | AD | 2 | Adkomstbygg (Adm.bygg) | 3 000 | |
| AD | 3 | Adm.bygg | 1 678 | AD | 3 | Adkomstbygg (Adm.bygg) | 2 000 | |
| AD totalt | | | 6 461 | AD | 4 | Adkomstbygg (Adm.bygg) | 2 000 | Lagt til en etg |
| Hovedgate | 1 | Hovedgate | 2 128 | AD | 5 | Adkomstbygg (Adm.bygg) | 1 000 | Lagt til en 1/2 etg |
| Hovedgate | 1 | Hovedgate psyk | 1 169 | AD | 6 | Adkomstbygg tekniske rom | 300 | 116 i modellen |
| Hovedgate | 2 | Gangbro | 1 031 | AD totalt | | | 11 300 | 4 839 |
| Hovedgate | 2 | Hovedgate psyk | 468 | Hovedgate | 1 | Hovedgate | 1 803 | |
| Hovedgate | 3 | Tverrforbindelse | 313 | Hovedgate | 1 | Hovedgate psyk/TSB | 296 | |
| Hovedgate totalt | | | 5 109 | Hovedgate | 2 | Hovedgate m gangbro | 708 | |
| IM | 1 | IM-service | 1 508 | Hovedgate | 2 | Gangbro | 0 | Til psyk utgår |
| IM | 2 | IM-service | 1 508 | Hovedgate | 3 | Hovedgate m gangbro | 708 | |
| IM | 3 | IM-service | 1 508 | Hovedgate | 3 | Gangbro | 0 | Til psyk utgår |
| IM totalt | | | 4 524 | Hovedgate | 4 | Gangbro poliklinikk | 100 | Fjernet bruer i GG |
| Kjeller | U | IM-service | 1 661 | Hovedgate totalt | | | 3 615 | -1 494 |
| Kjeller | U | Adm.bygg | 306 | IM | 1 | Servicebygg | 1 452 | |
| Kjeller | U | Somatikkbygg | 5 125 | IM | 2 | Servicebygg | 890 | |
| Kjeller totalt | | | 7 092 | IM | 3 | Servicebygg tekniske rom | 200 | |
| Kulvert | U2 | Teknisk kulvert | 1 593 | IM totalt | | | 2 542 | -1 982 |
| Kulvert totalt | | | 1 593 | Kjeller | U1 | Servicebygg | 1 642 | |
| PO | 1 | Poliklinikkbygg 1 | 2 293 | Kjeller | U1 | Adkomstbygg | 200 | 80 i modellen |
| PO | 1 | Poliklinikkbygg 2 | 1 990 | Kjeller | U1 | Behandlings- og pol.bygg | 5 250 | Lagt til manglende areal |
| PO | 1 | Poliklinikkbygg 3 | 2 056 | Kjeller totalt | | | 7 092 | 0 |
| PO | 2 | Poliklinikkbygg 1 | 2 293 | Kulvert | U2 | Teknisk kulvert | 913 | |
| PO | 2 | Poliklinikkbygg 2 | 1 990 | Kulvert totalt | | | 913 | -680 |
| PO | 2 | Poliklinikkbygg 3 | 2 056 | PO | 1 | Poliklinikkbygg 1 | 2 293 | |
| PO | 3 | Poliklinikkbygg | 5 101 | PO | 1 | Poliklinikkbygg 2 | 1 990 | |
| PO totalt | | | 17 779 | PO | 2 | Poliklinikkbygg 1 | 2 293 | |
| PS | U | U.etasje psykiatri | 686 | PO | 2 | Poliklinikkbygg 2 | 1 990 | |
| PS | 1 | Psykiatri nord | 4 938 | PO | 3 | Poliklinikkbygg 1 | 2 293 | |
| PS | 1 | Psykiatri sør 1 | 1 877 | PO | 3 | Poliklinikkbygg 2 | 1 990 | |
| PS | 1 | Psykiatri sør 2 | 1 967 | PO | 4 | Poliklinikkbygg tekniske rom | 2 765 | Var 5101 |
| PS | 2 | Psykiatri nord 1 | 3 024 | PO totalt | | | 15 614 | -2 165 |
| PS | 2 | Psykiatri nord 2 | 1 820 | PS | U1 | U.etasje psykiatri/TSB bygg | 668 | Lagt til teknisk rom |
| PS | 2 | Psykiatri sør 1 | 1 994 | PS | 1 | Psykiatri/TSB bygg 1 | 1 990 | |
| PS | 2 | Psykiatri sør 2 | 1 968 | PS | 1 | Psykiatri/TSB bygg 2 | 1 990 | |
| PS | 3 | Psykiatri nord 1 | 731 | PS | 1 | Psykiatri/TSB bygg 3 | 1 874 | |
| PS | 3 | Psykiatri nord 2 | 362 | PS | 2 | Psykiatri/TSB bygg 1 | 1 990 | |
| PS | 3 | Psykiatri sør 1 | 362 | PS | 2 | Psykiatri/TSB bygg 2 | 1 990 | |
| PS | 3 | Psykiatri sør 2 | 362 | PS | 2 | Psykiatri/TSB bygg 3 | 1 874 | |
| PS totalt | | | 20 091 | PS | 2 | Psykiatri/TSB bygg 3 | 1 990 | |
| SE | 4 | Sengeposter | 4 322 | PS | 3 | Psykiatri/TSB bygg 1 | 1 990 | |
| SE | 5 | Sengeposter | 4 322 | PS | 3 | Psykiatri/TSB bygg 2 | 1 990 | |
| SE | 6 | Sengeposter | 4 322 | PS | 3 | Psykiatri/TSB bygg 3 | 480 | |
| SE | 7 | Sengeposter | 4 322 | PS | 4 | Psykiatri/TSB bygg 1 | 480 | |
| SE totalt | | | 17 288 | PS | 4 | Psykiatri/TSB bygg 2 | 480 | |
| SO | 1 | Somatikkbygg | 8 790 | PS totalt | | | 17 796 | -2 295 |
| SO | 2 | Somatikkbygg | 8 790 | SE | 5 | Sengebygg | 4 272 | red 50 m² fra skisseprosj |
| SO | 3 | Somatikkbygg | 8 790 | SE | 6 | Sengebygg | 4 272 | red 50 m² fra skisseprosj |
| SO totalt | | | 26 370 | SE | 7 | Sengebygg | 4 272 | red 50 m² fra skisseprosj |
| LAB | 1 | LAB-bygget | 2 438 | SE | 8 | Sengebygg | 4 272 | red 50 m² fra skisseprosj |
| LAB | 2 | LAB-bygget | 2 438 | SE totalt | | | 17 088 | -200 |
| LAB | 3 | LAB-bygget | 2 438 | SO | 1 | Behandlingsbygg (akutt/bilde) | 9 023 | |
| LAB totalt | | | 7 314 | SO | 2 | Behandlingsbygg (op/int/føde) | 8 819 | |
| Totalt bruttoareal | | | 113 621 | SO | 3 | Behandlingsbygg (lab,steril,m.fl) | 8 819 | |
| Gammelt fotavtrykk: | | | 34 093 | SO | 4 | Behandlingsbygg tekniske rom | 8 819 | Var 8790+2438 |
| Nytt fotavtrykk: | | | 25 711 | SO/LAB totalt | | | 35 480 | 1 796 |
| Redusert fotavtrykk: | | | -8 382 | Totalt bruttoareal / endring | | | 111 440 | -2 181 |
| 7 778 < U1 kjeller >: | | | 7 760 | Prosjektet er redusert 2181 m² totalt sett. Teknisk areal er beholdt. | | | | |
| 1 593 < U2 kulvert >: | | | 913 | Kommunikasjonsareal og U2 er redusert med 2200 m². Funksjonsareal uendret | | | | |
| Redusert kjeller og kulvert: | | | -698 | Dette bør være resultatet før evt reduksjon fra Gruppe 2, Funksjon | | | | |
| | | | | Forenklet BIM-modell vil illustrere dette | | | | |

Optimalisert skisseprosjekt NSD

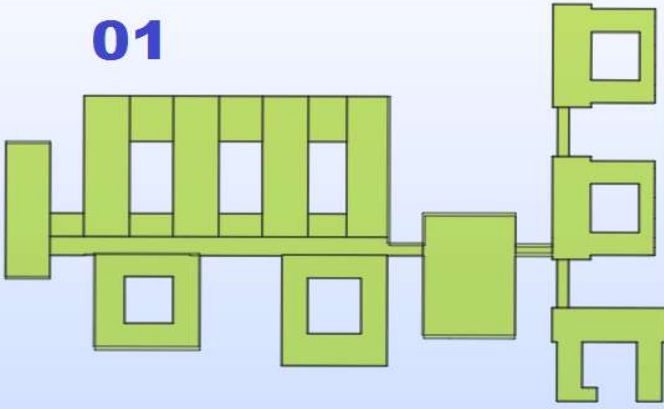


Kulvert U2

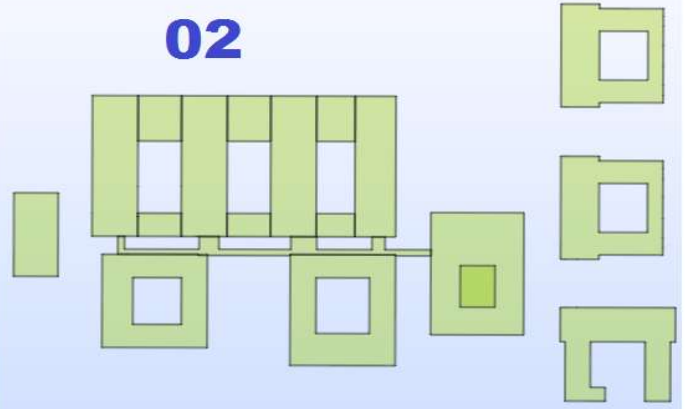


U1

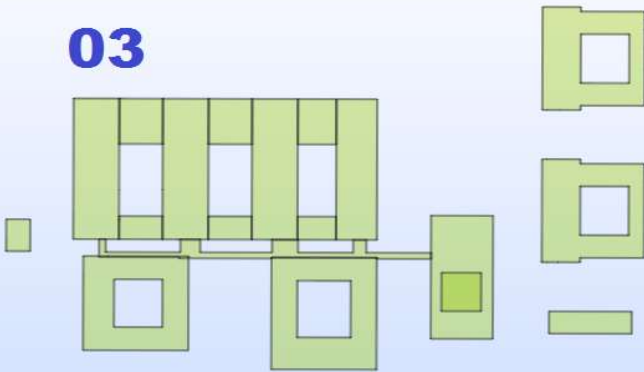
01



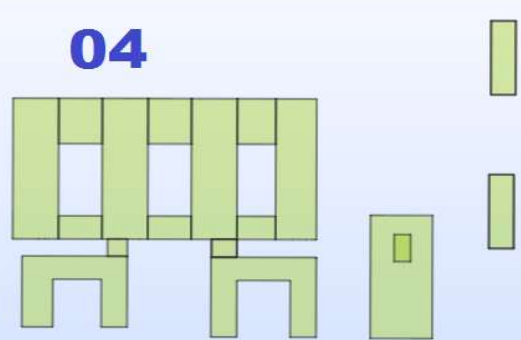
02



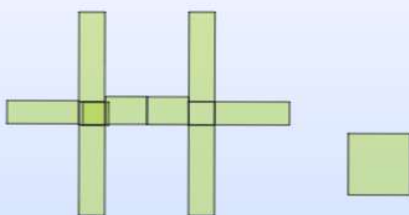
03



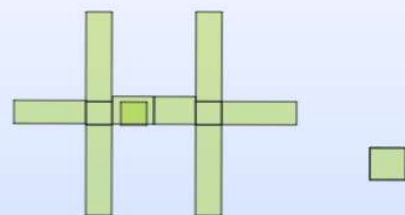
04



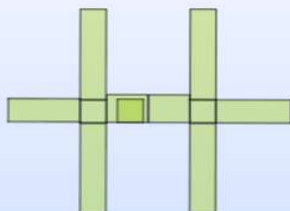
05



06



07



08

