

Hovedføringer
og sjakter er
forutsatt beholdt
Øvrige føringer
må demonteres
og nytt kanalnett
må tilpasses ny
planløsning.

EKSISTERENDE KANALER
ER STIPLET

ROM-VENTILTYPE TABELL TILF. ROM

rom	beskrivelse	TILFET	AVTREKK	OVERSTR.
nr	okse l-1	m ³ /h type stik	m ³ /h type stik	type stik
35	lager	80 IV-4	1	90 AV-2
36	ventrom			
37	ventrom			
38	restrom			
39	sluse			
40	korridor	230		
41	hullager		150	
42	opp/overstrand	170		170
43	wc		90	
44	bk		90	
45	bil/magasin	450		450
46	lesesal	370		170
47	lager		100	
48	lager		100	

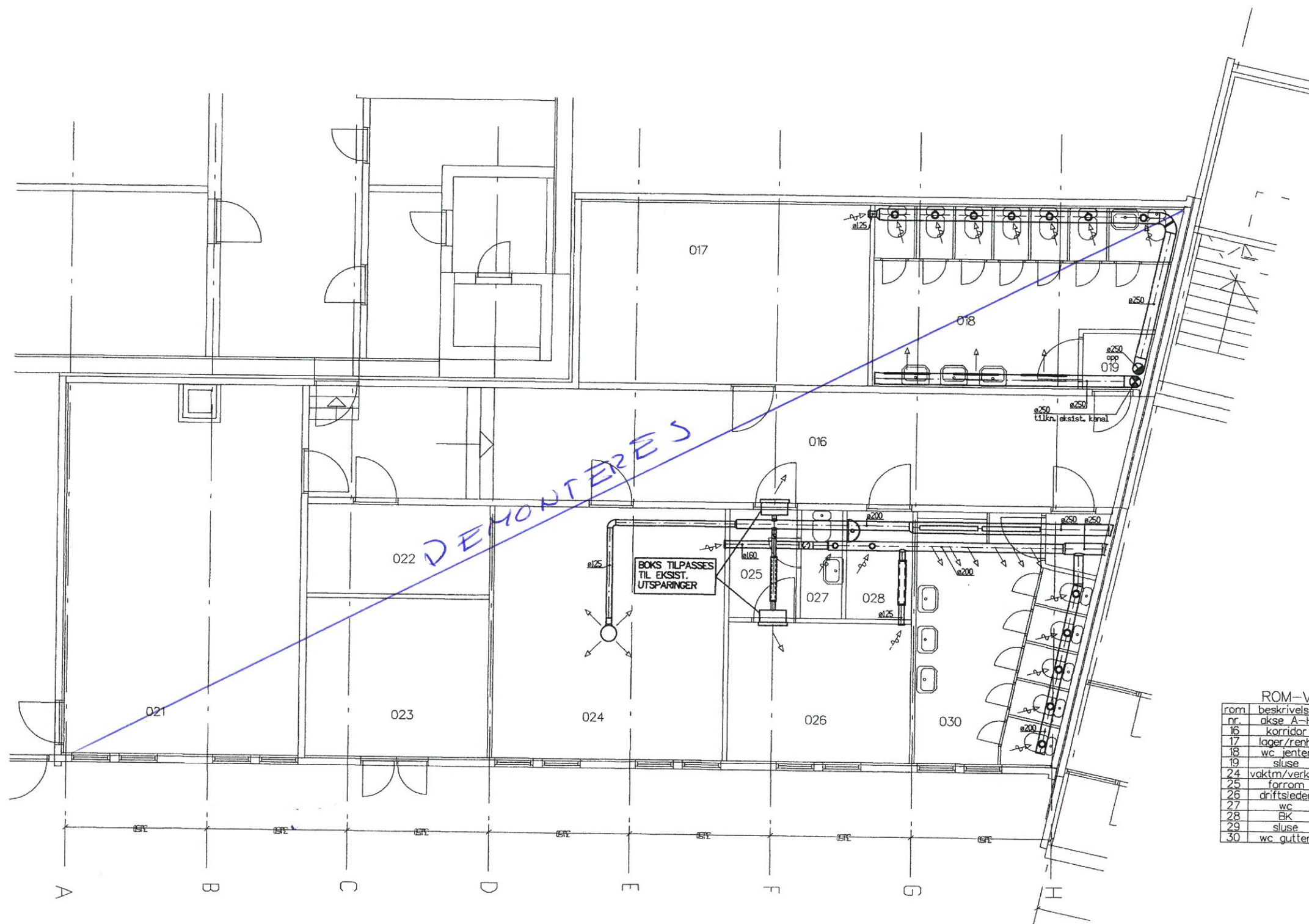
ROM-VENTILTYPE TABELL UNDERVISNING

rom	beskrivelse	TILFET	AVTREKK	OVERSTR.
nr	okse l-1	m ³ /h type stik	m ³ /h type stik	type stik
49	hall	170 IV-6	1	
50	korridor	200 IV-6	1	
51	bibliotek	110 IV-3	1	OV-1
52	bibliotek	1250 IV-7	2	1350 AV-4
53	eleverdsktr.	350 IV-8	1	350 AV-6
54	klasserom	1050 IV-7	2	1050 AV-4
55	klasserom	150 IV-7	2	150 AV-4

EKS HNL Fløy B

ANBUDSTEGNING

REV.	DATE	REVISOR/GJELDER	TEKN.	KONTR.	DRUKT.
VESTVAGØY V.G.S.			DATE	SIGN.	
PLAN KJELLER DEL I-T			TEKN.	27.04.98 HS	
VENTILASJONSANLEGG			KONSTR.		
			KONTR.		
			DRUKT.		
20 Neds Ingeniør VVS Høyre: 75 38 30 00 V&B Theorell			SKALA: 1:50 ANBUDNR: 96139-VP-02	TEK. NR.	REV.

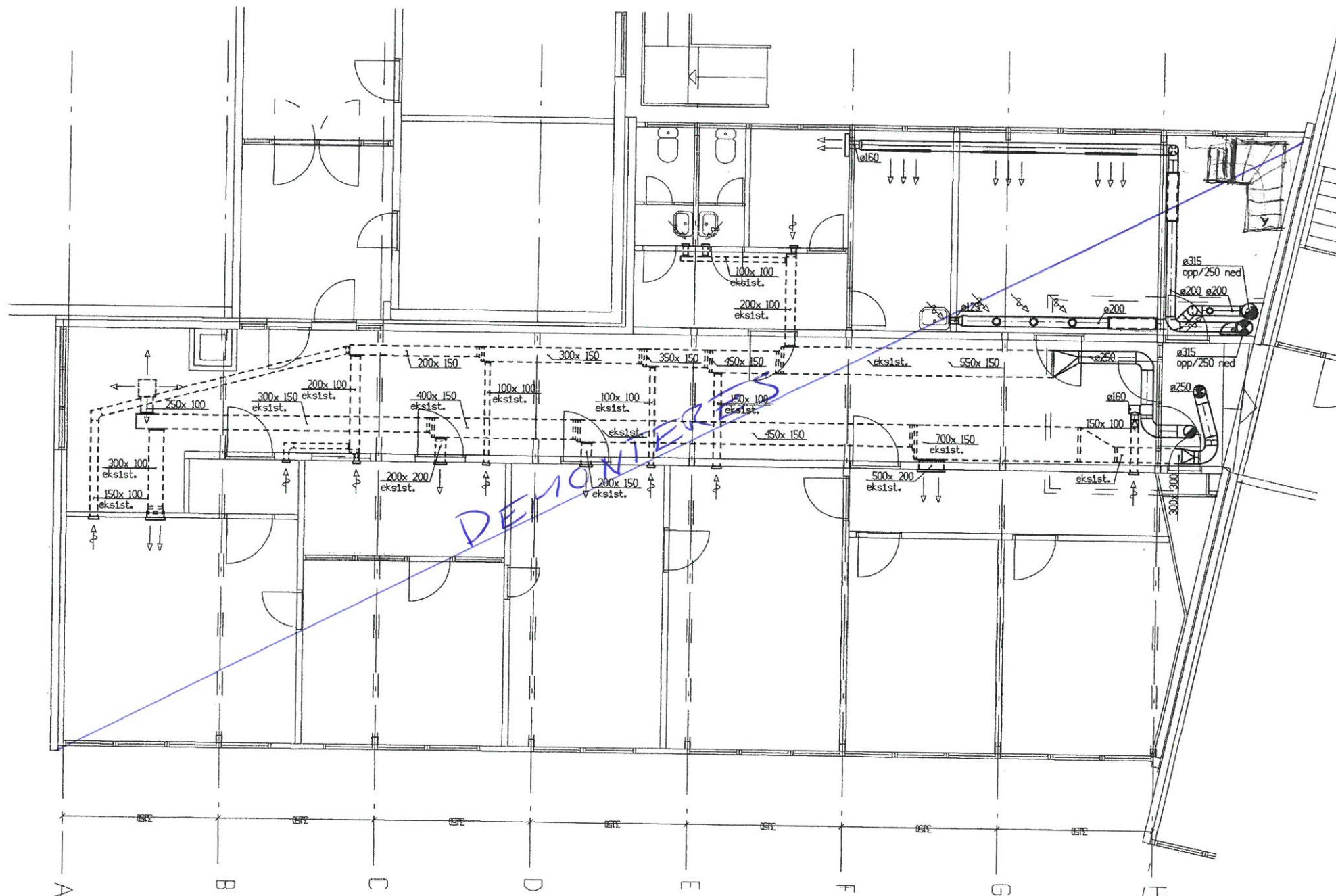


ROM-VENTILTYPE TABELL KJELLER

rom nr.	beskrivelse	TILLUFT m ³ /h	type	stk	AVTREKK m ³ /h	type	stk	OVERSTR.
16	korridor	110	TV-3	1				
17	lager/reh.			90	AV-2	1		
18	wc jenter	640	TV-1	3	700	AV-2	7	
19	sluse							
24	vaktm/verkst.	170	TV-2	1	170	AV-3	1	
25	forrom							
26	driftsleder	100	TV-3	1	100	AV-2	1	
27	wc			80	AV-1	1		
28	BK			80	AV-1	1		
29	sluse							
30	wc gutter	410	TV-1	2	450	AV-2	5	

ANBUDESTEGNING

REV.	DATE	REVISJON	DRUKK	TEGN.	KONTR.	DRUKK.
<p>VESTVAGØY V.G.S. PLAN KJELLER DEL A-H VENTILASJONSANLEGG</p>						<p>TEGN. NR. 96139-VP-01</p>
<p>VBB Theorells</p>		<p>Skala: 1:50</p>		<p>TEGN. NR. 96139-VP-01</p>		



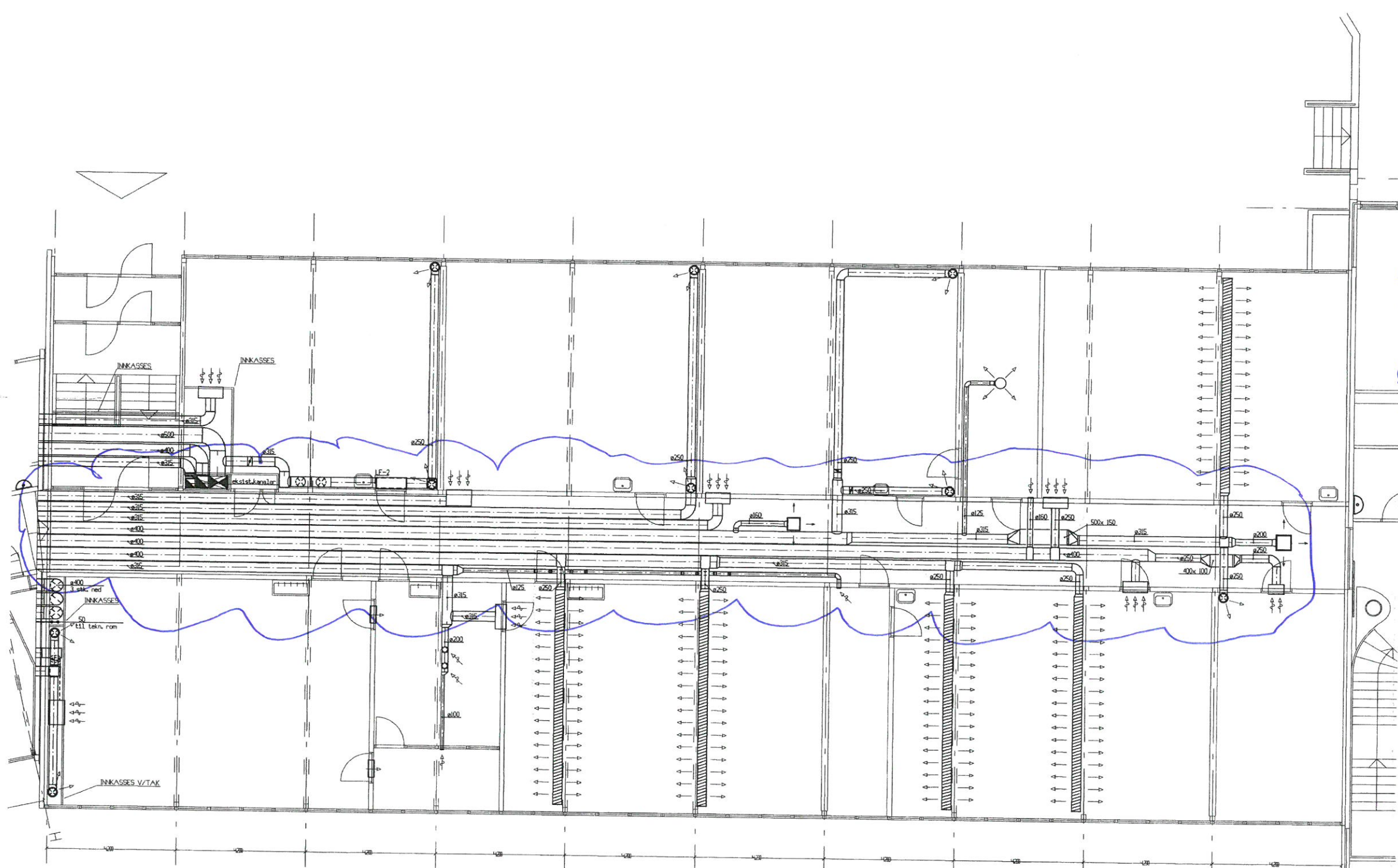
EKSISTERENDE KANALER
ER STIPLET

ROM-VENTILTYPE TABELL 1 ETG.

rom nr.	beskrivelse	TILLUFT		AVTREKK		OVERSTR.
		m ³ /h	type	stk	m ³ /h	
114	korridor	100				
115	gang					
116	wc			80		
117	wc			80		
118	tekjokken	160	TV-5	1	160	
119	hovedlærer	90	TV-4	1	90	AV-2 1
120	arbrom lærer	340	TV-4	2	340	AV-2 3
121	FDB rom			80		AV-1 1
122	gang					
123	rektor	130			130	
124	gang				50	
125	sentralbord	110			110	
126	regnskap	120			120	
127	avd. leder	100			100	
128	gang				50	
129	inspektør	110			110	
130	inspektør	110			110	

ANBUDSTEGNING

REV. DATO	REVISJON GJELDER	TEGN.	KONTR.	GODKJ.
			DATO	SIGN.
VESTVAGØY V.G.S. PLAN 1ETG. AKSE A-H VENTILASJONSANLEGG			TEGN.	27.04.98 HS
			KONST.	
			KONTR.	
			GODKJ.	
Rødg. Ingeniør VVS VBB Theorells Kontor: 8008 Telefon: 75 98 30 00 Telefax: 75 98 30 13		SKALA: 1:50 ARKIVNR: 10207 192 .VEC	TEGN. NR.: 96139-VP-10	REV.:



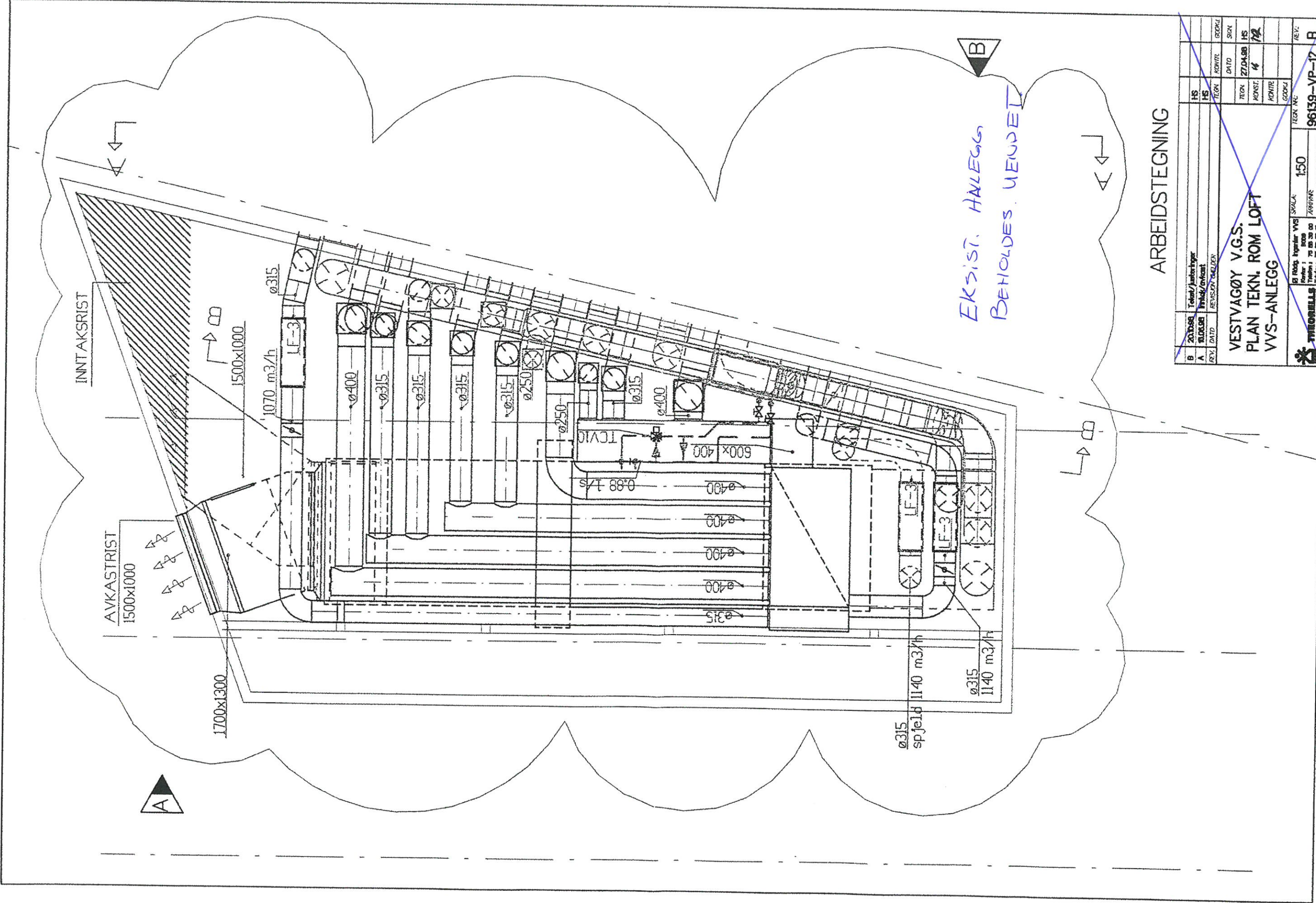
HOVEDFØRINGER
OG SJAKTER ER
FORUTSAT BEHOLD.
ØVRIGE FØRINGER
MÅ DEMONTERES
OG NYTT KANALNETT
MÅ TILPASSES NY
PLANLØSNING

ROM-VENTILTYPE TABELL I ETC.

rom	beskrivelse	tiluft	AVTRICK	OVERSTR.					
nr	akse	m ³ /h	type	stik	m ³ /h	type	stik	type	stik
131	VF								
132	trapp								
134	korridor	420	IV-B	2					
135	klosettrom	1070	IV-B	2	1070	AV-4	1		
136	klosettrom	1070	IV-B	2	1070	AV-4	1		
137	kopiering	120	IV-2	1	120	AV-3	1		
138	arb.rom lærer	570	IV-7	1	570	AV-7	1		
139	biolog	1140	IV-7	2	1140	AV-5	1		
140	forberedelse	150	AV-3	2				OV-1	1
141	vektrom	80	AV-3	1				OV-1	1
142	kjemi	1140	IV-7	2	1140	AV-4	1		
143	lysiskjoger	120	AV-2	1					
144	lysiskjoger	1140	IV-7	2	1140	AV-4	1		
145	grupperom	350	IV-B	1	350	AV-7	1		

ANBUDSTEGNING

REV.	DATA	REVISJONSBLEDD	TEGN.	KONTR.	ODDKL.
VESTVAGØY V.G.S. PLAN IETG. AKSE I-T VENTILASJONSANLEGG			TEGN.	DATA	SKR.
			TEGN.	27.04.98	HS
			KONST.		
			KONTR.		
			ODDKL.		
VVB Theorell 8 Rødg. Pogner VVS Høstet: 75 38 30 Telefon: 75 38 30 0			SKALA:	1:50	TEGN. NR.:
			AVSNITT:	10207 150 VEC	96139-VP-II



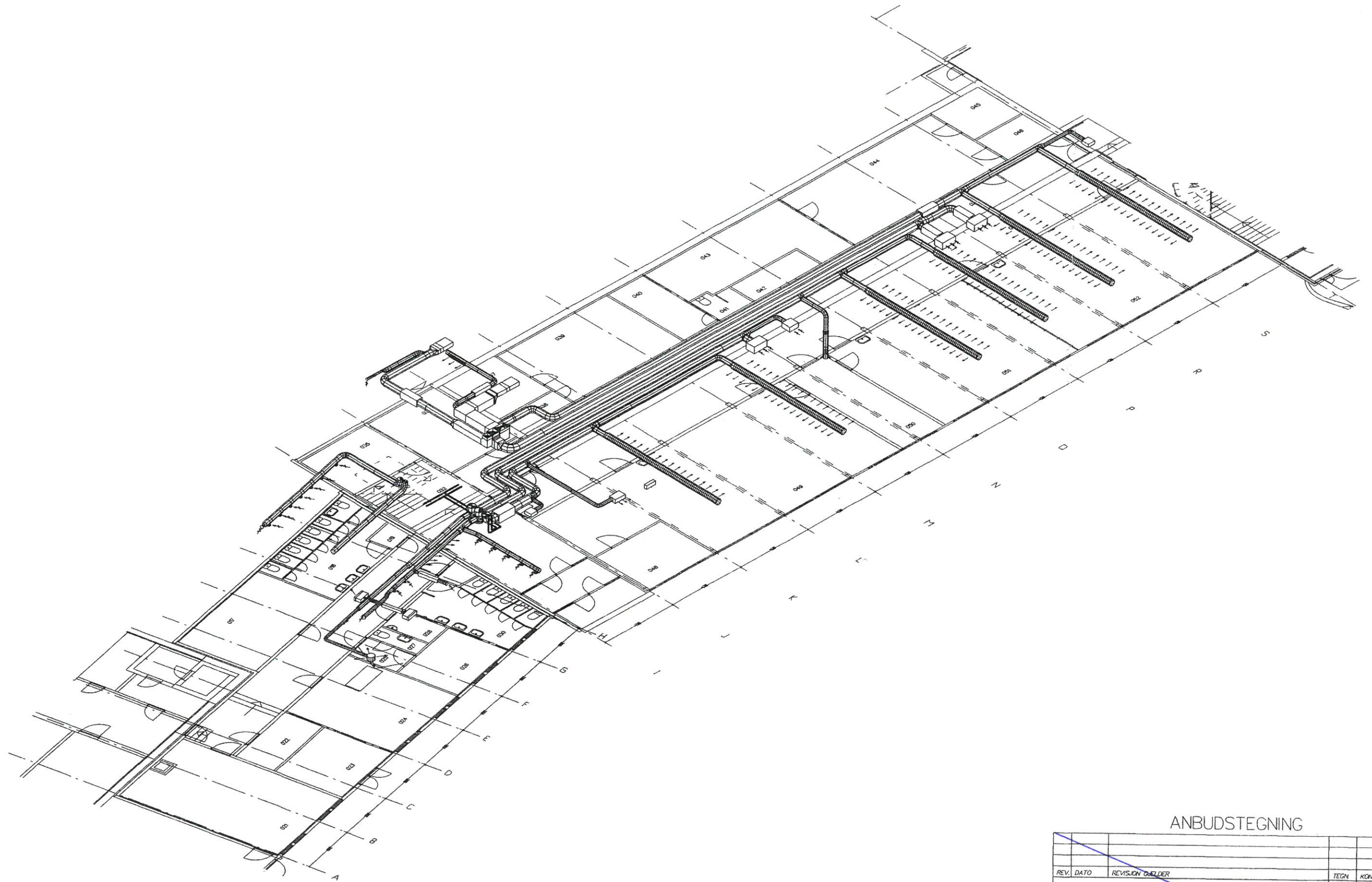
ARBEIDSTEGNING

B	201008	TEKN./JUSTERTYPER	HS	TEGN.	KOMITE	GOOPK.	SIGR.
A	100808	TEKNIK/UTKAST	HS	TEGN.	KOMITE	GOOPK.	SIGR.
REV.	DATE	REVISJON/ÅRSÅKEN	TEGN.	DATE	GOOPK.	SIGR.	HS
			TEGN.	27.04.08	HS		72
			KOMITE	4			
			GOOPK.				
			TEGN. NR.	96139-VP-12		REV.	B
			SKALA:	1:50			
			PROJEKTANT:	0207 280.VEC			

VESTVAGØY V.G.S.
 PLAN TEKN. ROM LOFT
 VVS-ANLEGG

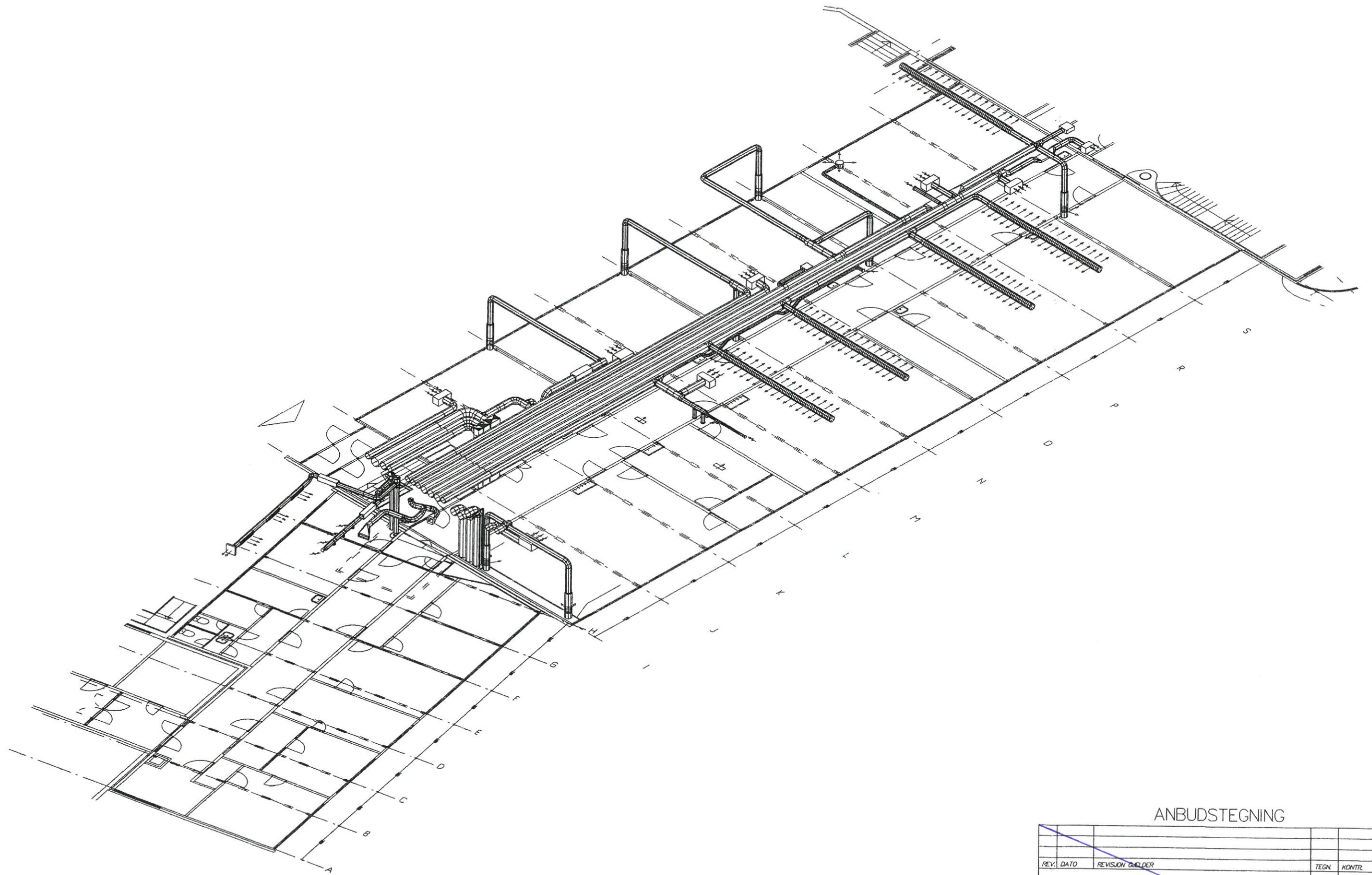


THORVILLIS



ANBUDSTEGNING

REV. DATO	REVISJON GJELDER	TEGN	KONTR.	GODKJL.
		TEGN	DATO	SIGN.
VESTVAGØY V.G.S. 3D KJELLER VENTILASJONSANLEGG		TEGN	27.04.98	HS
		KONST.		
		KONTR.		
		GODKJL.		
VBB Theorells	Rødg. ingeniør VVS Kontor : 9008 Telefon: 75 58 30 00 Telefax: 75 58 30 13	SKALA: 1:100 ARBEIDNR: 10207 91.VEC	TEGN NR:	REV.:
			96139-VI-30	



ANBUDSTEGNING

REV.	DATE	REVISION	BYGGER	TEGN.	KONTR.	GOOKJ.
				DATE	SKEN	
VESTVAGØY V.G.S. 3D 1ETG. VENTILASJONSANLEGG				TEGN.	27.04.98	HS
				KONST.		
				KONTR.		
				GOOKJ.		
VBB Theorells		Rådsg. ingeniør VVS Kontor : 8008 Telefon : 75 58 30 00 Telefax : 75 58 30 13	SKALA: 1:100 ARKIVNR: 10207 191 .VEC	TEGN. NR:	96139-VI-31	REV: