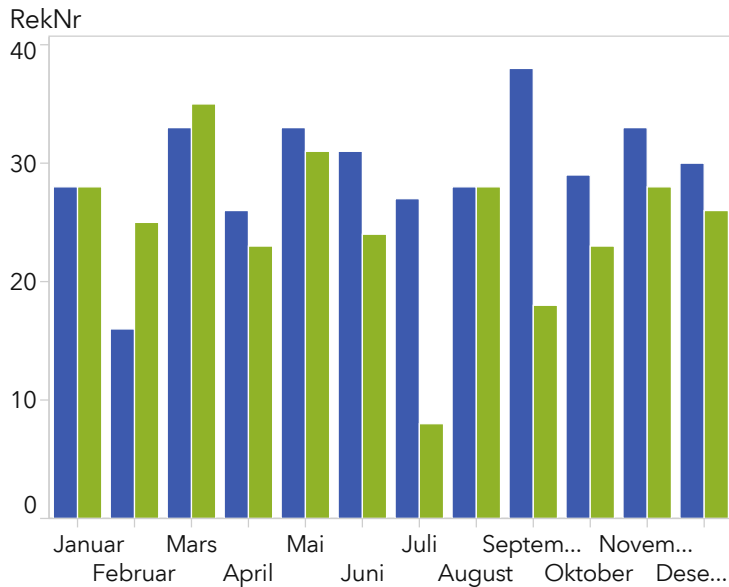


Måned

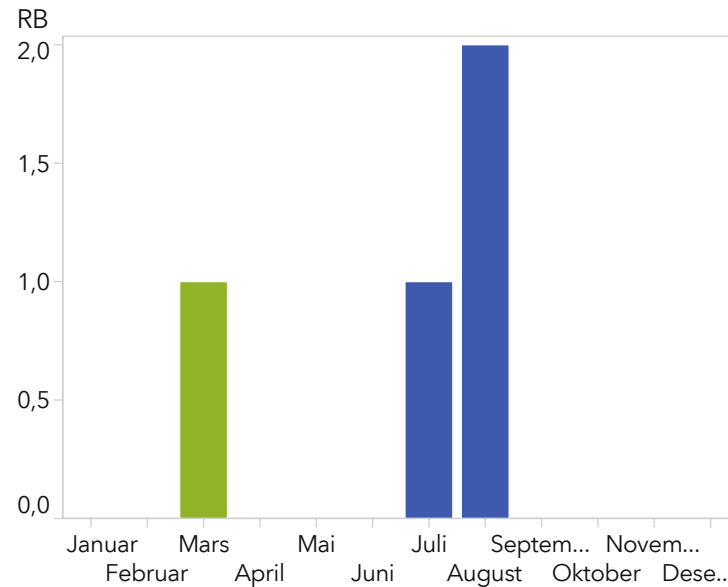
PasientKlarFraÅr
 ■ 2015 ■ 2016

PasientKlarFraÅr
 ■ 2015 ■ 2016

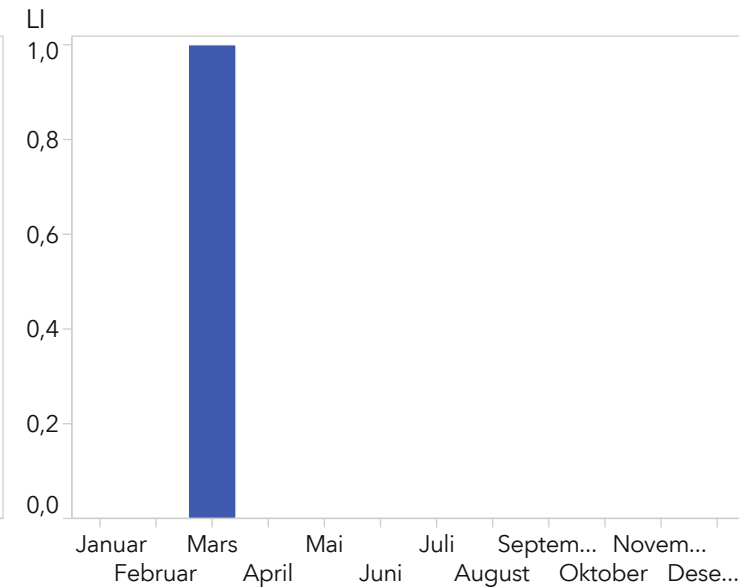
PasientKlarFraÅr
 ■ 2015 ■ 2016



▼ [A1.1](#)



▼ [A1.2](#)



▼ [A1.3](#)

PasientKlarFraM...	Januar	Februar	Mars	April	Mai	Juni	Juli	August	September	Oktober	November	Desember	Sum
PasientKlarFraÅr	LI	LI	LI	LI	LI	LI	LI	LI	LI	LI	LI	LI	LI
2015	.	.	1	1
2016

▼ [A1.4](#)

PasientKlarFraM...	Januar	Februar	Mars	April	Mai	Juni	Juli	August	September	Oktober	November	Desember	Sum
PasientKlarFraÅr	RB	RB	RB	RB	RB	RB	RB	RB	RB	RB	RB	RB	RB
2015	1	2	3
2016	.	.	1	1

▼ [A1.5](#)

PasientKlarFraM...	Januar	Februar	Mars	April	Mai	Juni	Juli	August	Septemb...	Oktober	November	Desember	Sum
PasientKlarFraÅr	RekNr	RekNr	RekNr	RekNr	RekNr	RekNr	RekNr	RekNr	RekNr	RekNr	RekNr	RekNr	RekNr
2015	28	16	33	26	33	31	27	28	38	29	33	30	352
2016	28	25	35	23	31	24	8	28	18	23	28	26	297

▼ [A1.6](#)

[A1.1](#)

Rekvisisjoner

Filtre

PasientKontor = 'St. Olavs hospital'
PasientKlarFraÅr BetweenInclusive(2015; 2016)
Netto = 'Benyttet'
TransportType = 'TAX'
HenteKommune = 'TYDAL'

[A1.2](#)

Rekvisisjoner (RB)

Filtre

Netto = 'Benyttet'
PasientKlarFraÅr BetweenInclusive(2015; 2016)
TransportType = 'TAX'
PasientKontor = 'St. Olavs hospital'
HenteKommune = 'TYDAL'

[A1.3](#)

Rekvisisjoner (LI)

Filtre

Netto = 'Benyttet'
PasientKlarFraÅr BetweenInclusive(2015; 2016)
PasientKontor = 'St. Olavs hospital'
TransportType = 'TAX'
HenteKommune = 'TYDAL'

[A1.4](#)

Pivot-tabell LI

Filtre

Netto = 'Benyttet'
PasientKontor = 'St. Olavs hospital'
PasientKlarFraÅr BetweenInclusive(2015; 2016)
TransportType = 'TAX'
HenteKommune = 'TYDAL'

[A1.5](#)

Pivot-tabell RB

Filtre

Netto = 'Benyttet'
PasientKlarFraÅr BetweenInclusive(2015; 2016)
HenteKommune = 'TYDAL'
PasientKontor = 'St. Olavs hospital'
TransportType = 'TAX'

Filtre

TransportType = 'TAX'
PasientKlarFraÅr BetweenInclusive(2015; 2016)
PasientKontor = 'St. Olavs hospital'
HenteKommune = 'TYDAL'
Netto = 'Benyttet'