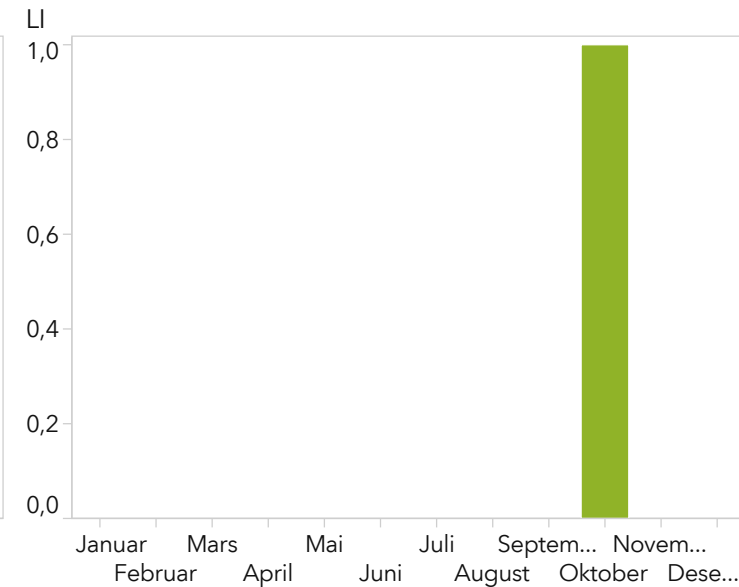
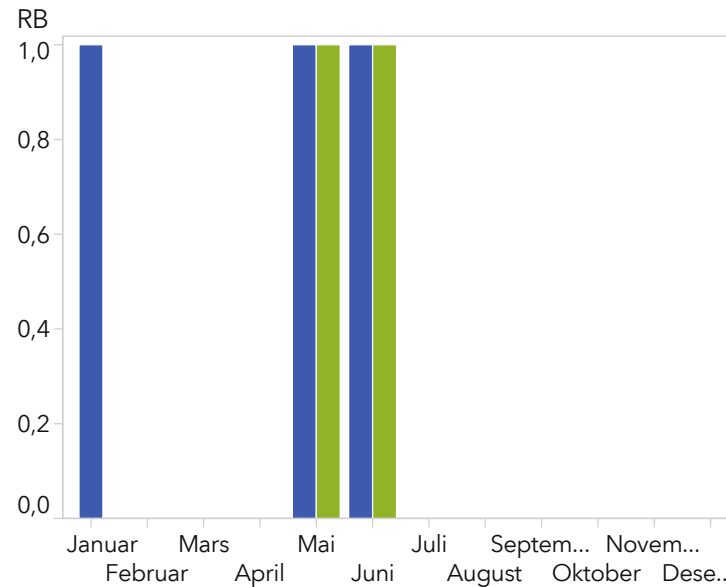
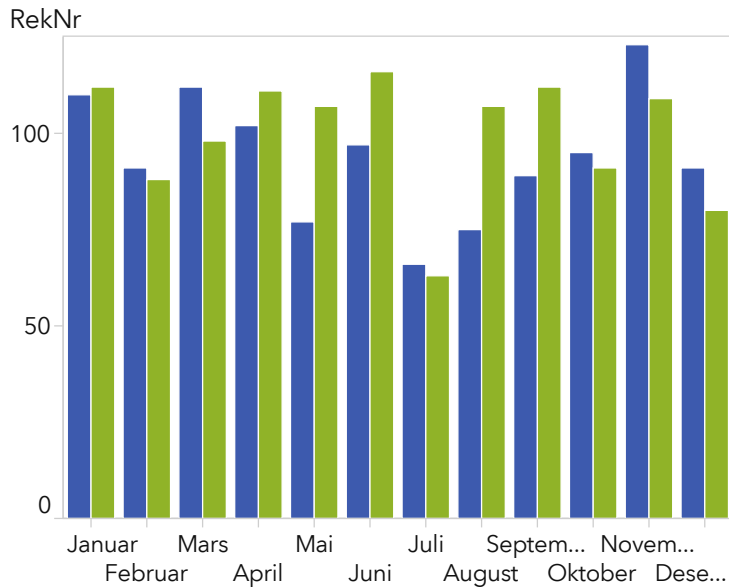


Måned

PasientKlarFraÅr
■ 2015 ■ 2016

PasientKlarFraÅr
■ 2015 ■ 2016

PasientKlarFraÅr
■ 2015 ■ 2016



▼ [A1.1](#)

▼ [A1.2](#)

▼ [A1.3](#)

PasientKlarFraM...	Januar	Februar	Mars	April	Mai	Juni	Juli	August	September	Oktober	November	Desember	Sum
PasientKlarFraÅr	LI	LI	LI	LI	LI	LI	LI	LI	LI	LI	LI	LI	LI
2015
2016	1	.	.	1

▼ [A1.4](#)

PasientKlarFraM...	Januar	Februar	Mars	April	Mai	Juni	Juli	August	September	Oktober	November	Desember	Sum
PasientKlarFraÅr	RB	RB	RB	RB	RB	RB	RB	RB	RB	RB	RB	RB	RB
2015	1	.	.	.	1	1	3
2016	1	1	2

▼ [A1.5](#)

PasientKlarFraM...	Januar	Februar	Mars	April	Mai	Juni	Juli	August	Septemb...	Oktober	November	Desember	Sum
PasientKlarFraÅr	RekNr	RekNr	RekNr	RekNr	RekNr	RekNr	RekNr	RekNr	RekNr	RekNr	RekNr	RekNr	RekNr
2015	110	91	112	102	77	97	66	75	89	95	123	91	1 128
2016	112	88	98	111	107	116	63	107	112	91	109	80	1 194

▼ [A1.6](#)

[A1.1](#)

Rekvisisjoner

Filtre

Netto = 'Benyttet'
PasientKlarFraÅr BetweenInclusive(2015; 2016)
HenteKommune = 'ROAN'
PasientKontor = 'St. Olavs hospital'
TransportType = 'TAX'

[A1.2](#)

Rekvisisjoner (RB)

Filtre

TransportType = 'TAX'
PasientKlarFraÅr BetweenInclusive(2015; 2016)
HenteKommune = 'ROAN'
Netto = 'Benyttet'
PasientKontor = 'St. Olavs hospital'

[A1.3](#)

Rekvisisjoner (LI)

Filtre

HenteKommune = 'ROAN'
TransportType = 'TAX'
PasientKlarFraÅr BetweenInclusive(2015; 2016)
PasientKontor = 'St. Olavs hospital'
Netto = 'Benyttet'

[A1.4](#)

Pivot-tabell LI

Filtre

TransportType = 'TAX'
HenteKommune = 'ROAN'
PasientKlarFraÅr BetweenInclusive(2015; 2016)
PasientKontor = 'St. Olavs hospital'
Netto = 'Benyttet'

[A1.5](#)

Pivot-tabell RB

Filtre

HenteKommune = 'ROAN'
PasientKlarFraÅr BetweenInclusive(2015; 2016)
Netto = 'Benyttet'
PasientKontor = 'St. Olavs hospital'
TransportType = 'TAX'

Filtre

PasientKlarFraÅr BetweenInclusive(2015; 2016)
TransportType = 'TAX'
PasientKontor = 'St. Olavs hospital'
HenteKommune = 'ROAN'
Netto = 'Benyttet'