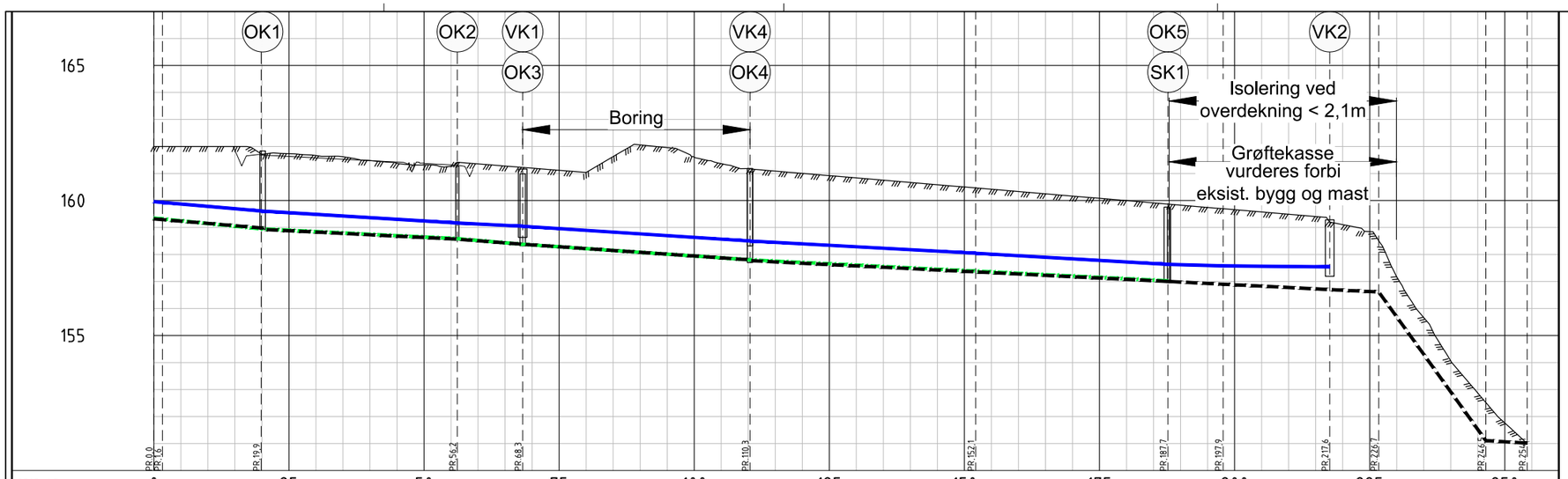

PROFIL NR.		0	25	50	75	100	125	150	175	200	225	250
Grunneier												
Markslag												
Grunnforhold												
TERRENG H./TOPP VEGDEKKE		162,00	162,00 / 161,68	161,58 / 161,48 / 161,38	161,24	161,13	161,04 / 162,01 / 161,60	161,18	160,71 / 160,53 / 160,36 / 160,34	160,17 / 159,98 / 159,78	159,73 / 159,51 / 159,46	159,11 / 157,32 / 154,06 / 151,76
Hor.vinkelpunktavstand i m			18,3	36,3	12,1	42,1		41,8		35,6	10,2 / 19,7	9,1 / 19,8 / 7,6
VL	Kumavstand i m		18,3	36,3	12,1	42,1		41,8		35,6	10,2 / 19,7	
	Fall i ‰		-17,3	-12,3	-10,0	-13,0		-10,9		-11,6	-5,4 / -2,0	
	Kote utv. topp		159,93 / 159,61	159,17	159,05	158,50		158,05		157,63	157,58	157,54 Tilpasses eksisterende
	Type og dim		180PE 100 SDR 11									
PS	Kumavstand i m		18,1	36,8	12,1	42,1		41,8		35,4		
	Fall i ‰		-21,2	-10,1	-16,9	-13,6		-10,0		-10,1		
	Kote utv. topp		159,33 / 158,96	158,59	158,38	157,80		157,39		157,03		
	Type og dim		40PE 100 SDR 11									
OV	Kumavstand i m		18,8	36,0	12,1	42,1		41,8		35,8	10,0 / 19,7	9,1 / 19,8 / 7,6
	Fall i ‰		-17,7	-10,0	-15,1	-13,7		-10,0		-10,0	-10,0 / -10,0	-277,8 / -11,9
	Kote innv. bunn		159,30 / 158,98	158,93 / 158,57	158,38	157,80		157,77 / 157,36		157,00	156,90 / 156,70	156,61 / 151,11 / 151,02 Utløpet tilpasses
	Type og dim		315PVC SN8			315PE 100 SDR 26		315PVC SN8				

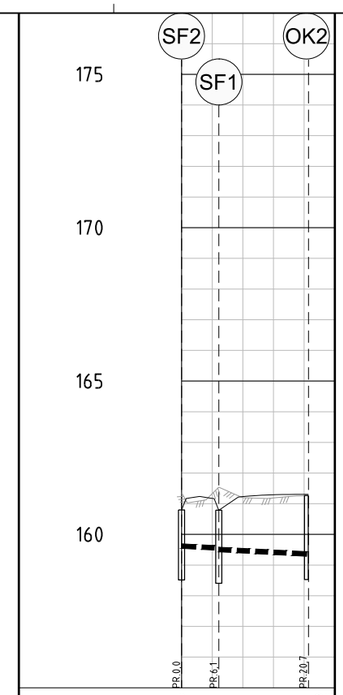

PROFIL NR.		0	25
Grunneier			
Markslag			
Grunnforhold			
TERRENG H./TOPP VEGDEKKE		160,80	161,23 / 161,31
Hor.vinkelpunktavstand i m		6,1	14,6
OV	Kumavstand i m	6,1	14,3
	Fall i ‰	-10,0	-10,0
	Kote innv. bunn	159,62 / 159,56 / 159,51	159,36
	Type og dim	160PVC SN8	

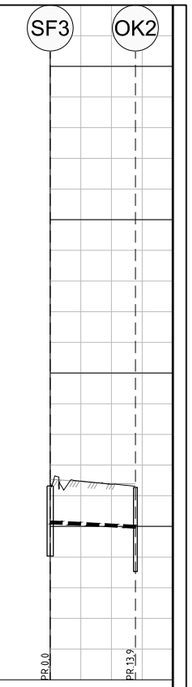

PROFIL NR.		0
Grunneier		
Markslag		
Grunnforhold		
TERRENG H./TOPP VEGDEKKE		161,42 / 161,37
Hor.vinkelpunktavstand i m		13,9
OV	Kumavstand i m	13,9
	Fall i ‰	-10,0
	Kote innv. bunn	160,13 / 159,99
	Type og dim	160PVC SN8

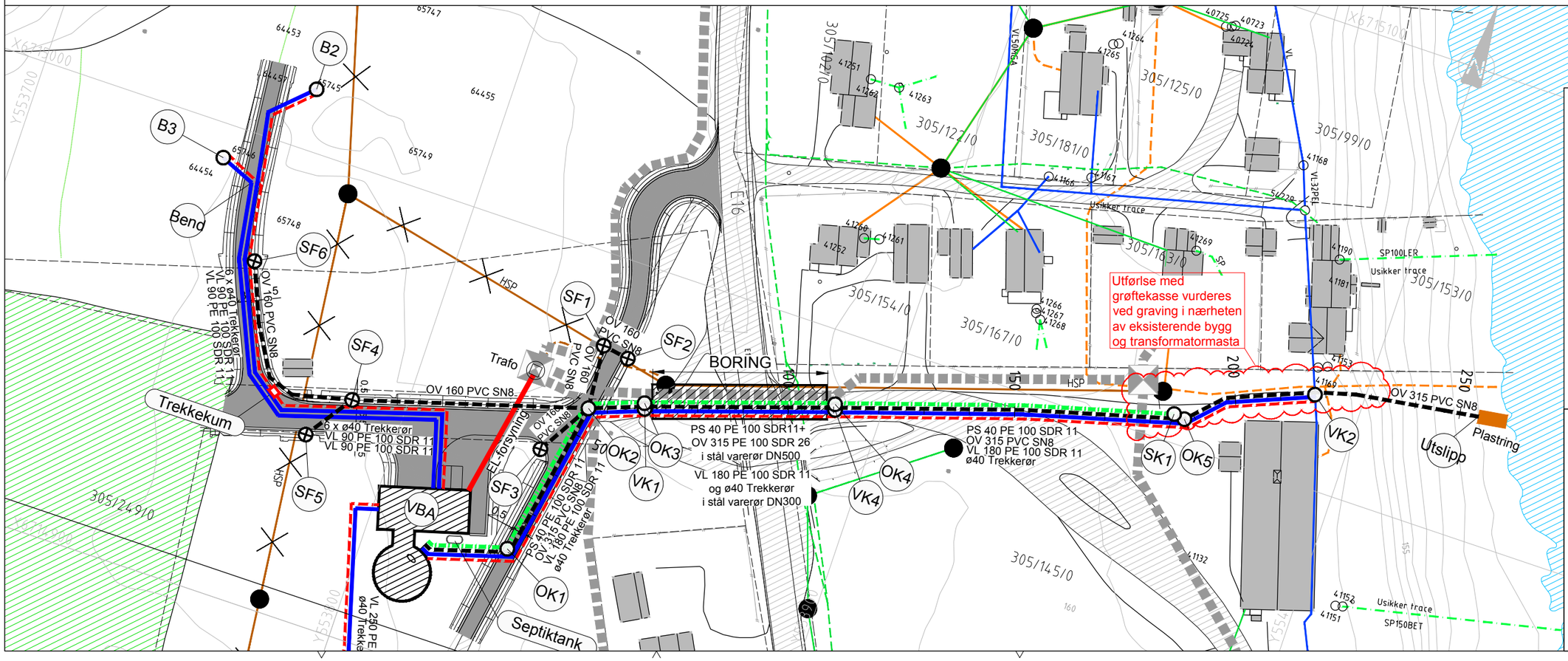

TEGNFORKLARING

- Vannledning
- Overvannsledning
- Trykkavløp
- Kum
- Sandfang med kuppelrist
- Trekkerør
- Kabeltrase (Se EB001 for detaljer)
- Nettstasjon
- Eksisterende vannledning
- Eksisterende spillvannsledning
- Eksisterende kum
- Eksist. høyspent-luft
- Eksist. høyspent-luft som utgår
- Eksist. høyspent-kabel
- Eksist. lavspent-luft
- Eksist. lavspent-luft som utgår
- Eksist. lavspent-kabel
- Eksist. Telef-luft
- Eksist. Tele-kabel
- Eksist. mast

Rev.	Tekst:	Rev.dato:	Tegn.	Kontr.
-				
-				
-				
A-01	Anbudstegning	06.09.16	MO	SS

asplan viak

Prosjekt:
Nytt vannverk Nes i Ådal

Oppdragsgiver:
Ringerike kommune

VA anlegg
plan og profil

Oppdragsleder:	Koordinatsystem:	Målestokk:
RK	EUREF89UTM	1:500
Oppdragsnr.:	Høydedatum:	Arkformat:
537584-01	NN2000	A1

Tegn. nr.: **H C 002** (Fag Type Løpenr.)

Rev.: **A-01**