



PROFILHÅNDBOK

Oppdatert januar 2009

Synlighet i det offentlige rom betyr mye for Sivilforsvaret.
Det er viktig at etaten framstår som ryddig og gjenkjennelig.

Profilhåndboken beskriver riktig bruk av Sivilforsvarets logo
og andre grafiske profilelementer til bruk i ulike sammenhenger
– trykksaker, skilting, merking av biler og materiell m.v.


Spørsmål kan rettes til Tor Gervin i DSB/BRS, 33 41 26 24
– tor.gervin@dsb.no

Logo-originaler kan du ved behov få ved henvendelse til
Allworthy Design, 95 04 33 18 – jonathan@allworthydesign.no

Emblemer og logoer	3
Avstander og farger	4
Typografi	5
Brevark	6
Konvolutter	7
Visittkort	8
Publikasjoner og mapper	9
Kursbevis, diplom, befalsoppnevning	10
Stillingsannonser	11
PowerPoint-plansjer	12
Skilt	13
Varebiler og minibusser	14
Lastebiler	15
Mindre biler, tilhengere og båter	16
Renseenheter, telt og containere	17
Vedlegg: Sivilforsvarets sentrallager	18

**Sivilforsvarets emblem**

Sivilforsvarets emblem består av en løve med kongekrone, godkjent av H. M. Kongen, oktober 1994. Kronet emblem for statsetater er underlagt bestemmelser som forvaltes av Utenriksdepartementets protokollavdeling, tilsvarende reglene for riksvåpenet. Emblemet kan brukes separat, men løven og kronen må ikke skilles fra hverandre.

**Internasjonalt emblem**

Sivilforsvaret benytter også et internasjonalt emblem, en likesidet blå trekant på et oransje kvadrat. Symbolet gir beskyttelse av Sivilforsvaret i henhold til Genevekonvensjonens bestemmelser. Dette emblemet brukes fortrinnsvis i operative sammenhenger, og skal ikke benyttes som dekorelement på profilartikler og lignende. Emblemet kan brukes separat.



SIVILFORSVARET

Hovedlogo

Sivilforsvarets hovedlogo består av etatsemblemet (løvemerket) og navntrekk med strek over. Elementene har en bestemt plassering i forhold til hverandre, og må ikke endres. Hovedlogoen brukes i ulike sammenhenger – på bekledning, trykksaker, skilt m.v., men ikke på materiell og kjøretøyer.



SIVILFORSVARET

Operativ logo

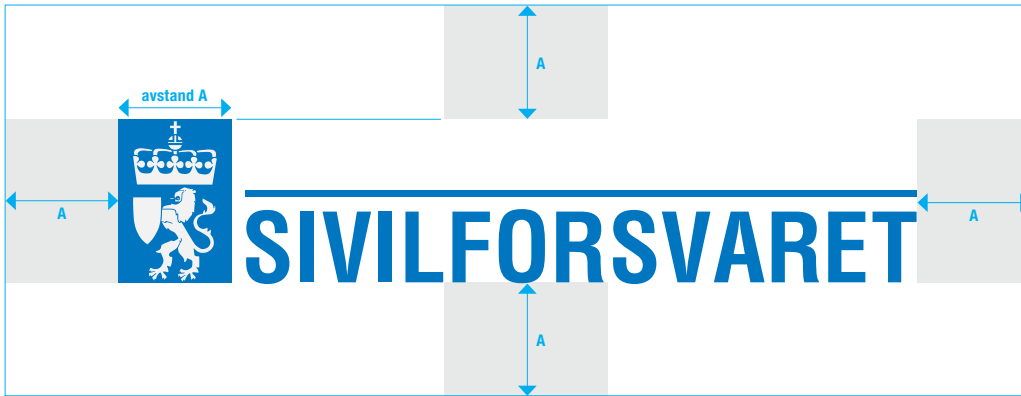
Sivilforsvarets logo til bruk i operative sammenhenger består av det internasjonale emblemet (trekanten) og navntrekk med strek over. Elementene har en bestemt plassering i forhold til hverandre, og må ikke endres. Operativ logo brukes fortrinnsvis på materiell, kjøretøyer og bekledning.

SIVILFORSVARET

Navntrekk med strek over

I flere sammenhenger er det hensiktsmessig å identifisere Sivilforsvaret uten bruk av løvemerket eller trekanten. Det kan da benyttes navntrekk bare med strek over. Elementene har en bestemt plassering i forhold til hverandre, og må ikke endres. Navntrekk med strek over brukes bl.a. på materiell, kjøretøyer, bekledning, lysark, brosjyrer og profilartikler.

Hovedlogo avstander



Avstander

Det er fastsatt bestemte avstander innbyrdes mellom de ulike elementer og rundt logoene til tekst, illustrasjoner og ytterkant av papir.

Hovedlogo sort/hvit



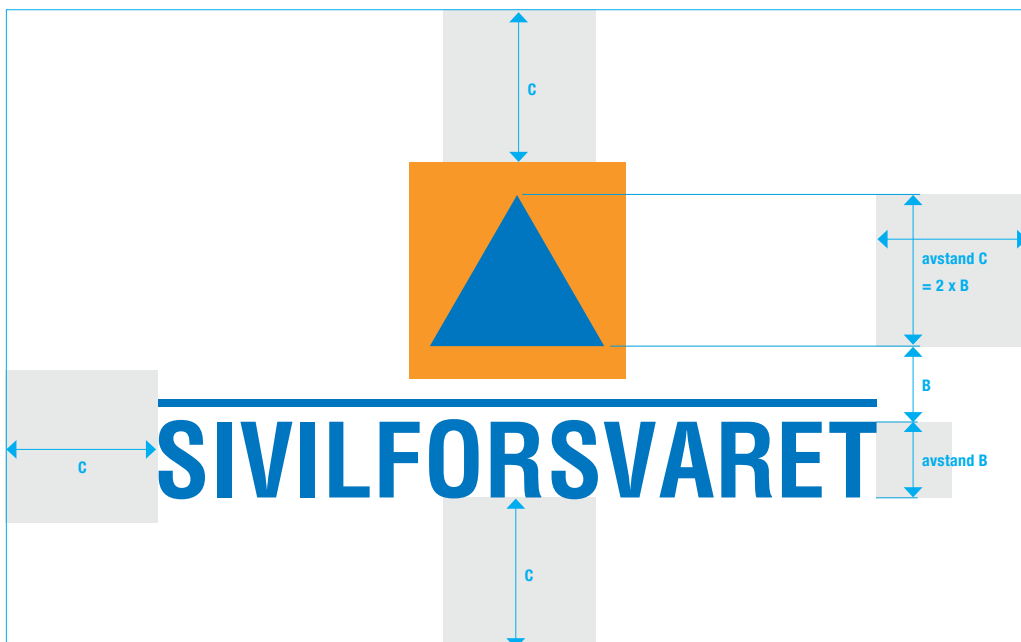
Hovedlogo negativ (mørk bakgrunn)



Farger

Mot lys bakgrunn brukes farget (blå) logo, evt. sort/hvit logo. Mot mørk bakgrunn brukes negativ (hvit) logo, med hvit outline rundt etats-emblemet.

Operativ logo avstander



Logofarger



Blå

PMS 2935
C:100/M:47/Y:0/K:0
R:0/G:51/B:153
Web: #003399



Oransje

PMS 151
C:0/M:43/Y:87/K:0
R:255/G:153/B:31
Web: #FF9933

Operativ logo negativ v.1 (oransje bakgrunn)



Operativ logo negativ v.2 (mørk bakgrunn desom ikke er oransje)



Arial fontfamilien

abcdefghijklmnopqrstuvwxy
zæøå1234567890@ABCD
EFGFHIJKLMNOPQRSTU
VWXYZÆØÅ

Arial normal

Arial italic

Arial bold

Arial bold italic

Arial black

Arial narrow

Arial narrow italic

Arial narrow bold

Arial narrow bold italic

Times fontfamilien

abcdefghijklmnopqrstuvwxy
zæøå1234567890@ABCDEF
GHIJKLMNOPQRSTUVWXYZ
YZÆØÅ

Times normal

Times italic

Times bold

Times bold italic

Helvetica bold condensed (for bruk i skilting)

**abcdefghijklmnopqrstuvwxy
zæøå1234567890@ABCDEF
GHIJKLMNOPQRSTUVWXYZÆØÅ**

Helvetica bold condensed

Helvetica bold condensed oblique

Helvetica

abcdefghijklmnopqrstuvw
xyzæøå1234567890@AB
CDEFGFHIJKLMNOPQRS
TUVWXYZÆØÅ

Helvetica light

Helvetica light italic

Helvetica regular

Helvetica italic

Helvetica medium

Helvetica medium italic

Helvetica bold

Helvetica bold italic

Helvetica heavy

Helvetica heavy italic

Helvetica black

Helvetica black italic

Helvetica

Helvetica benyttes i postale trykksaker, brosjyrer og stillingsannonser.

Arial er alternativ font for bruk på web, brev, PowerPoint-presentasjoner og publikasjoner som produseres internt.

Times er alternativ font for brødtekst i brev og interne publikasjoner.

Helvetica condensed

Helvetica bold condensed benyttes i logoens navnetrekk og i skilting (*se punkt 7.0*).

K0

K4

K6

K7

02



Saksbehandler
Leif Helge Larsen, tlf. 22 35 85 45

08

Til
Andreas Wethal

Unntatt offentlighet, §...

1 av 2

NOTAT

Vår dato
2003-07-29

Deres dato
2003-07-27

Vår referanse
ABCD/654/365425

Deres referanse
BCDkk/854/9563

Arkivnr.
88.9

20

Eksempel på brevmalen til Sivilforsvaret

Eksemplet viser hvor logoen plasseres i forhold til Word-malen.

Brevarkmalen er utviklet innenfor standarden NS 4129.

Sidenummerering og dokumentnavn: Skrives ut til høyre i referansefeltet på alle sider.

Bunntekst: All informasjon kommer automatisk i mal på den enkelte PC, avhengig av hvilken enhet man tilhører. Bunnteksten skrives ut nederst på side 1.

Brødtekst: Skrives med 11 pkt. Times.

64

Postadresse
Midtre-Hålogaland sivilforsvarsdistrikt
Postboks 413
NO-9484 HARSTAD

Besøksadresse
Seljestadveien 1
E-postadresse
mh.sfd@dsb.no

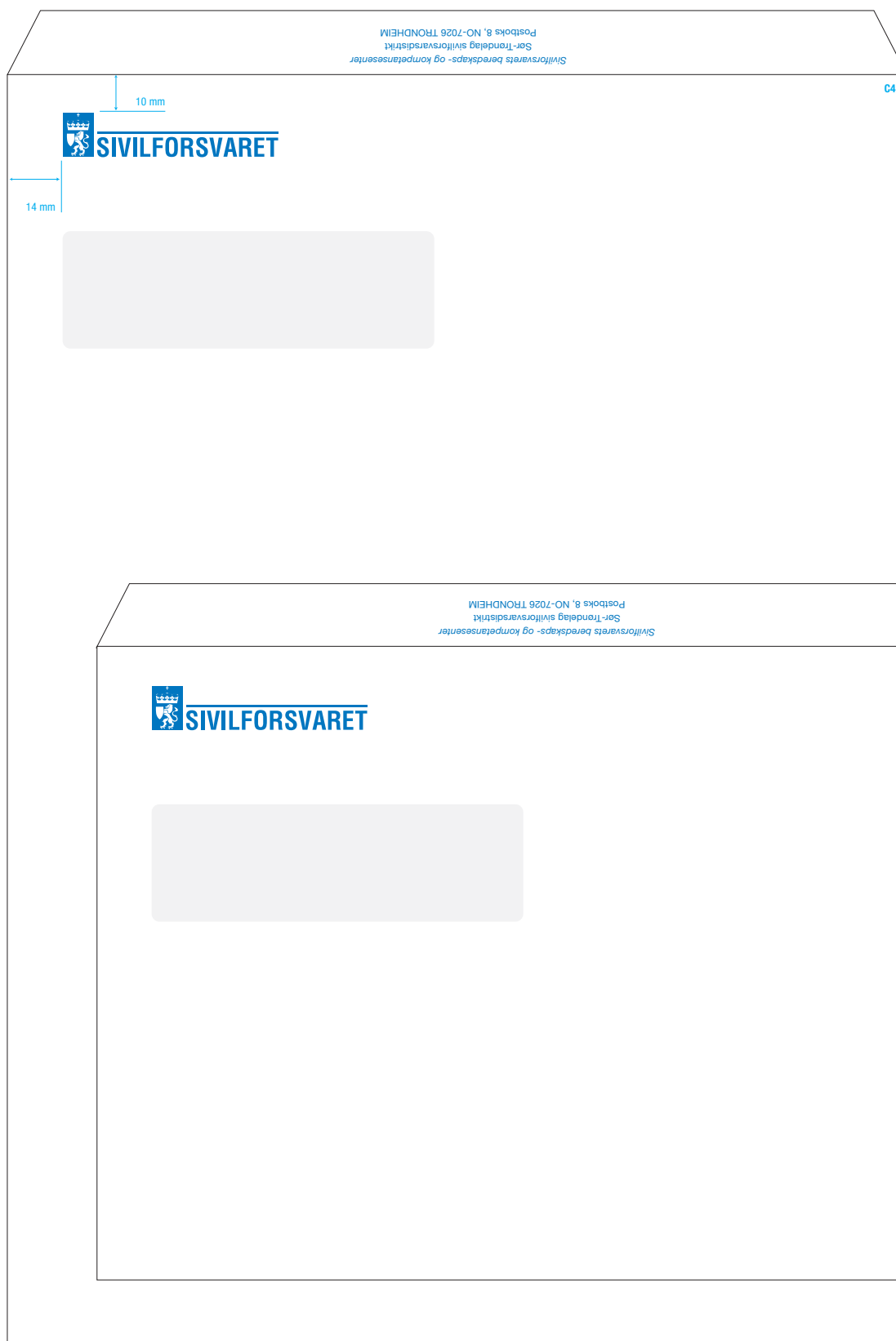
Telefon
+47 77 06 14 26
Internett
www.sivilforsvaret.no

Telefaks
+47 77 06 10 54

Bankgiro
9999.35.65485
Org.nr.
NO 974 760 983 MVA

68

C4 og C5 konvolutter

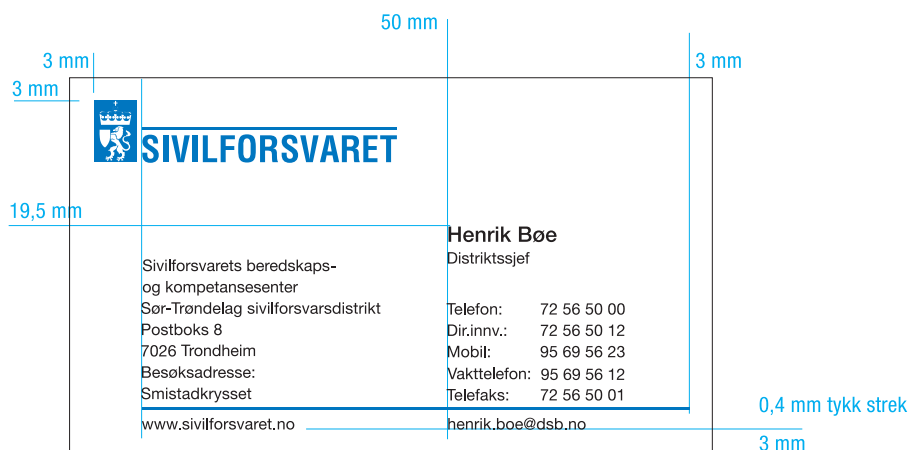


Det trykkes konvolutter med hovedadressen for Sivilforsvaret.

Distriktene trykker konvolutter med egen adresse, som vist her. Konvolutter trykkes i de formater man har behov for. Alle konvolutter skal være hvite.

Logoen (55 mm bred) har samme størrelse og lik plassering, øverst til venstre, på alle konvoluttstørrelser (med eller uten vindusfelt).

Returadressen (7/10 pkt Helvetica normal) påtrykkes i blått, sentrert på klaffen.



Logoen med bredde 40 mm plasseres øverst til venstre som vist her.

Visittkortstørrelse: 85 x 50 mm.

Personnavn settes med 8 pkt Helvetica medium.

Stillingstittel settes med 6/8 pkt Helvetica normal.

Distriktsnavn og adressetekst settes med 6/8 pkt Helvetica normal.

Alle kort skal ha norsk tekst på den ene siden og engelsk tekst på den andre siden.

Visittkort bestilles og trykkes sentralt. DSB skriver kortene direkte inn i Impleo-mal.

SIVILFORSVARET

Hans Christian Bertilsen
Sivilforsvarsinspektør

Midtre-Hålogaland sivilforsvarsdistrikt
Postboks 272
9483 Harstad
Besøksadresse:
Storgata 29
www.sivilforsvaret.no

Telefon: 77 06 14 26
Dir.innv.: 77 06 14 31
Mobil: 95 91 96 85
Vakttелефон: 95 91 96 65
Telefaks: 77 04 36 00
henrik.boe@dsb.no

Engelsk versjon


SIVILFORSVARET

Hans Christian Bertilsen
Senior Executive Officer

Civil Defence District Midtre-Hålogaland
P.O. Box 272
NO-9483 Harstad
Office address:
Storgata 29
www.sivilforsvaret.no

Telephone: +47 77 06 14 26
Dir. line: +47 77 06 14 31
Mobile: +47 95 91 96 85
Telefax: +47 77 04 36 00
henrik.boe@dsb.no

Bakside- og forsidemal



Forside oppsett

Heading:
20/24 pkt Helvetica bold
(venstrestilt)

Pay-off linje:
14 pkt Helvetica medium italic
(venstrestilt)

Bakside oppsett

Adresstekst:
8/12 pkt Helvetica regular
(høyrestilt).

Bakside eksempel



Forside eksempel





KURSBEVIS

Ola Nordmann

Født: 12.10.1947
har i tiden 06.10.2008 til 08.10.2008
gjennomført

ABC - fagopplæring

KURSINNHold

Atomberedskap, radiacmåletjeneste og oppgaver
Strålefysikk
Måleinstrumenter
Egensikkerhet
Kjemiske stridsmidler
Vernedrakt, vernemaske og tetthetskontroll
Organisering av kjemisk skadested
Etatens mobile renseenhet
B-trussel
Praktiske øvelser - kjemisk, radiac og rens av materiell
Bruk av stridssimulanter
Materiellberedskapskontroll

SIVILFORSVARET

8. januar 2009

distrikssjef

kursleder

Sivilforsvarets emblem
plasseres alene midtstilt
øverst på arket.

Brødtekst settes med Helvetica
regular.

Kursbevis: 38 pkt bold versaler
(med 120 kerning).

Navn: 32/36 pkt medium.

Kurstid- og kursinnholdstekst:
10/14 pkt regular.

Kursnavn: 18/22 pkt regular.

Kursinnhold heading:
10 pkt bold versaler
(med 120 kerning)

Signatur undertekst:
6 pkt regular.

Navntrekk med strek over
plasseres midtstilt under
kursinnholdteksten nederst
på arket.



SIVILFORSVARET

Sivilforsvaret er statens forsterkningsressurs for nød- og redningsetatene ved store ulykker og hendelser. Staten driver opplæring innen beredskap og redning, deltar i hjelpearbeidet ved humanitære katastrofer i andre land, inngår i landets atomulykkeberedskap, driver varslingstjeneste og ivaretar viktige oppgaver i tilfelle krig. Sivilforsvaret er inndelt i 20 distrikter underlagt Direktoratet for samfunnssikkerhet og beredskap (DSB).

Til Østfold sivilforsvarsdistrikt søkes:

Sivilforsvarsadjutant

Her skrives et avsnitt med en svært kortfattet tekst som beskriver arbeidsoppgavene og hvilke kvalifikasjoner man bør ha for å søke. Maksimalt to – tre setninger, ingen kulepunkter.

Videre skrives et like kortfattet avsnitt som beskriver spesielle forhold som stillingen innebærer, for eksempel utstrakt kontakt med nød- og redningsetatene og om stillingen inngår i en vaktordning.

Ytterlige informasjon om stillingen og hvordan søke finner du på www.sivilforsvaret.no

Ta gjerne kontakt med Navn Navnesen på telefon 99 99 99 99, dersom du lurer på noe.

Søknadsfrist: 15. september 2007

Østfold sivilforsvarsdistrikt, Postboks 54, 1705 Sarpsborg

Stillingsannonser

Skrives inn i Impleo-mal av DSBs HRP-avdeling, som også foretar innrykk i aviser og sørger for publisering på web.



Avstand (A) 1,2 mm

Avstand (A)

Strekforlengelse forsider
(strektykkelse 0,6 mm)

SIVILFORSVARET

Det er utarbeidet en grunnmal for alle PowerPoint-presentasjoner.

Førstesiden har en 70 mm bred logo plassert øverst til venstre og er satt sammen med en strek oppe og nede som er like tykk som horisontalstreken i logoen (0,6 mm).
www.sivilforsvaret.no er plassert nederst til høyre under streken. Webadressen settes med 10 pkt Helvetica bold eller Arial bold.

Nederst til høyre på forsiden

Avstand (A)

www.sivilforsvaret.no

PowerPoint første side



Forside overskrift, Arial (Helvetica) 44 pkt. fet

PowerPoint etterfølgende sider

Overskrift, Arial (Helvetica) 40 pkt. fet

En innledende tekst bør være kort og skrevet i 24 eller 20 pkt Arial (Helvetica) fet

- Hovedpoenger skal være kortfattede formuleringer i Arial (Helvetica) 20 pkt. normal.
- Hvis noe skal utheves bruker vi **fet** eller *kursiv*, ikke store bokstaver.
 - Underpunkter rykkes inn
 - *Underpunkter kan også skrives med kursiv tekst*
- Kuler skal være i blått.

SIVILFORSVARET

På etterfølgende sider er en 50 mm bred logo (uten emblemet) plassert nederst til høyre sammen med en strek oppe og nede som er like tykk som horisontalstreken i logoen (0,45 mm).
(Se eksemplene til venstre)

Overskrift, Arial (Helvetica) 40 pkt. fet

En innledende tekst bør være kort og skrevet i 24 eller 20 pkt Arial (Helvetica) fet

- Hovedpoenger skal være kortfattede formuleringer i Arial (Helvetica) 20 pkt. normal.
- Hvis noe skal utheves bruker vi **fet** eller *kursiv*, ikke store bokstaver.
 - Underpunkter rykkes inn
 - *Underpunkter kan også skrives med kursiv tekst*



SIVILFORSVARET



Alle skilt skal ha hvit bakgrunnsfarge. Hovedlogo skal være blå.

Blåfarge i skiltproduksjon: RAL 5010 / Fasson 935 (foliefarge)

Når undertekster skal settes sammen med logoen, skal størrelses- og plasseringsforholdene logo/tekst være som vist til venstre.

Avstanden mellom logoen og undertekster skal være lik bredden på Sivilforsvarets emblem.

Undertekstens minuskelthøyde skal være halvparten så høy som versalhøyden i Sivilforsvaret. Undertekstene skal skrives med store og små bokstaver (ikke versaler) og gjengis i Cool gray 9 (65% sort).

Eksempel 1 - Logo og henvisningstekster på egne plater



Eksempel 2 - Logo og undertekst på samme plate



Hvis logoen skal være på et skilt med en større høyde, skal logoen alltid plasseres med riktig avstandsforhold til skiltets venstre-/høyre- og overkant. Logoen skal ikke midstilles.

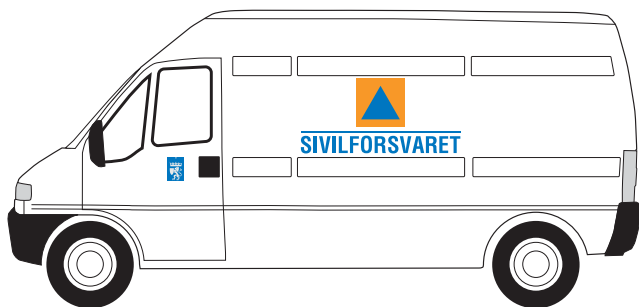
Henvisningsskilt fra offentlig vei skal utføres i henhold til gjeldende bestemmelser på det enkelte sted, dvs. at skilt ved riks- og fylkesvei skal være uten logo og følge gjeldende bestemmelser fra Statens vegvesen.

Eksempel på veiskilt



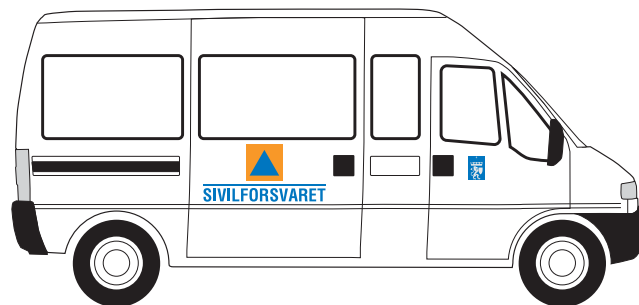
Eksempler på områdeskilt





Sivilforsvarets emblem med kongekrone og løve i sølv på blå bunn, plasseres på bildørene foran med skjold som peker i kjøretning.

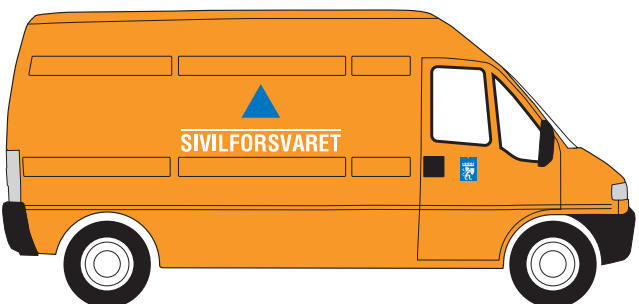
Størrelsen på emblemet vil variere med biltype. På mindre biler brukes 9 x 13 cm, på FIG-biler og større varebiler 12,5 x 18 cm og på store lastebiler 15,5 x 22,5 cm.



Sivilforsvarets emblem plasseres på bildøren på den plassen som er tilgjengelig i forhold til bilens utseende og størrelse.


Logo midtstilles i bredden mellom bildøren foran og bakenden på bilen eller på dør under vindu (se illustrasjon). Størrelsen er avhengig av plassen som er tilgjengelig i forhold til bilens utseende og størrelse.

Navntrekk med strek (uten det internasjonale emblemet) plasseres sentrert på kjøretøyets panser og bakside.



Det tillates ikke plassert annen tekst eller annen dekor enn det som er vist, for eksempel Vestfold sivilforsvarsdistrikt, FIG eller lignende.

NB! Det skal ikke brukes magnetskilt for merking av Sivilforsvarets kjøretøyer.



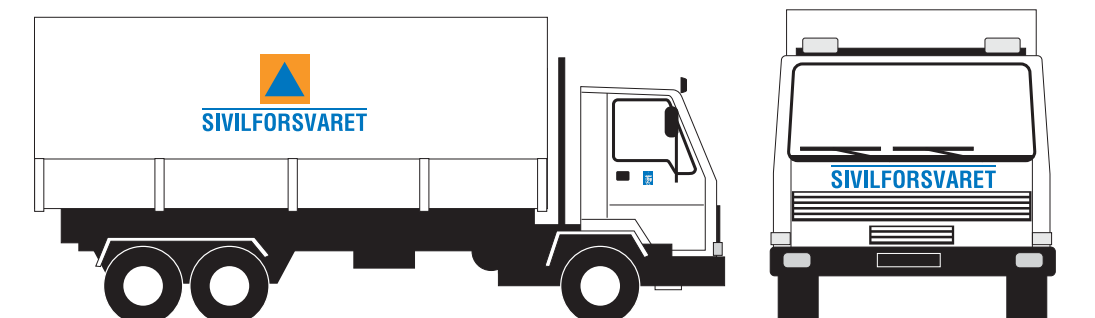
Lastebiler

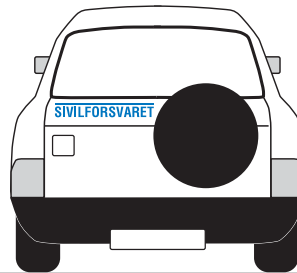


Logoen midtstilles i bredden på lasteplan/kasse/kapell. Størrelsen er avhengig av plassen som er tilgjengelig i forhold til lastebilens utseende og størrelse.

Sivilforsvarets emblem med kongekrone og løve i sølv på blå bunn plasseres på bildør.

Navntrekk med strek over (uten det internasjonale emblemet - trekanten) plasseres på kjøretøyets panser og bak på bilen.

NB! Det skal ikke brukes magnetskilt for merking av Sivilforsvarets kjøretøyer.



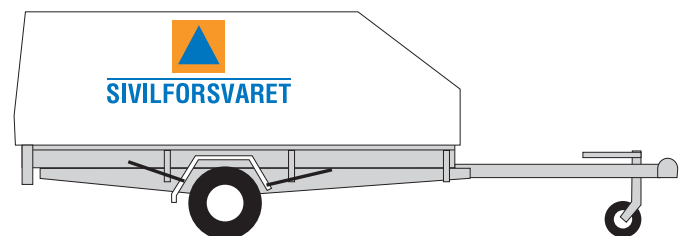
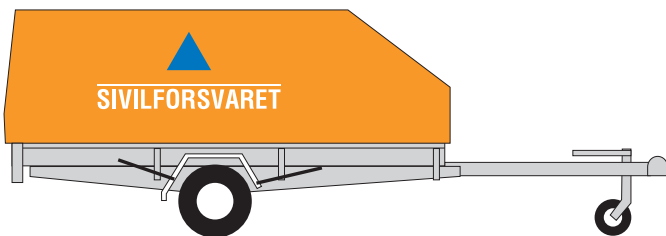


Mindre biler

Navntrekk med strek og internasjonalt emblem midtstilles. Størrelsen er avhengig av plassen som er tilgjengelig.

Sivilforsvarets emblem med løve i sølv på blå bunn plasseres på bildørene foran.



NB! Det skal ikke brukes magnetskilt for merking av Sivilforsvarets kjøretøyer.



Tilhengere

Navntrekk med strek og operativ logo midtstilles i bredden på tilhenger. Størrelsen er avhengig av plassen som er tilgjengelig.


Magnetskilt tillates ikke brukt.



Båter

Plassering av operativ logo tilpasses hver enkelt båt med prinsipper vist her.

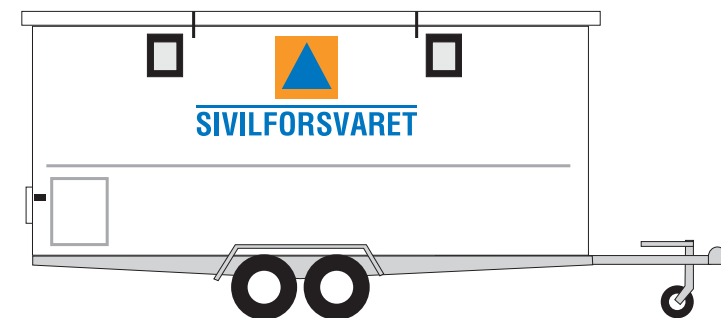
Magnetskilt tillates ikke brukt.



Renseenheter

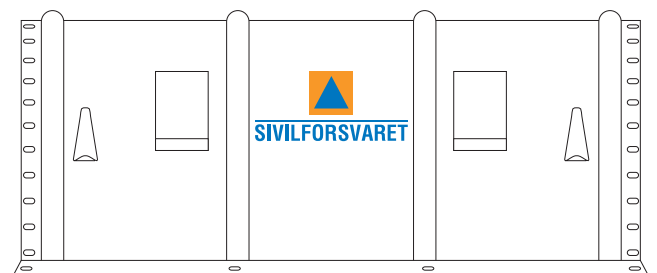
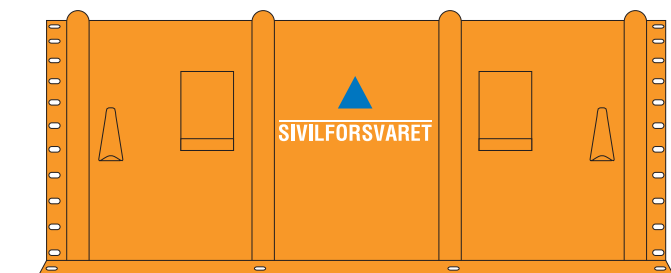
Operativ logo midstilles i bredden på veggen.

Magnetskilt tillates ikke brukt.



Telt

Operativ logo midstilles på langsiden, evt. under vindu. Størrelsen må tilpasses teltstørrelse. Ingen merking på endevegg.



Containere

Operativ logo midstilles i bredden på langsiden. Størrelsen må tilpasses containerens størrelse. Ingen merking på endevegg.

Magnetskilt tillates ikke brukt.



Logofont: Helvetica condensed bold.

Logofarge: Cool Grey 9
= 65% sort

Den minste avstanden rundt logoen til skiltets ytterkant må ikke avvike fra forholdene vist her til venstre.

Skilt skal ha en hvit bunnfarge.

Logoen gjengis i Cool Grey 9 på hvit eller lys bunnfarge.

På mørke bunnfarger skal det benyttes negativ/hvit versjon.

En sort versjon av logoen brukes kun der rastrering ikke er mulig, som f.eks. i preging på lær, metall, stoff, glass osv.

Logo originaloversikt:
Sentrallager_1_coolgrey9.eps
Sentrallager_1_negativ.eps
Sentrallager_1_sort.eps



Hovedlogo Cool Grey 9 (lys bakgrunn)



Negativ versjon (mørk bakgrunn)



Sort versjon (for begrenset bruk)

Sivilforsvarets sentrallager



Den minste avstanden rundt logoen til skiltets ytterkant må ikke avvike fra forholdene vist her til venstre.

Skilt skal ha en hvit bunnfarge.

Logoen gjengis i Cool Grey 9 på hvit eller lys bunnfarg.

På mørke bunnfarger skal det benyttes negativ/hvit versjon.

Hovedlogo Cool Grey 9 (lys bakgrunn)



Negativ versjon (mørk bakgrunn)



Sort versjon (for begrenset bruk)

**Sivilforsvarets
sentrallager**

En sort versjon av logoen brukes kun der rastreing ikke er mulig, som f.eks. i preging på lær, metall, stoff, glass osv.

Logo originaloversikt:
Sentrallager_2_coolgrey9.eps
Sentrallager_2_negativ.eps
Sentrallager_2_sort.eps