




Møre og Romsdal
fylkeskommune

Lommeguide Rent Tørt Bygg			
Fylke dato:	Filnavn: Rent tørt bygg.doc	FEF dato: 271109	Side: 1 av 12

Lommeguide

Rent Tørt Bygg



Lommeguide Rent Tørt Bygg

Lommeguiden er ment som et hjelpemiddel for å oppnå en ren og tørr byggeplass og et rent og tørt bygg. Rent Tørt Bygg kulturen skal være med på å gjøre arbeidsplassen tryggere der en ikke skal bli utsatt for helsefarlig påvirkning og ulykker som følge av en rotete byggeplass.

Lommeguiden skal være enkel og oversiktlig der en har fokus på de viktigste reglene i forhold til Rent Tørt Bygg kulturen. For å oppnå resultat må alle aktører i byggefasen spille på lag.

19. mai 2009

FEF Renøk-gruppa



RTB-Soner:

Grønn sone:	Råbygget
Gul sone:	Innredningsfasen
Rød sone:	Ferdige overflater

Med Rent Tørt Bygg oppnåes:

- En ren byggeplass med ren luft
- Et godt arbeidsmiljø
- Lavt sykefravær
- God sikkerhet i byggetiden
- Mindre feilproduksjon og slitasje
- Bedre effektivitet
- Letter avfallshåndtering
- Bedre trivsel på jobben
- Bedre helse
- Trygghet på arbeidsplassen
- Mindre risiko for ulykker

Redusere helseplager slik som:

- Slimhinneirritasjon
- Tett nese
- Irritasjon i hals
- Tørrhoste
- Øyeirritasjon
- Hudirritasjon
- Hodepine
- Allergi

Hvordan :

- Mindre støv – bedre innemiljø
 - Bedre orden – færre ulykker
- = Redusert sykefravær

Alle har ansvar! Rydd etter deg!

RTB

Krav til støvreduksjon:

- Bruk metoder som gir minst mulig støv
- Bruk produksjonsrom
- Bruk avsug på maskiner
- Mineralull – bruk kniv
- Bruk ikke feiekost!

Krav til fuktsikring:

- Kontroller fuktighet før innbygging
- Før legging av tette gulvbelegg – mål fuktighet


Krav til byggrenhold:

- Mobile støvsugere til hvert arbeidslag
- Avfallskasser med hjul
- Unngå mellomlagring, bruk transportbord/traller med hjul
- Rydding og renhold etter egne arbeider
- Bruk 10 min daglig på rydding og støvsuging
- Alle hulrom før permanent lukking skal støvsuges
- Det skal være like rent over himling som under himling!
- Følg krav til avfallshåndtering!

RTB


Du som tømmer- og snekker:

- Fuktig isolasjon eller isolasjon som har vært fuktig skal ikke benyttes.
- Hulrom skal være fritt for byggstøv og fukt før isolering og lukking.
- Isolasjon og gips skal tilskjæres med kniv, ikke sag.
- Isolasjonskapp legges i sekkestativ.
- Diffusjonssperre skal være mest mulig støvfri ved montasje.
- Gipsplater, himlingsplater etc skal støvbindes med tapetklister umiddelbart etter kapping/hulltaking og før montasje av platen.
- Bruk av gjerdesag eller liknende verktøy skal primært foregå utenfor bygget eller i produksjonsrom.
- Generelt skal rommet/arbeidsstedet være rent og ryddig.



Du som murer- og flisarbeider:

- All blanding av mørtel, lim, fugemasser etc. skal foregå ute, eller på avtalt sted.
- Hvis vann må brukes i forbindelse med arbeidet skal det brukes minst mulig søl, sprut skal unngås. Overflødig vann skal tørkes opp for å unngå fukt i konstruksjonene.
- Kapping av fliser og naturstein skal fortrinnsvis gjøres med fliskutter.
- Må skjæremaskin brukes skal dette foregå utendørs eller i eget produksjonsrom.
- Det skal kontrolleres at hulrom er fri for byggestøv og fukt før lukking av konstruksjoner.
- Generelt skal rommet/arbeidsstedet være rent og ryddig.




Du som malerarbeider:

- Materialer og verktøy skal lagres på avtalt sted.
- Sliping skal utføres slik at det produseres minst mulig støv.
- Det skal støvsuges umiddelbart etter sliping.
- Ved kapping av strie/tapet skal det anordnes eget kappeded. Kappededet skal ha plast/papp som underlag slik at kapp, støv, småbiter og lignende følger med når underlaget fjernes.
- Tom emballasje skal fjernes daglig.
- Ved sprøyting og bruk av rull skal det utvises aktsomhet slik at andre flater, materialer og utstyr ikke blir nedsmusset eller skadet.
- Når det brukes materialer med løsningsmidler/herder etc. må god utlufting tilstrebes.
- Generelt skal rommet/arbeidsstedet være rent og ryddig.




Du som byggetapetserer :

- Det skal ikke påføres mer sparkel enn nødvendig. Dvs grater og klump skal ikke etterlates for tørking og senere slipes bort.
- Sliping av gulv skal som hovedregel foregå med støvavsug.
- Tom emballasje skal fraktes ut av bygget daglig i henhold til instruks.
- Når det brukes materialer med løsningsmidler/ herder etc. må god utlufting tilstrebes.
- Generelt skal rommet/arbeidsstedet være rent og ryddig.




Du som rør og sanitærarbeider:

- Rør skal være rene, og utstyr skal være nødvendig emballert ved leveranse til byggeplass.
- Bruk av vinkelsliper innendørs skal ikke forekomme.
- Drill, slipeverktøy og annet støvproduserende verktøy skal ha avsug.
- Gjenging av rør skal kun skje på eget sted, som er forberedt for å samle opp olje og spon. Det må spesielt tas hensyn til at olje og spon ikke dras med ut på gulvet.
- Kapp fra isolasjon fjernes fortløpende.
- Varme arbeider samt oppbevaring og bruk av gass og lignende skal skje i henhold til sikkerhetsregler.
- Generelt skal rommet/arbeidsstedet være rent og ryddig.



Du som ventilasjonsarbeider:

- Kanaler skal være rene og forseglet og utstyr, skal være tildekket og rent ved leveranse til byggeplass.
- Monterte kanaler skal til enhver tid være nødvendig forseglet og rene.
- Komponenter til ventilasjonskanaler og aggregat skal til enhver tid være tildekket med plast.
- Bruk av vinkelsliper innendørs skal ikke forekomme.
- Drill, slipeverktøy og annet støvproduserende verktøy skal ha avsug.
- Ved isoleringsarbeider skal fuktig isolasjon ikke benyttes. Kapp samles i sekker som bringes ut av bygget etter hvert.
- Generelt skal rommet/arbeidsstedet være rent og ryddig.



Du som elektroarbeider:

- Kabelbroer og fordelingstavler skal støvsuges før montasje av kabler.
- Evt. mellomlagring skal skje på vogner med hjul for lett tilkomst ved byggrenhold.
- Bruk av vinkelsliper innendørs skal ikke forekomme.
- Drill, slipeverktøy og annet støvproduserende verktøy skal ha avsug.
- Kabel- og isolasjonskapp skal samles opp direkte ved kutting for eksempel ved bruk av egnet ”brett”.
- Generelt skal rommet/arbeidsstedet være rent og ryddig.



Takk for innsatsen!

For samfunnet betyr den:

- Færre ulykker
- Mindre avfall
- Bedre miljø
- Bedre økonomi

For byggherren betyr den:

- Et bedre bygg
- Fornøyde ansatte/elever/besøkende
- Hindre allergiplager
- Bedre økonomi for utleier og leietaker

For entreprenøren betyr den:

- Økte muligheter for å bli prekvalifisert til jobber
- Sikrere og bedre arbeidsplasser
- Dokumentert kunnskap
- Bedre økonomi

For deg selv betyr den:

- Bedre helse
- Mindre sykefravær
- Bedre trivsel i jobben
- Bedre effektivitet
- Sikrere arbeidsplasser
- Bedre miljø

RTB
TIL ALLES FORDEL
RTB
TIL ALLES FORDEL