



RENHOLDSMIDLER OG UTSTYR

 Forsvarsbygg





Informasjon

Dette er Minikatalog nr. 2. Den er et supplement til Minikatalog „Renholdsmidler og utstyr“, og omfatter mopper og utstyr som brukes i Forsvarsbygg.

Beste Praksis Renhold bygger på blant annet disse prinsipper:

- Mest mulig bruk av „tørrere rengjøringsmetoder“ uten bruk av vann i bøtta
- Jevnlig vedlikehold av gulv og inventaroverflater
- Miljøfokus i hele leveransen
- Renhold basert på kvalitetskrav og kontroll som beskrevet i NS-INSTA 800

Jeg håper også denne katalogen gir deg en enkel innføring i det du trenger for å utføre et profesjonelt renhold. Jeg vet at det i enkelte situasjoner vil være nødvendig med „et annet utstyr“, men jeg tror du vil komme langt med det vi har valgt ut her.

På vegne av
Forsvarsbygg Renholstjeneste
Edith Stakvik
Tlf. 815 70 400

Miljø

Sammen har vi et felles mål – å arbeide for en renere verden. Miljø er en helhet. Et produkt kan være biologisk nedbrytbar, men kan samtidig være en trussel mot miljøet når det gjelder produksjon og bruk.

Du som renholder, kan hjelpe til med å spare miljøet for unødvendig ressursbruk ved å:

- Velge produkter fra denne minikatalogen
- Bruke tørre medoder når kun løst smuss skal fjernes
- Unngå overdosering
- Bruke kun det vann som er nødvendig

Takk for at du hjelper til!

Ved spørsmål om produkter, kontakt Freudenberg Household Products AS på telefon 63 87 26 66. Mer informasjon finner du også på vår nettside, www.vileda.no





Innholdsfortegnelse

Verktøy

Micro Ready-to-go _____	s. 4
MultiSteel _____	s. 4
Swep Duo Moppestativ _____	s. 5
Swep Classic Tavlemoppstativ _____	s. 5
Swep Classic Moppestativ _____	s. 5
Vario Teleskopskaft _____	s. 5

Mopper

Swep Duo MicroTechmopp _____	s. 6
Swep Duo MicroPlusmopp _____	s. 6
Swep Classic MicroTechmopp _____	s. 6
Swep Classic MicroPlusmopp _____	s. 6
Swep Classic Fibermopp _____	s. 6
Swep Classic Extramopp _____	s. 6

Kluter

QuickStar micro _____	s. 7
NanoTech micro _____	s. 7
MicroRoll _____	s. 7
Miraclean _____	s. 7

Få ut det beste av dine produkter

Brukerguide og Vasketips - Mopper _____	s. 8/9
Brukerguide og Vaskeråd/Tips - Kluter _____	s. 10/11



Verktøy

Micro Ready-to-go - en liten, komplett rengjøringsvogn

Art. nr	Produktnavn	Farge	Størrelse cm	St/forp	Forp/kart
125982	Micro Ready-To-Go	-	66 x 53 x 108	1	1
127605	Oppb. hylle til søppelpose	-	-	1	5
127606	Flaskestøtte, 2 flasker	-	-	1	5
508632	Vaskesekk m løkkeopph.	Blå	-	1	1
508633	Vaskesekk m løkkeopph.	Rød	-	1	1



Micro Ready-to-go



MultiSteel


Nye MultiSteel - stor komplett rengjøringsvogn

Art. nr	Produktnavn	Farge	Størrelse cm	St/forp	Forp/kart
125981	MultiSteel	-	100 x 61 x 109	1	1



Stativ

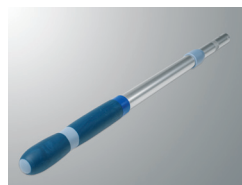
Art. nr	Produktnavn	Farge	Størrelse cm	St/forp	Forp/kart
116866	Swep Duo Moppestativ	Grå	35	1	10
111390	Swep Duo Moppestativ	Grå	50	1	10
116868	Swep Duo Moppestativ	Grå	75	1	10
114424	Swep Classic Moppest.	Grå	35	1	10
114426	Swep Classic Moppest.	Grå	50	1	10
114428	Swep Classic Moppest.	Grå	75	1	10



Moppestativ

Skaft

Art. nr	Produktnavn	Farge	Størrelse cm	St/forp	Forp/kart
111384	Vario Teleskopskaft	Blå	50 - 90	1	10
111380	Vario Teleskopskaft	Blå	100-180	1	10



Teleskopskaft



Mopper

Swep Duo mopper

Art. nr	Produktnavn	Farge	Størrelse cm	St/forp	Forp/kart
117052	Swep Duo MicroTech	Grå	35	1	30
111852	Swep Duo MicroTech	Grå	50	1	25
117053	Swep Duo MicroTech	Grå	75	1	20
117056	Swep Duo MicroPlus	Grå	35	1	30
111853	Swep Duo MicroPlus	Grå	50	1	30
117102	Swep Duo MicroPlus	Grå	75	1	20

Swep Classic mopper

Art. nr	Produktnavn	Farge	Størrelse cm	St/forp	Forp/kart
114432	Swep Classic MicroTech	Grå	35	1	30
114433	Swep Classic MicroTech	Grå	50	1	30
114434	Swep Classic MicroTech	Grå	75	1	20
114377	Swep Classic MicroPlus	Grå	35	1	30
114378	Swep Classic MicroPlus	Grå	50	1	30
114379	Swep Classic MicroPlus	Grå	75	1	20
113867	Swep Classic Fibermopp	Grå	50	1	30
114441	Swep Classic Extra	Rød	50	1	30



Duo MicroTech



Duo MicroPlus



Classic MicroTech



Classic MicroPlus



Classic Fibermopp



Classic Ekstramopp



Kluter

QuickStar micro og NanoTech micro

Art. nr	Produktnavn	Farge	Størrelse cm	St/forp	Forp/kart
100253	QuickStar micro	Blå	38 x 40	5	20
100254	QuickStar micro	Rød	38 x 40	5	20
100255	QuickStar micro	Grønn	38 x 40	5	20
100256	Quick Star micro	Gul	38 x 40	5	20
128601	NanoTech micro	Blå	38 x 40	5	20
128603	NanoTech micro	Rød	38 x 40	5	20



QuickStar micro



NanoTech micro




MicroRoll

MicroRoll

Art. nr	Produktnavn	Farge	Størrelse cm	St/forp	Forp/kart
122583	MicroRoll	Hvit	32 x 25	110	4


MiraClean

Art. nr	Produktnavn	Farge	Størrelse cm	St/forp	Forp/kart
102750	MiraClean	Hvit	10 x 6 x 2,8	12	12
113034	MiraClean Big	Hvit	12 x 7,5 x 4	8	12




MiraClean

Brukerguide - Mopper



Vask av mopper i vaskemaskin:

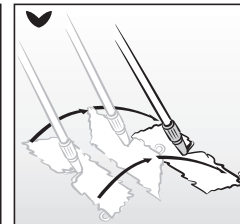
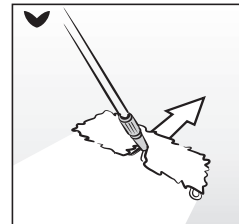
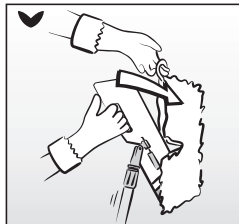
1. Tilsett rengjøringsmiddel/kjemikalier direkte i skyllemiddelboksen eller i sluttsentrifugeringsprogrammet.
2. Ta ut og brett moppene
3. Putt moppene i moppeboksen



Husk på!

- Classic moppene skal brettes med garnet innover, slik at fuktigheten bevares i moppegarnet
- Putt moppene i boksen med løkken opp, det gjør det enkelt å ta ut moppene

Swep Duo - to mopper i ett!
Vipp rundt og fortsett å moppe!



Få det beste ut av moppene! Følg våre vaskeråd

Rengjørings- /vaskemiddel

Mopp:	Nøytralt pH ca. 7	Alkalisik pH > 10	Kommentar
Swep MicroTech og MicroPlus	●	●	
Swep Ekstra og Fibermopp	●	●	

- Optimal holdbarhet
- Sterkt nedsatt holdbarhet



Bruk lav tørketrommeltemperatur
(max. 60 °C)



Vasketips


- Fjern løs smuss og sand før du legger moppen i vaskemaskinen
- Fyll aldri mer enn 2/3 av vaskemaskinen
- Er moppene veldig skitne, fyll bare til 1/2
- Tenk på miljøet - vask moppene på så lav temperatur som mulig. Normal vask 60 °C rekker som regel. Ved behov kan de vaskes på anbefalt maks temperatur en gang i uken eller når moppene er svært skitne
- Moppene skal ikke ligge lenge i bruksløsningen ved svært sur pH verdi (pH < 3) f.eks. ved bruk av blekemiddel
- Hold kluter og mopper separat
- Moppene varer lenger om de behandles på rett måte - følg vår vaskeanvisning
- Ikke bruk skyllemiddel
- Oppbevar moppene på en luftig plass
- Bruk tørketrommel hvis nødvendig, maks 60 °C
- Det anbefales at moppene tørketromles en gang i uken



Brukerguide - kluter

Vask av kluter i vaskemaskin:

1. Ta ut klutene og legg de i bøtta
2. Ta opp en klut
3. Tørk av
4. Legg den skitne kluten i vaskesekken
5. Vask klutene til neste gang



Vaskeguide - kluter

Hvor mye bruksløsning skal tilsettes pr. klut?

Produkt	Lett fuktet Bruksløsning per 10 kluter	Fuktet Bruksløsning per 10 kluter
QuickStar micro	200 ml = 2 dl	400 ml = 4 dl

Få det beste ut av klutene! Følg våre vaskeråd

Klut:	Rengjørings- /vaskemiddel				Kommentar
	Surt pH < 2	Nøytralt pH 2 - 6	Alkalisk pH ca. 7	Alkalisk pH > 10	
QuickStar micro	●	●	●	●	

- Optimal holdbarhet
- Nedsatt holdbarhet
- Sterkt nedsatt holdbarhet



Bruk lav tørketrommeltemperatur
(max. 60 °C)





Vasketips

- Brett ut klutene før de vaskes
- Fyll aldri mer enn 2/3 av vaskemaskinen
- Tenk på miljøet - vask klutene på så lav temperatur som mulig
- Normal vask på 60 °C er som regel tilstrekkelig
- Ved behov kan de vaskes på anbefalt makstemperatur en gang per uke eller når klutene er svært skitne
- Klutene skal ikke ligge lenge i bruksløsningen hvis den har en svært sur pH verdi (pH < 3) f.eks. ved bruk av blekemiddel
- Hold kluter og mopper separat
- Klutene har en lang levetid hvis de behandles riktig - følg vaskeanvisningen
- Ikke bruk skyllemiddel
- Oppbevar klutene på en luftig plass
- Tørketrommel kan benyttes, kun korte program, maks 60 °C



Første optrykk
Oktober 2010

