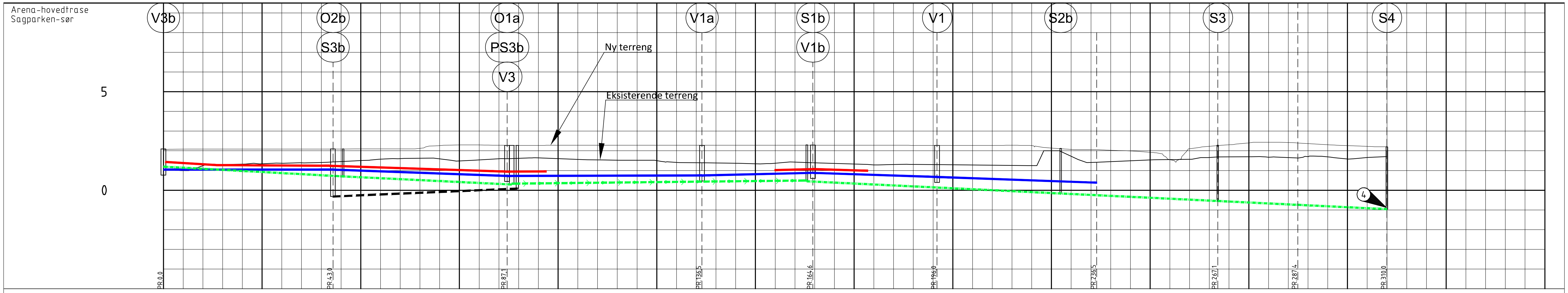

PROFIL NR.		0	25	50	75	100	125	150	175	200	225	250	275	300	325	350
Grunneier																
Markslag																
Grunnforhold																

TERRENG H./TOPP VEGDEKKE: 1,02 1,00 1,24 1,31 1,32 1,34 1,37 1,39 1,41 1,46 1,51 1,58 1,60 1,62 1,59 1,49 1,54 1,60 1,62 1,64 1,60 1,57 1,54 1,52 1,52 1,51 1,41 1,39 1,38 1,37 1,34 1,37 1,43 1,39 1,36 1,33 1,29 1,30 1,31 1,30 1,29 1,28 1,27 1,26 1,25 2,00 1,72 1,41 1,45 1,49 1,53 1,55 1,57 1,66 1,69 1,70 1,68 1,66 1,71 1,70 1,59 1,66 1,71

Hor.vinkelpunktavstand i m		43,0 / 44,1 / 49,4 / 28,1 / 31,5 / 40,4 / 30,7 / 20,3 / 22,6
Vannledning	Kumavstand i m	43,0 / 44,1 / 49,4 / 28,1 / 31,4 / 40,4
	Fall i ‰	-0,0 / -7,3 / 0,6 / 4,6 / -6,6 / -7,2
	Kote utv. topp	1,05 / 1,05 / 0,72 / 0,75 / 0,88 / 0,67 / 0,38
	Type og dim	180PE 100 SDR 11
Spillvannsledning	Kumavstand i m	45,5 / 42,7 / 64,3 / 39,8 / 20,3 / 22,6
	Fall i ‰	-10,0 / -10,1 / -9,6 / -9,6 / -9,6 / -9,6
	Kote innv. bunn	1,20 / 0,70 / 0,29 / 0,45 / -0,16 / -0,55 / -0,74 / -0,96
	Type og dim	110PVC SN8 / 200PVC SN8
Pumpeledning spillvann	Kumavstand i m	74,8
	Fall i ‰	2,1
	Kote utv. topp	0,33 / 0,49
	Type og dim	40PE 80 SDR 11
Overvannsledning	Kumavstand i m	46,7
	Fall i ‰	8,0
	Kote innv. bunn	-0,32 / 0,09
	Type og dim	400DV_O SN8

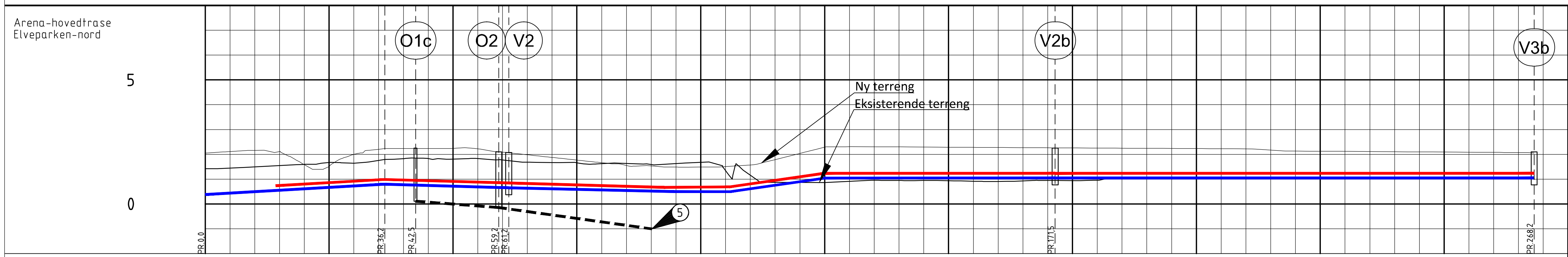

PROFIL NR.		0	25	50	75	100	125	150	175	200	225	250	275
Grunneier													
Markslag													
Grunnforhold													

TERRENG H./TOPP VEGDEKKE: 1,42 1,45 1,50 1,55 1,60 1,67 1,64 1,75 1,83 1,83 1,81 1,83 1,77 1,68 1,67 1,66 1,63 1,64 1,59 1,63 1,68 1,35 1,16 0,87 0,87 0,87 0,91 0,96 0,95 0,95 0,94 0,92 0,91 0,93 0,95 0,94 0,95 1,02 1,02 1,02 1,02 1,03 1,03 1,03 1,02 1,02 1,03 1,02 1,01 1,02 1,02 1,02 1,02 1,02 1,01

Hor.vinkelpunktavstand i m		36,2 / 52,8 / 82,4 / 96,6
Vannledning	Kumavstand i m	36,0 / 25,2 / 33,4 / 76,9 / 96,6
	Fall i ‰	11,6 / -5,8 / -5,1 / -0,5 / 28,6 / 0,0 / 0,0
	Kote utv. topp	0,38 / 0,80 / 0,65 / 0,50 / 0,49 / 1,04 / 1,05 / 1,05
	Type og dim	180PE 100 SDR 11
Overvannsledning	Kumavstand i m	16,8 / 30,9
	Fall i ‰	-15,1 / -15,1
	Kote innv. bunn	0,11 / -0,14 / -1,00
	Type og dim	400DV_O SN8 / 500DV_O SN8

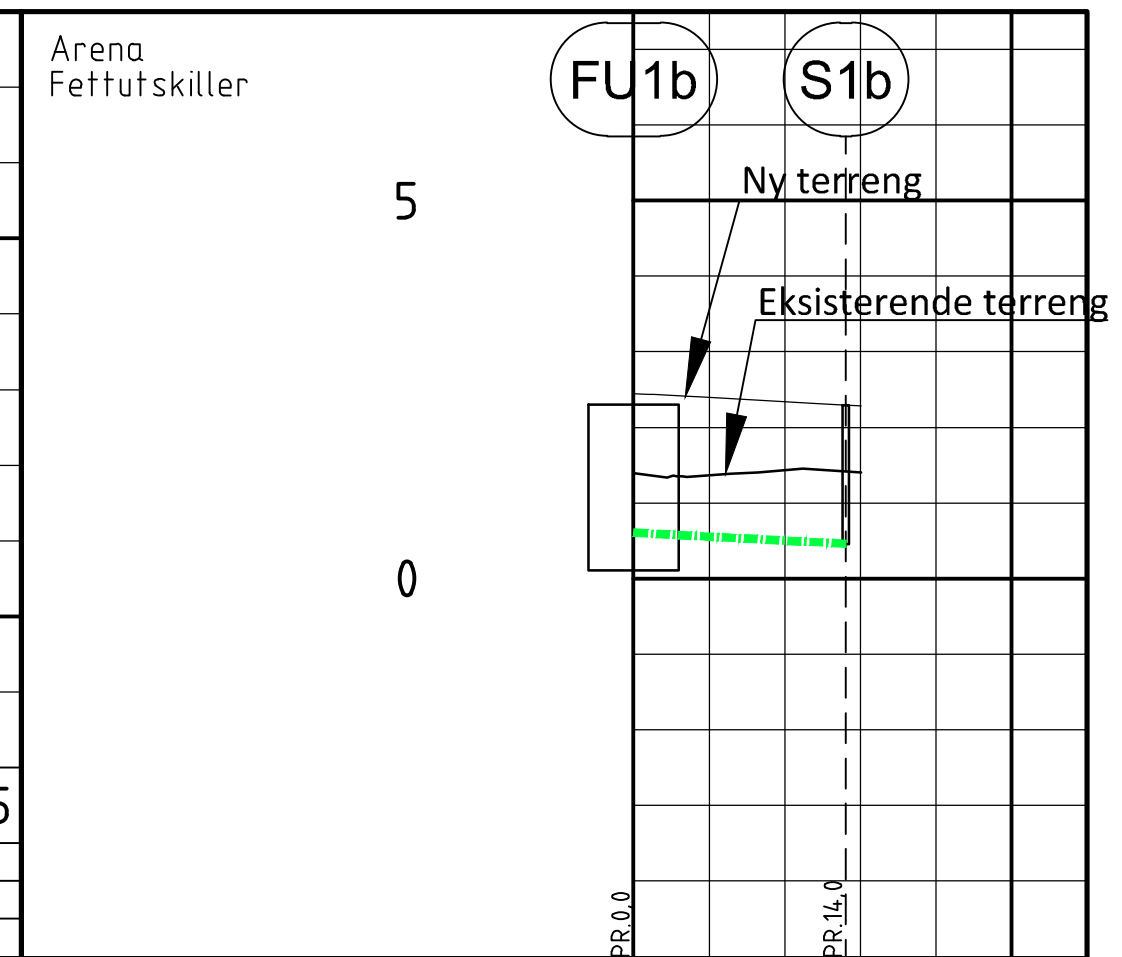

PROFIL NR.		0	25
Grunneier			
Markslag			
Grunnforhold			
TERRENG H./TOPP VEGDEKKE		1,39 / 1,36 / 1,43 / 1,40	
Hor.vinkelpunktavstand i m		15,1	
Spillvannsledning	Kumavstand i m	14,0	
	Fall i ‰	-10,4	
	Kote innv. bunn	0,61 / 0,46	
	Type og dim	125PVC SN8	

Merknader

(4) Tilkobles til felles spillvannstrase for skolen, idrettshallen i spillvannskum S4. Fra spillvannskum S4 går spillvann fra alle byggene i felles trase til eks. SP-ledn i Dokka.

(5) Utløp ender opp i Vester elven.

Bestemmelser

Påkoblingspunkt til eksisterende ledninger/kummer/stikkledninger skal frigraves og kontrollmåles før utførelse.

Tegnforklaring

Prosjektert

- Overvannsledning
- Vannledning
- Spillvannsledning
- Pumpespillvannsledning
- Isolasjon (XPS) 50 mm

Rev	Nr	Beskrivelse	Dato	Sign	Kontr

Prosjekt: **CAMPUS - Arena Fredrikstad**
FMV vest
1671 Fredrikstad
Gnr.: 423 Bnr.: 2 Fnr.: 0 Prosjektnummer: IN1062

Tegningsprodusent: **Multiconsult**
Storgata 35
1607 Fredrikstad
Multiconsult
Prosjektnummer tegningsprodusent: 10211394-06

Byggherre: **Fredrikstad kommune**
Bryggeriveien 2
1607 Fredrikstad

Opprettet av: ABDR Utført av: ABDR
Kontrollert av: HGFA Godkjent av: KOF

Tegningsnavn: **Arena fredrikstad - Utomhus**
XX
VA - Profiler

Filnavn: +BY5619U-XX-Z-731-10-01_VA-Profiler
Målestokk - format: 1:500@A1 Dato: 29.01.2021

Lokalisering: N

BY nummer	Byggnummer	Etasje	Fag	System	Tegningstype	Løpenummer	Fase	Revisjon	Status
BY5619	U	XX	Z	731	10	02	4	A	C

Griff Arkitektur LINK ARKITEKTUR Multiconsult