Lengdesnitt i trappeløp:

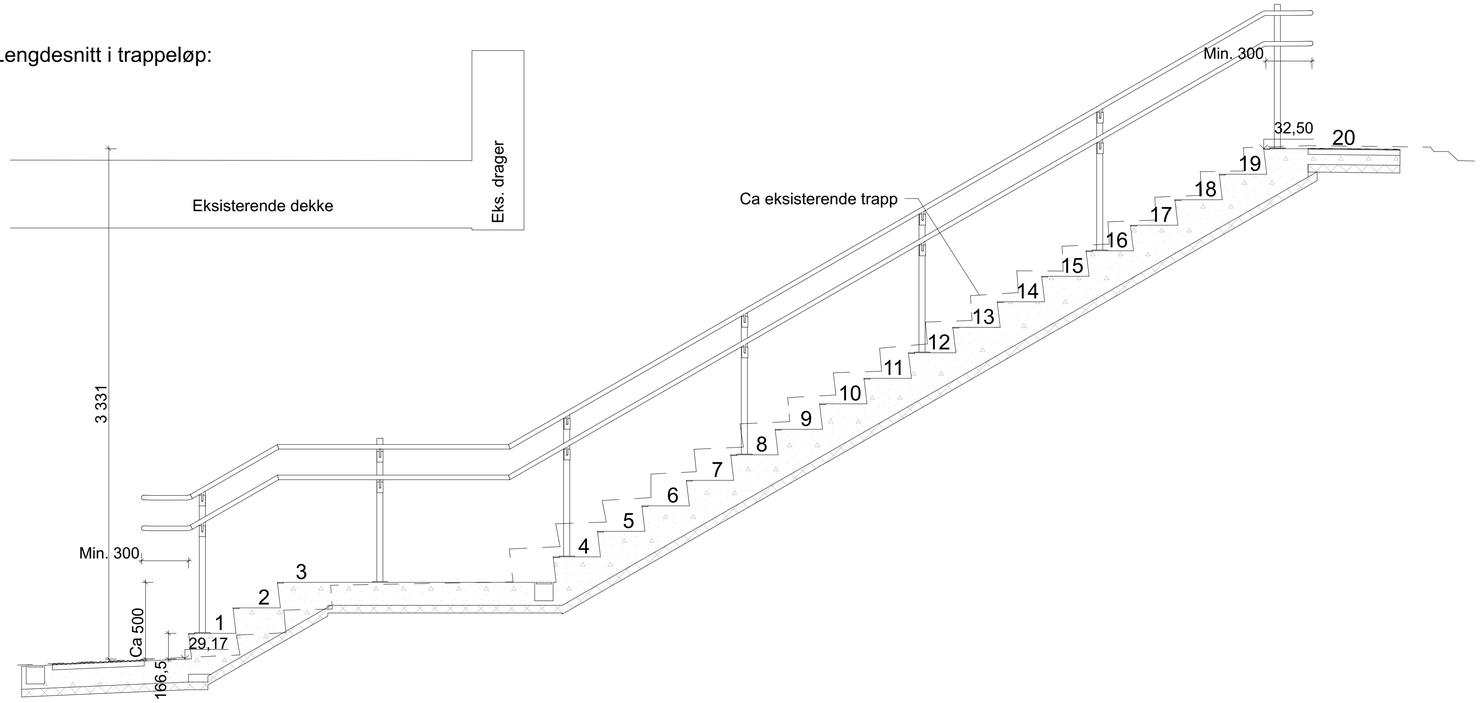

Oppriss rekkverk:

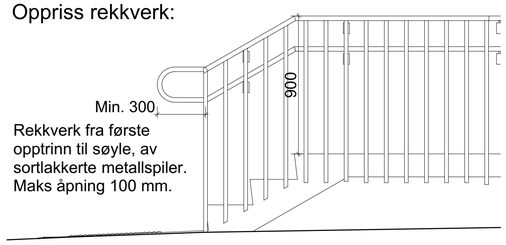

Rekkverk fra første opptrinn til søyle, av sortlakkerte metallspiler. Maks åpning 100 mm.

Detaljsnitt, trinn og rekkverk:

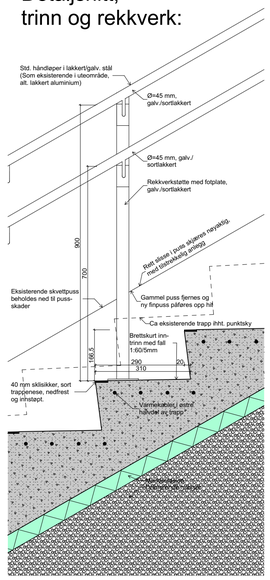

Detaljsnitt, sidevange:

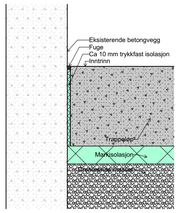

Detaljsnitt, repos:

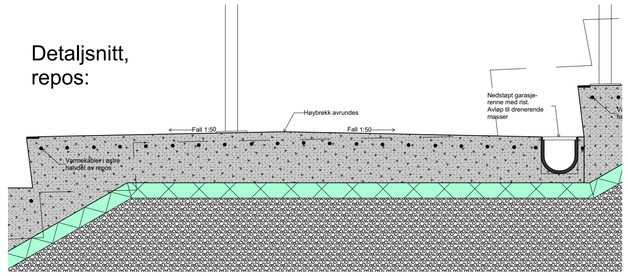

Plan:

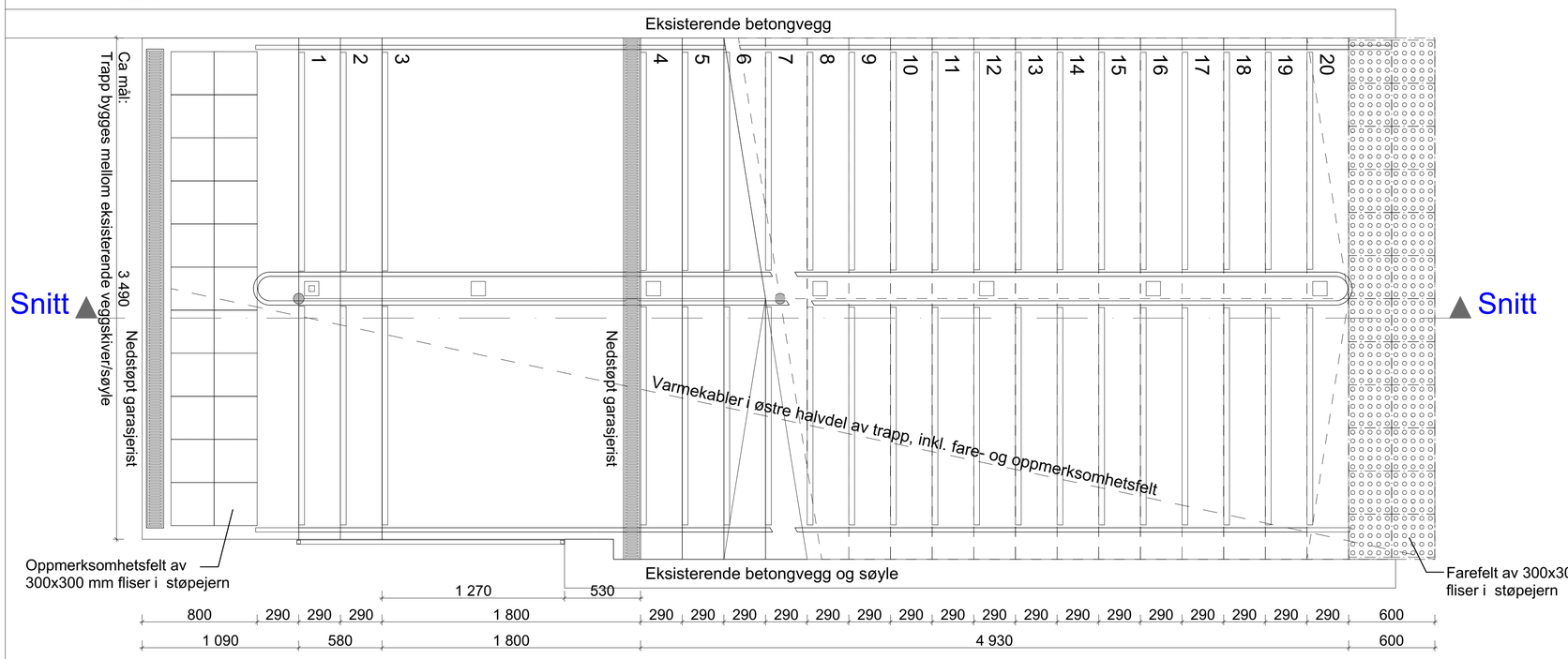

Tegningsnr.
A65-101

Revisjon nr.

Type tegning
Skjema utvendig trapp

Rev	Nr	Beskrivelse	Dato	Sign	Kontr

Lokalisering:

N

(Situasjonsplan)

Prosjekteringsgruppen

PGL:		Adresse Sted Tlf.: epost
ARK :	plot arkitekter as	Notenesgata 1 6002 Ålesund Tlf.: 70121511 plot-arkitekter.no
RIB :		Adresse Sted Tlf.: epost
RIBr :		Adresse Sted Tlf.: epost
RIAku/RI Byfy :		Adresse Sted Tlf.: epost
RIE :		Adresse Sted Tlf.: epost
RIV :		Adresse Sted Tlf.: epost
LARK:		Adresse Sted Tlf.: epost

Fase
Arbeidstegning

plot arkitekter as

Tiltakshaver
Møre og Romsdal fylkeskommune, Bygg og eigedom

Godkjent
ød

Kontroll prosjekt.

Sign.	Kontroll
ød	sst

Filnavn
2416_FagerliaTrapp2.pln

Prosjekt
Fagerlia vg. Utv. trapp
Adresse
0000 Sted

Dato
28.08.24

Målestokk
1:20, 1:10

Kontroll utførende

Gnr./Bnr./Festenr.:
Gnr/Bnr/Festenr

Sign. | Kontroll

Prosjektnr.:
2416

Tegningsnr.:
A65-101

Prosjektnr. for prosjekterende/lev.

Type tegning:
Skjema utvendig trapp

BIM med ARCHICAD 24 NOR Filplassering: C:\Users\oyvind\PLOT arkitekter as\Gruppeområde - Dokumenter\Prosjektarkiv DETTE ER SKYA\Prosjekt\2024\2416_Fagerlia_VG_Trapp\06_Tegninger\Grunnlag\2416_FagerliaTrapp2.pln