

01: FASADESKILT: NAMNSETJING AV BYGNING. UTFREST LOGO OG TEKST



ALVERSUND SKULE OG ALVERHALLEN



Utførast i utfrest logo/bokstavar som vert festa med pigg eller skinne.

Høgde Kommunevåpen 2x / Høgde tekst 1x (x=teksthøgde)

Namnetrekk i Cera Pro Bold / versalar / tracking 100

Logo/tekst i utfrest sort PVC 19 mm eller 10mm (vurderast mtp storleik på bokstavar)

Folie-farger Blå: Avery Dennison 709 PF Ocean Blue / Grå: Avery Dennison 735 PF Silver metallic

Merknad: Utfreste element treng ein viss storleik mtp. produksjon/montering.

Der utfreste elementer direkte på vegg ikkje er mogleg, kan eskelokk nyttast til namnsetjing av bygning

02: FASADESKILT: NAMNSETJING AV EINING. ESKELOKK MED UTFREST LOGO OG TEKST

Der utfreste elementer direkte på vegg ikkje er mogleg, kan eskelokk nyttast til namnsetjing av bygning.



Eskelokk i 3mm komposittplate i fargen aluminium metallic (RAL 9006) eller 2mm eloksert aluminium
30mm bukkekant/sarg på alle sider

Namnetrekk i Cera Pro Bold / versalar / tracking 100

Logo/tekst i utfrest sort PVC 10mm

Alle elementer/bokstavar montert direkte på plate


Folie-farger Blå: Avery Dennison 709 PF Ocean Blue / Grå: Avery Dennison 735 PF Silver metallic

Høgde Skilt = 3x / Høgde Hovedtekst 1x

Merknad:

Anbefalt hoved-teksthøgde her er 30cm (minimum 25cm)



Ved 30cm teksthøgde vert skiltplate 90cm høg.



EKSEMPEL MED MÅL 1000 X 300 MM



EKSEMPEL MED MÅL 700 X 700 MM



03: UTVENDIG PLATESKILT MED FOLIE/PRINT

Eigna til mindre (utvendig) skilt for namnesetjing på eining / avdeling.

3mm komposittplate i fargen aluminium metallic (RAL 9006)
eller 2mm eloksert aluminium

Tekst over to linjer er lik høgde som det totale namnetrekket i logo
Namnetrekk i Cera Pro Bold / versalar / tracking 100

Alle elementer/bokstavar folie eller print direkte på plate.
Folie-farger Blå: Avery Dennison 709 PF Ocean Blue
Grå: Avery Dennison 735 PF Silver metallic

Horisontalt skilt i breddeformat

Høgde skiltplate: 300mm

Lengde: vil variere etter lengde på namn

Sentrert skilt i høgdeformat

Kan nyttast der breddeformat ikke er teneleg/mogleg

F.eks der skilt vert plassert ved siden av inngang.

Mål: tilpass til plassering på vegg

04: PYLON - FRITTSTÅANDE INFOSKILT

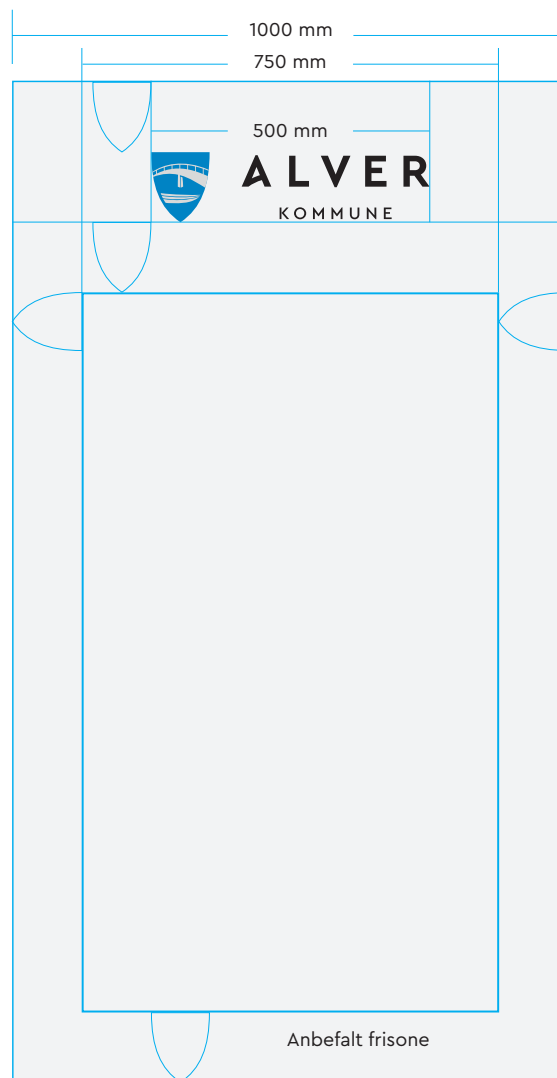


Bredde 1000 mm
Høgde 1800 mm og 1200 mm
(Andre mål kan avtalast for kvart enkelt tilfelle)

Pylon skal ha sarg og moglegheit til info på begge sider

RAL 9006 / eloksert aluminium

Tekst i Cera Pro Bold / versalar / tracking 100
Kvar enkelt linje må kunne skiftast ut separat.



eksempel på oppsett
utan einingsnamn



eksempel på oppsett
med einingsnamn

**05: UTANDØRS INFORMASJONSTAVLER, RETNINGSSKILT, PARKERINGSSKILT
PLATESKILT MED FOLIE / PRINT
MONTERT PÅ VEGG ELLER STOLPE**

EKSEMPEL PÅ STR. FORHOLD 1000 X 300 MM



EKSEMPEL PÅ STR. FORHOLD 400 X 300 MM



3mm komposittplate eller 2mm aluminium
Frittstående skilt monterast på galvanisert stolpe (Ø=60mm)
Stolpeskilt skal alltid være i aluminium
Tekst settes i Cera Pro Bold / versalar / tracking 100

**06: INNANDØRS INFORMASJONSTAVLER, RETNINGSSKILT, NAMNESETJING
PLATESKILT MED FOLIE / PRINT
MONTERT PÅ VEGG MED AVSTANDSSTYKKER**

EKSEMPEL PÅ STR. FORHOLD 1000 X 300 MM



EKSEMPEL PÅ STR. FORHOLD 400 X 300 MM




Plate i 3mm kvit kompositt



Monteres med gjennomgåande avstandsstykke (antall tilpassa storleik på skilt)

Tekst i Cera Pro Bold / versalar / tracking 100

Skilt som er montert lågare enn 2,1 meter over golvet skal ha versalhøgde på minimum 25mm

Skilt som er montert høgare enn 2,1 meter over golvet skal ha versalhøgde på minimum 70mm

**07: INNANDØRS NAMNESETJING
FOLIE DIREKTE PÅ DØR**



Tekst i Cera Pro Bold / versalar / tracking 100
Bokstavhøgde 5cm

Foliefarge tilpassast dørfarge: Negativ / positiv

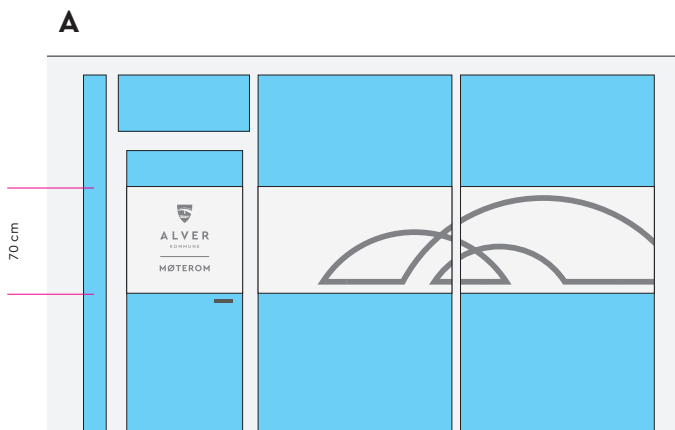
08: FOLIERING / FROSTING AV GLASFELT MED "ALVER-BOGEN"

Foliering av glasfelt i frost-folie med ulike dekningsgradar. (vert avklart ved befaring/bestilling)


A: **Tett felt.** Dekor printa på frostfolie. Plassering av felt iht krav.

B: **Semi-tett felt.** Dekor utskoren (negativt) i frostfolie. Plassering av felt iht krav.

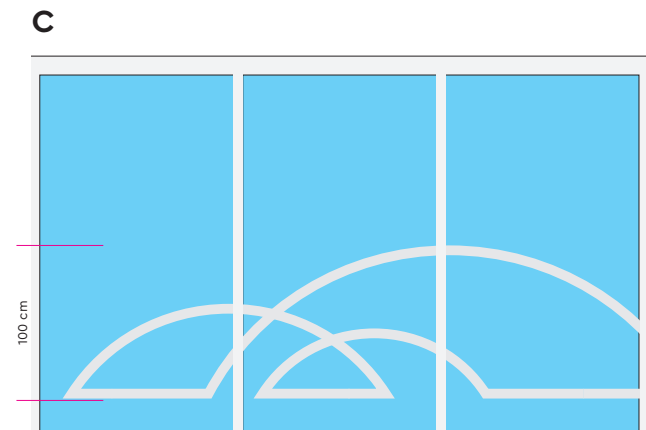
C: **Åpen.** Alverbogen utskoren som dekor/strek. *Kan berre nyttast der krav til UU-merking ikkje er påkrevd.



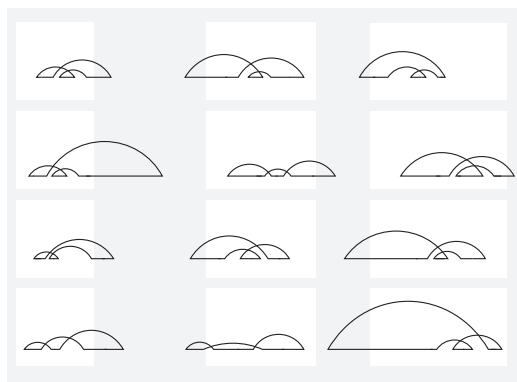
Frosta felt med printa mørk grå (60% svart)
Høgde på eksempel A er 70 cm
plasserast i hht krav: TEK 17 - § 12-17(2)




Frosta felt med utskoren (negativ) dekor/strek
Høgde på eksempel B er 70 cm
plasserast i hht krav: TEK 17 - § 12-17(2)



* utskoren (positiv) dekor/strek
Høgde på eksempel C er 100 cm

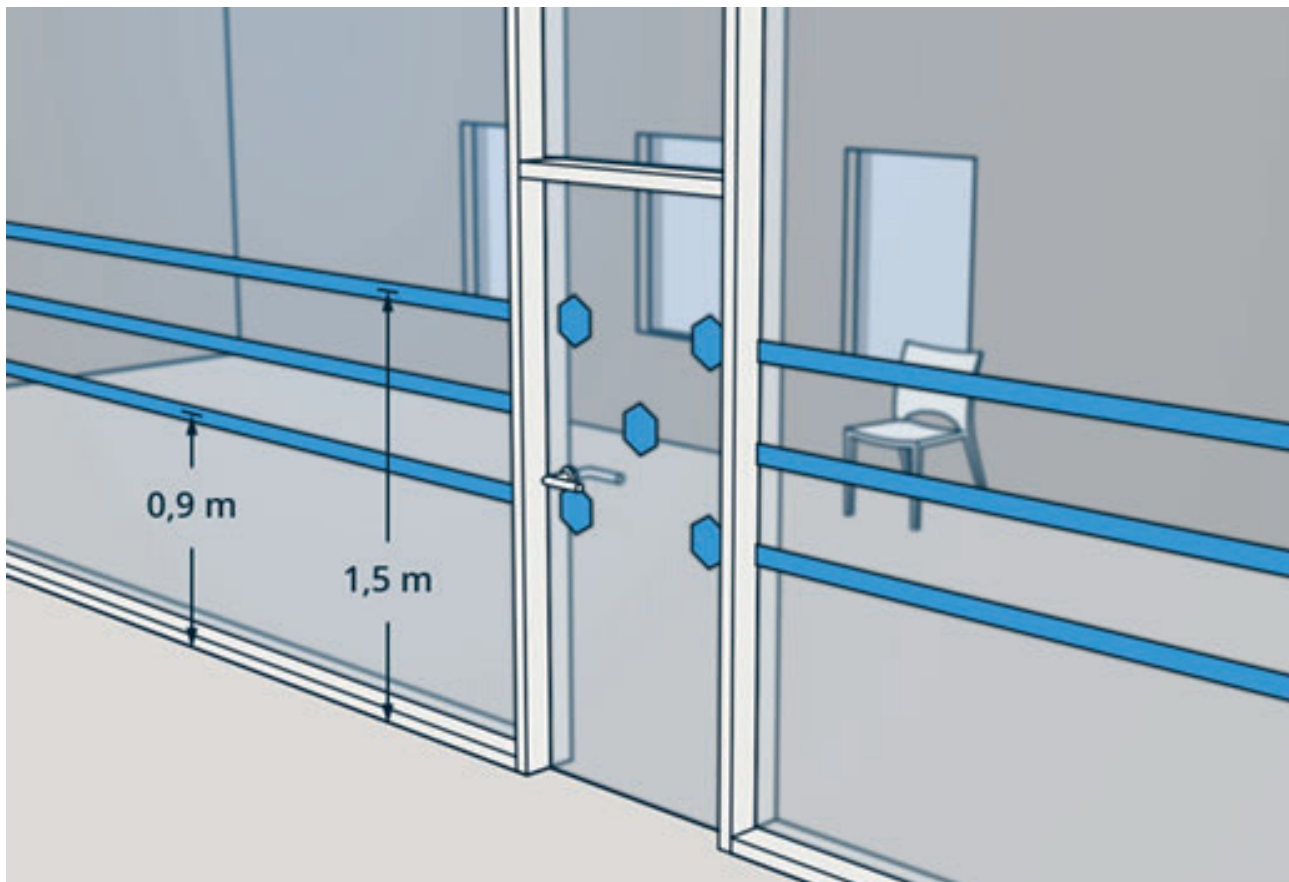


"Alverbogen" er framstilt i fleire formar.



Ein må ta omsyn til mellomrom mellom felt
slik at bogen følgjer ein naturleg form

TEK 17 - § 12-17(2). VINDU OG ANDRE GLASSFELT



Glasfelt i inngangsparti og kommunikasjonsveg der det kan vera fare for samanstøt, skal vera kontrastmerka med glasmør, som er synleg frå begge sider og i to høgder, med senter 0,9 m og 1,5 m over golvet.

Mønsteret i glasmørken i døra skal vera ulikt frå glasmørken i nærliggjande glasfelt.

09: FOLIERING AV BILAR

Kommune-logo på begge framdører.
600mm lengde
Svart eller kvit tekst

