



Standard avfallsrapport – spesifisert pr anlegg

Kunde: 6315093 - Statsbygg

Valgt periode: 01.01.2023 - 31.12.2023

Rapport generert dato: 12.03.2024 16:08:53

Vi bekrefter herved at Ragn-Sells AS har tatt imot følgende avfall og håndtert dette i tråd med de regler og konsesjoner som gjelder.

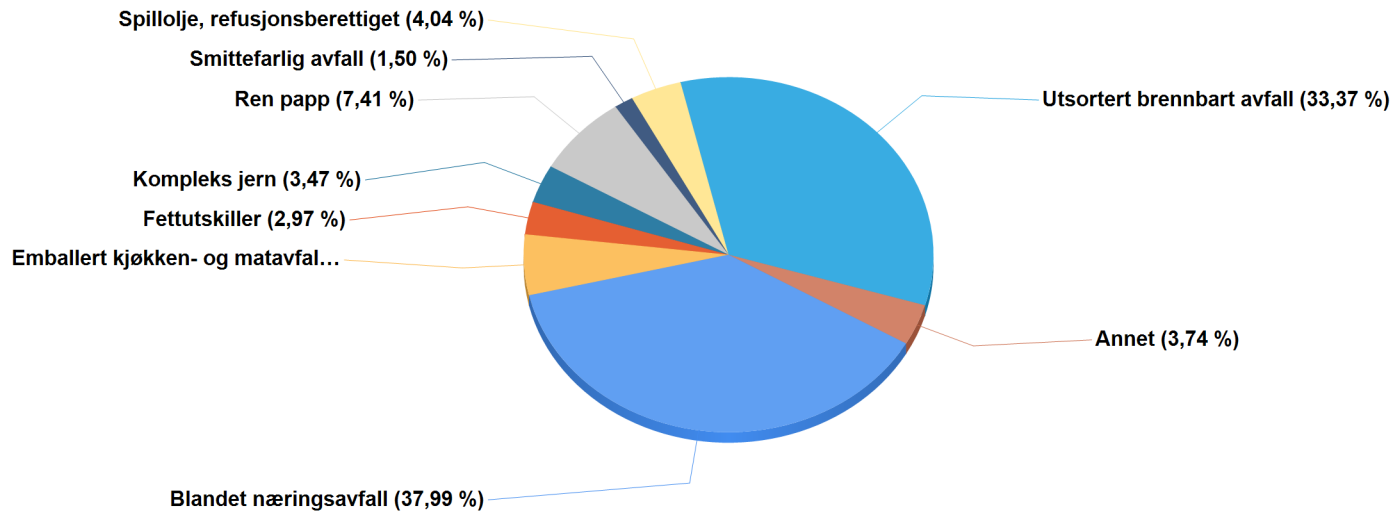
| Totalt | | 202312 | | | 202301 - 202312 | | | |
|----------|---------------------------------|---------------------|------------------|--------------|---------------------|----------------------|-------------------|--------------|
| Fraksjon | Fraksjon navn | Omberegnet tonnasje | Antall Tømminger | % av totalen | Omberegnet tonnasje | Antall Tømminger Akk | Snitt pr. tømming | % av totalen |
| 1111 | Kjøkken-og matavfall | 0,100 | 4 | 0% | 1,200 | 51 | 0,024 | 0% |
| 1112 | Emballert kjøkken- og matavfall | 1,860 | 12 | 6% | 20,910 | 145 | 0,144 | 5% |
| 1129 | Fettutskiller | 1,000 | 1 | 3% | 50,000 | 14 | 3,571 | 12% |
| 1131 | Park- og hageavfall | | | 0% | 1,050 | 3 | 0,350 | 0% |
| 1149 | Blandet bearbeidet trevirke | | | 0% | 5,440 | 12 | 0,453 | 1% |
| 1214 | Bøker | | | 0% | 0,585 | 2 | 0,293 | 0% |
| 1222 | Ren papp | 2,500 | 2 | 7% | 25,340 | 22 | 1,152 | 6% |
| 1251 | Kontorpapir | 0,140 | 1 | 0% | 2,615 | 26 | 0,101 | 1% |
| 1261 | Makulatur | | | 0% | 0,154 | 2 | 0,077 | 0% |
| 1299 | Blandet papir, papp og kartong | 0,200 | 3 | 1% | 8,725 | 58 | 0,150 | 2% |
| 1312 | Blandet glassemballasje | | | 0% | 0,190 | 1 | 0,190 | 0% |
| 1399 | Blandet glass | 0,060 | 1 | 0% | 0,320 | 3 | 0,107 | 0% |
| 1457 | Kompleks jern | 1,170 | 5 | 3% | 10,954 | 35 | 0,313 | 3% |
| 1505 | Databehandlings-, telekommunik | 0,125 | 2 | 0% | 0,455 | 5 | 0,091 | 0% |
| 1599 | Blandet EE-avfall | 0,280 | 1 | 1% | 5,414 | 19 | 0,285 | 1% |
| 1604 | Forurensede masser | | | 0% | 2,040 | 1 | 2,040 | 0% |
| 1611 | Betong uten armeringsjern | | | 0% | 1,450 | 1 | 1,450 | 0% |
| 1712 | Plastfolie farget | 0,225 | 3 | 1% | 0,915 | 10 | 0,092 | 0% |
| 1714 | Folieplast, Klar | 0,040 | 1 | 0% | 0,465 | 14 | 0,033 | 0% |
| 1722 | Hardplast, annen | 0,050 | 1 | 0% | 1,140 | 25 | 0,046 | 0% |
| 1732 | Ekspandert og ekstrudert plast | | | 0% | 0,060 | 2 | 0,030 | 0% |

| Totalt | | 202312 | | | 202301 - 202312 | | | |
|-------------|--------------------------------|---------------------|------------------|--------------|---------------------|----------------------|-------------------|--------------|
| Fraksjon | Fraksjon navn | Omberegnet tonnasje | Antall Tømminger | % av totalen | Omberegnet tonnasje | Antall Tømminger Akk | Snitt pr. tømming | % av totalen |
| 1799 | Blandet plast, blandede fraksj | | | 0% | 0,315 | 9 | 0,035 | 0% |
| 6003 | Smittefarlig avfall | 0,505 | 7 | 1% | 6,615 | 90 | 0,074 | 2% |
| 7011 | Spillolje, refusjonsberettiget | 1,361 | 1 | 4% | 2,962 | 2 | 1,481 | 1% |
| 7012 | Spillolje, ikke refusjonsberet | | | 0% | 0,004 | 1 | 0,004 | 0% |
| 7022 | Oljeforurenset masse | | | 0% | 6,424 | 7 | 1,071 | 2% |
| 7023 | Drivstoff og fyringsolje | | | 0% | 0,123 | 2 | 0,062 | 0% |
| 7024 | Oljefiltre | | | 0% | 0,171 | 1 | 0,171 | 0% |
| 7042 | Organiske løsemidler uten halo | | | 0% | 0,362 | 4 | 0,121 | 0% |
| 7051 | Maling, lim og lakk | | | 0% | 0,752 | 5 | 0,188 | 0% |
| 7055 | Spraybokser | | | 0% | 0,003 | 1 | 0,003 | 0% |
| 7086 | Lysstoffrør og sparepærer | 0,040 | 1 | 0% | 0,540 | 3 | 0,180 | 0% |
| 7091 | Uorganiske salter og annet fas | | | 0% | 0,002 | 1 | 0,002 | 0% |
| 7092 | Blyakkumulatorer | | | 0% | 1,655 | 3 | 0,552 | 0% |
| 7093 | Batterier usortert | | | 0% | 0,609 | 2 | 0,305 | 0% |
| 7094 | Litiumbatterier | | | 0% | 0,012 | 4 | 0,006 | 0% |
| 7111 | Bekjempningsmidlerutenkvikksøl | | | 0% | 0,001 | 1 | 0,001 | 0% |
| 7121 | Polymeriserende stoff, isocyan | | | 0% | 0,001 | 1 | 0,001 | 0% |
| 7122 | Sterkt reaktivt stoff | | | 0% | 0,007 | 1 | 0,007 | 0% |
| 7123 | Herdere | | | 0% | 0,012 | 3 | 0,006 | 0% |
| 7131 | Syrer, uorganiske | | | 0% | 0,001 | 1 | 0,001 | 0% |
| 7132 | Baser, uorganiske | | | 0% | 0,016 | 2 | 0,016 | 0% |
| 7133 | Rengjøringsmidler | | | 0% | 0,543 | 2 | 0,272 | 0% |
| 7134 | Surt organisk avfall | | | 0% | 0,001 | 1 | 0,001 | 0% |
| 7261 | Gasseritrykkbeholdere | | | 0% | 0,614 | 4 | 0,307 | 0% |
| 9912 | Blandet næringsavfall | 12,810 | 76 | 38% | 102,631 | 958 | 0,107 | 25% |
| 9913 | Utsortert brennbart avfall | 11,250 | 9 | 33% | 142,670 | 113 | 1,263 | 35% |
| 9918 | Ristgods, silgods, sandfang | | | 0% | 2,300 | 2 | 1,150 | 1% |
| Sum: | | 33,716 | 131 | 100% | 408,768 | 1675 | 0,245 | 100% |

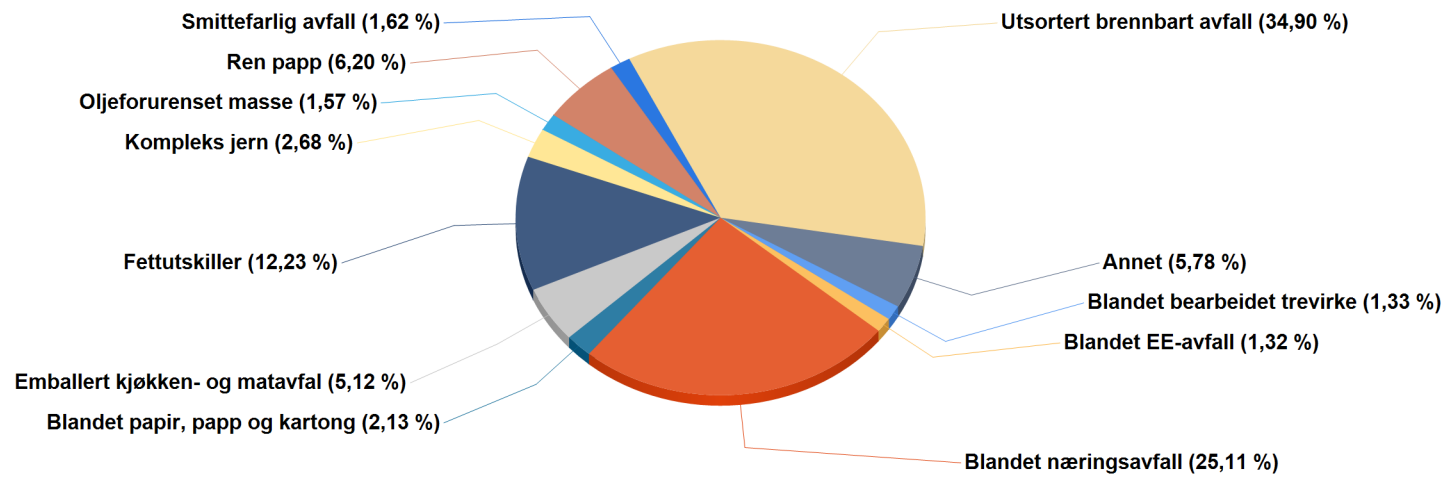
Sorteringsgrad Inneværende periode - 28,64%

Sorteringsgrad Akk. Periode - 39,43%

Periode



Akkumulert periode



9 Oslo Fengsel

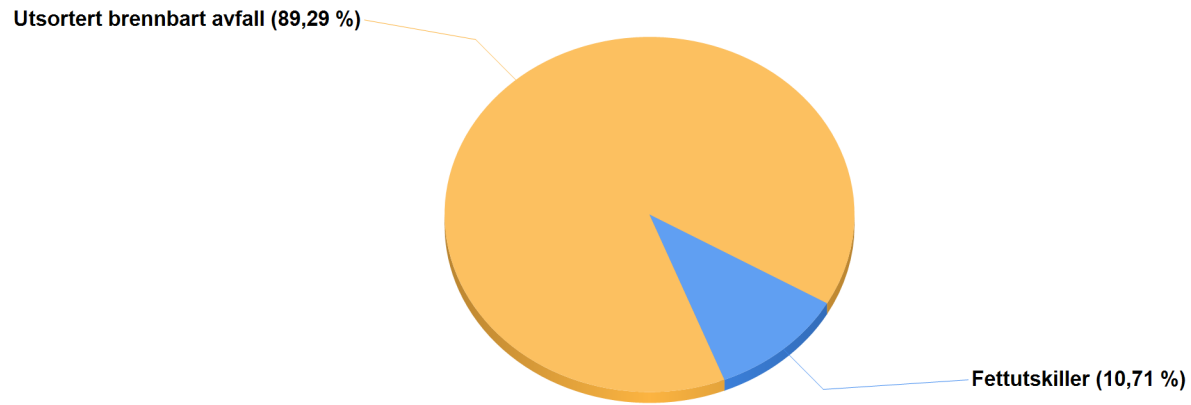
Vi bekrefter herved at Ragn-Sells AS har tatt imot følgende avfall og håndtert dette i tråd med de regler og konsesjoner som gjelder.

| | | 202312 | | | 202301 - 202312 | | | |
|-------------|--------------------------------|---------------------|------------------|--------------|---------------------|----------------------|-------------------|--------------|
| Fraksjon | Fraksjon navn | Omberegnet tonnasje | Antall Tømminger | % av totalen | Omberegnet tonnasje | Antall Tømminger Akk | Snitt pr. tømming | % av totalen |
| 1129 | Fettutskiller | 1,000 | 1 | 11% | 4,000 | 4 | 1,000 | 3% |
| 1131 | Park- og hageavfall | | | 0% | 0,890 | 2 | 0,445 | 1% |
| 1149 | Blandet bearbeidet trevirke | | | 0% | 3,780 | 4 | 0,945 | 3% |
| 1214 | Bøker | | | 0% | 0,585 | 2 | 0,293 | 0% |
| 1222 | Ren papp | | | 0% | 4,440 | 4 | 1,110 | 4% |
| 1251 | Kontorpaper | | | 0% | 0,210 | 1 | 0,210 | 0% |
| 1457 | Kompleks jern | | | 0% | 3,400 | 3 | 1,133 | 3% |
| 1599 | Blandet EE-avfall | | | 0% | 2,430 | 5 | 0,486 | 2% |
| 1604 | Forurensede masser | | | 0% | 2,040 | 1 | 2,040 | 2% |
| 1732 | Ekspandert og ekstrudert plast | | | 0% | 0,060 | 2 | 0,030 | 0% |
| 7022 | Oljeforurensset masse | | | 0% | 0,013 | 2 | 0,007 | 0% |
| 7042 | Organiske løsemidler uten halo | | | 0% | 0,013 | 1 | 0,013 | 0% |
| 7051 | Maling, lim og lakk | | | 0% | 0,373 | 2 | 0,187 | 0% |
| 7086 | Lysstoffrør og sparepærer | | | 0% | 0,180 | 1 | 0,180 | 0% |
| 7122 | Sterkt reaktivt stoff | | | 0% | 0,007 | 1 | 0,007 | 0% |
| 7134 | Surt organisk avfall | | | 0% | 0,001 | 1 | 0,001 | 0% |
| 9912 | Blandet næringsavfall | | | 0% | 2,530 | 4 | 0,633 | 2% |
| 9913 | Utsortert brennbart avfall | 8,340 | 4 | 89% | 97,880 | 51 | 1,919 | 80% |
| Sum: | | 9,340 | 5 | 100% | 122,832 | 91 | 1,350 | 100% |

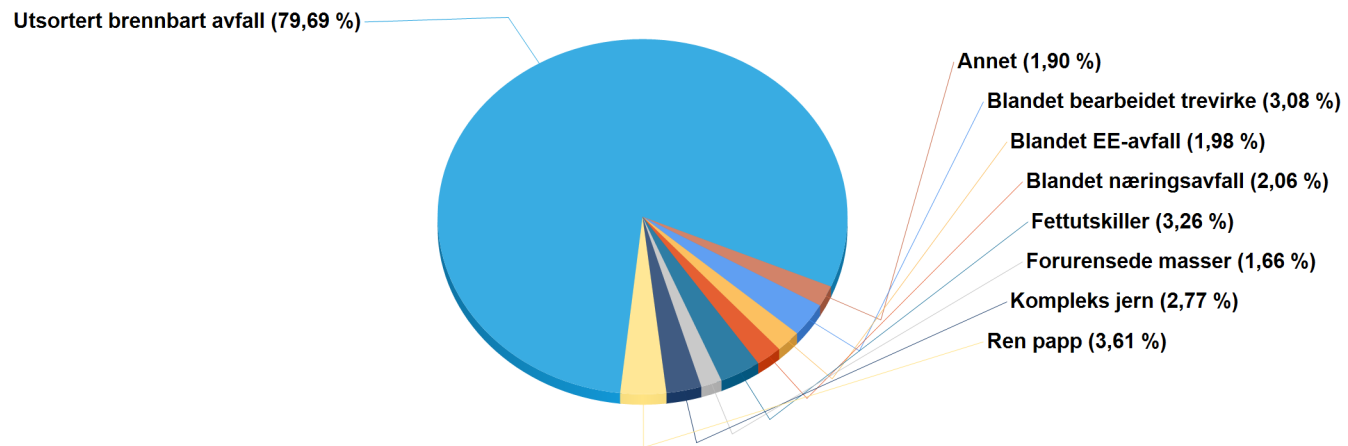
Sorteringsgrad Inneværende periode - 10,71%

Sorteringsgrad Akk. Periode - 18,25%

Periode



Akkumulert periode



12 Politihuset garasjebygg

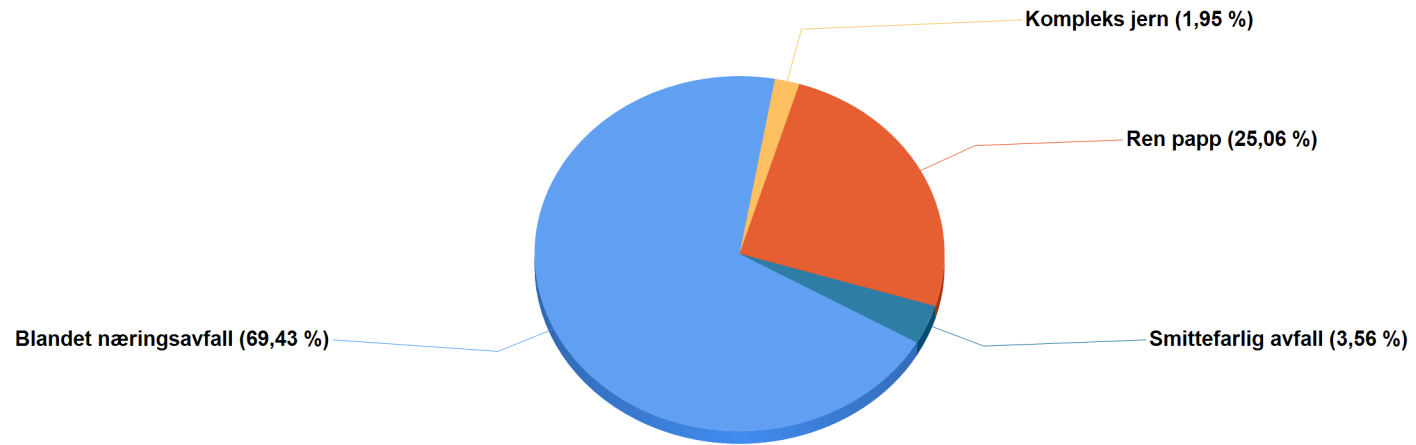
Vi bekrefter herved at Ragn-Sells AS har tatt imot følgende avfall og håndtert dette i tråd med de regler og konsesjoner som gjelder.

| | | 202312 | | | 202301 - 202312 | | | |
|-------------|-----------------------|---------------------|------------------|--------------|---------------------|----------------------|-------------------|--------------|
| Fraksjon | Fraksjon navn | Omberegnet tonnasje | Antall Tømminger | % av totalen | Omberegnet tonnasje | Antall Tømminger Akk | Snitt pr. tømming | % av totalen |
| 1222 | Ren papp | 2,180 | 1 | 25% | 12,800 | 5 | 2,560 | 39% |
| 1457 | Kompleks jern | 0,170 | 1 | 2% | 0,650 | 2 | 0,325 | 2% |
| 6003 | Smittefarlig avfall | 0,310 | 4 | 4% | 2,730 | 39 | 0,070 | 8% |
| 9912 | Blandet næringsavfall | 6,040 | 1 | 69% | 16,300 | 3 | 5,433 | 50% |
| Sum: | | 8,700 | 7 | 100% | 32,480 | 49 | 0,663 | 100% |

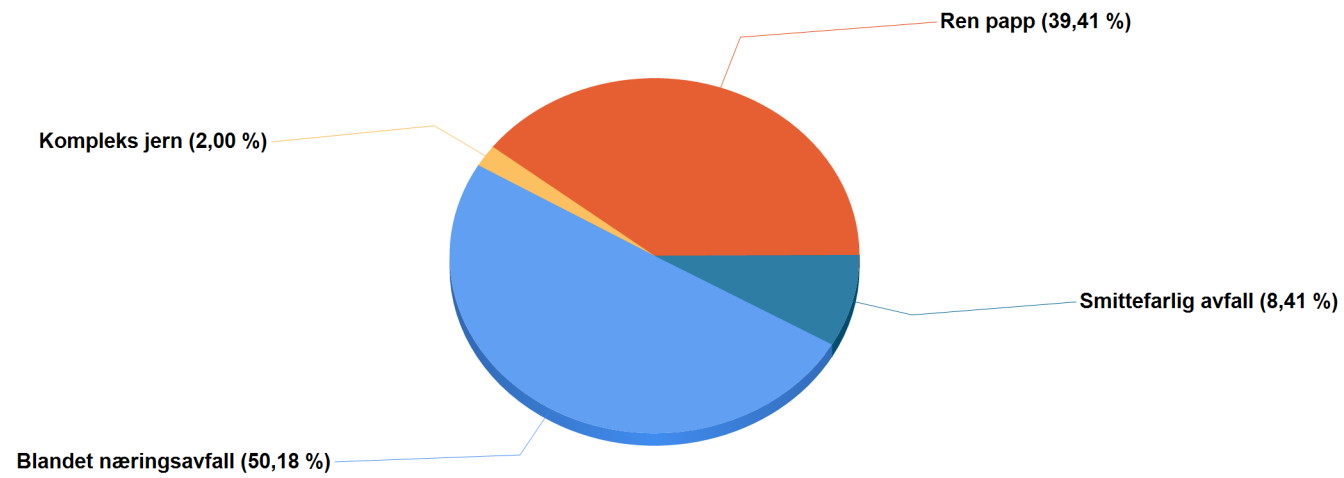
Sorteringsgrad Inneværende periode - 30,57%

Sorteringsgrad Akk. Periode - 49,82%

Periode



Akkumulert periode



13 Politihuset garasjebygg - kjø

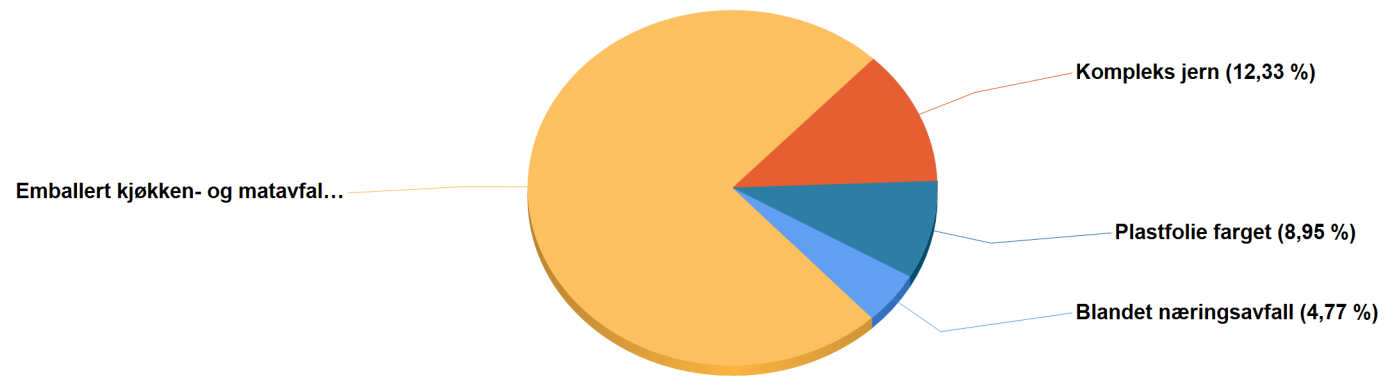
Vi bekrefter herved at Ragn-Sells AS har tatt imot følgende avfall og håndtert dette i tråd med de regler og konsesjoner som gjelder.

| | | 202312 | | | 202301 - 202312 | | | |
|-------------|--------------------------------|---------------------|------------------|--------------|---------------------|----------------------|-------------------|--------------|
| Fraksjon | Fraksjon navn | Omberegnet tonnasje | Antall Tømminger | % av totalen | Omberegnet tonnasje | Antall Tømminger Akk | Snitt pr. tømming | % av totalen |
| 1112 | Emballert kjøkken- og matavfal | 1,860 | 12 | 74% | 20,910 | 145 | 0,144 | 82% |
| 1312 | Blandet glassemballasje | | | 0% | 0,190 | 1 | 0,190 | 1% |
| 1457 | Kompleks jern | 0,310 | 2 | 12% | 1,660 | 8 | 0,208 | 7% |
| 1712 | Plastfolie farget | 0,225 | 3 | 9% | 0,635 | 7 | 0,091 | 2% |
| 9912 | Blandet næringsavfall | 0,120 | 12 | 5% | 2,110 | 144 | 0,015 | 8% |
| Sum: | | 2,515 | 29 | 100% | 25,505 | 305 | 0,084 | 100% |

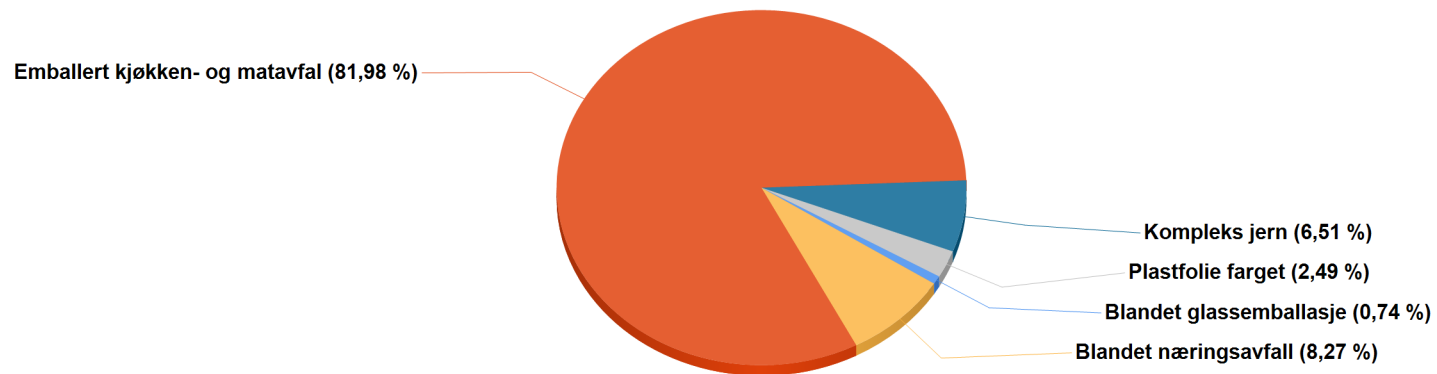
Sorteringsgrad Inneværende periode - 95,23%

Sorteringsgrad Akk. Periode - 91,73%

Periode



Akkumulert periode



14 Politihuset hovedbygg

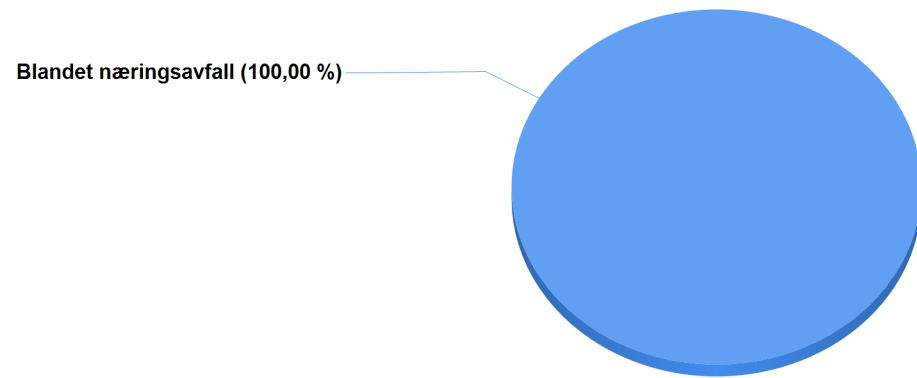
Vi bekrefter herved at Ragn-Sells AS har tatt imot følgende avfall og håndtert dette i tråd med de regler og konsesjoner som gjelder.

| | | 202312 | | | 202301 - 202312 | | | |
|-------------|-----------------------|---------------------|------------------|--------------|---------------------|----------------------|-------------------|--------------|
| Fraksjon | Fraksjon navn | Omberegnet tonnasje | Antall Tømminger | % av totalen | Omberegnet tonnasje | Antall Tømminger Akk | Snitt pr. tømming | % av totalen |
| 9912 | Blandet næringsavfall | 3,810 | 24 | 100% | 46,750 | 291 | 0,161 | 100% |
| Sum: | | 3,810 | 24 | 100% | 46,750 | 291 | 0,161 | 100% |

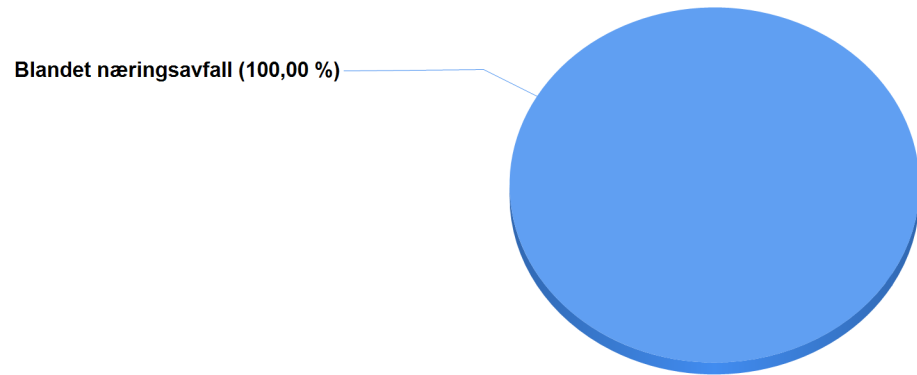
Sorteringsgrad Inneværende periode - 0,00%

Sorteringsgrad Akk. Periode - 0,00%

Periode



Akkumulert periode



15 Politihuset arresten

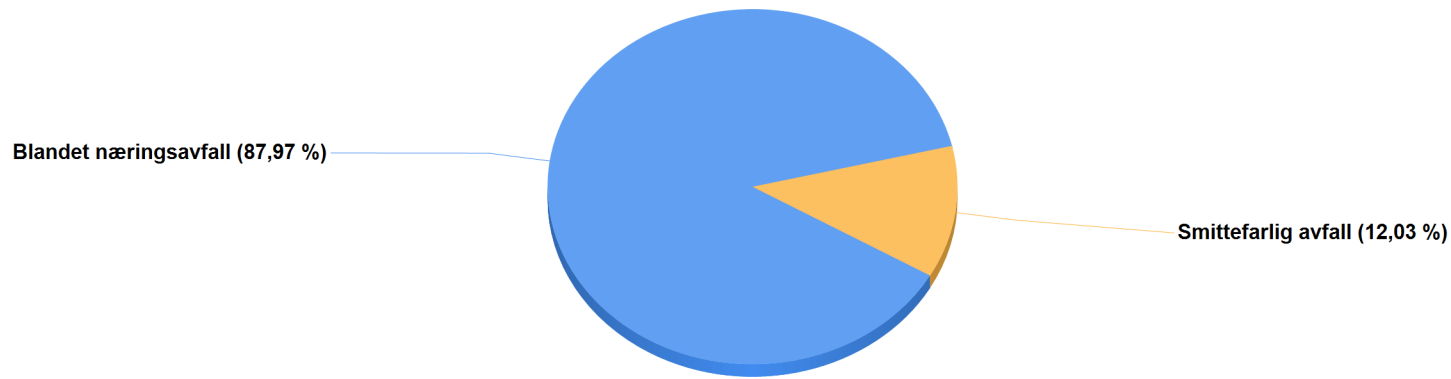
Vi bekrefter herved at Ragn-Sells AS har tatt imot følgende avfall og håndtert dette i tråd med de regler og konsesjoner som gjelder.

| | | 202312 | | | 202301 - 202312 | | | |
|-------------|-----------------------|---------------------|------------------|--------------|---------------------|----------------------|-------------------|--------------|
| Fraksjon | Fraksjon navn | Omberegnet tonnasje | Antall Tømminger | % av totalen | Omberegnet tonnasje | Antall Tømminger Akk | Snitt pr. tømming | % av totalen |
| 6003 | Smittefarlig avfall | 0,145 | 1 | 12% | 2,935 | 25 | 0,117 | 22% |
| 9912 | Blandet næringsavfall | 1,060 | 12 | 88% | 10,700 | 144 | 0,074 | 78% |
| Sum: | | 1,205 | 13 | 100% | 13,635 | 169 | 0,081 | 100% |

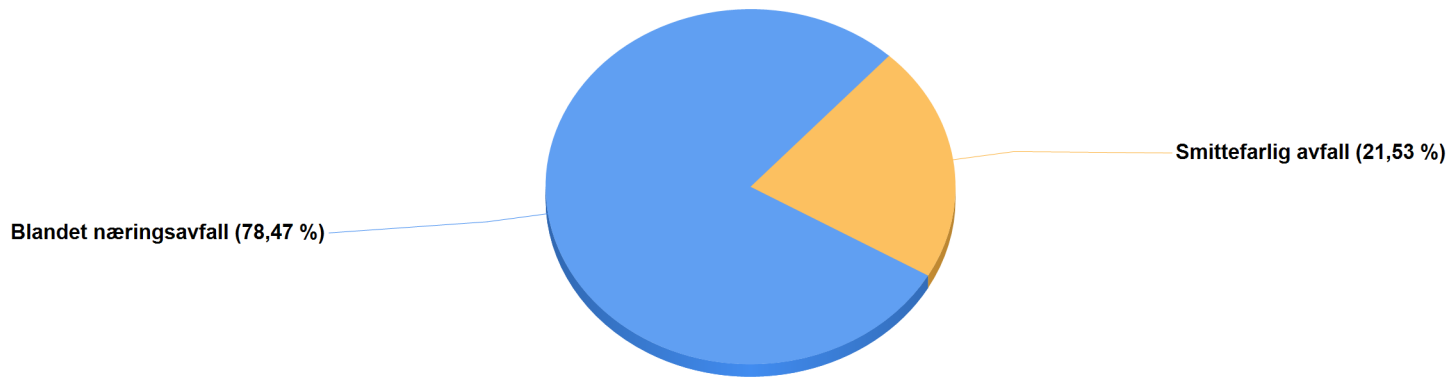
Sorteringsgrad Inneværende periode - 12,03%

Sorteringsgrad Akk. Periode - 21,53%

Periode



Akkumulert periode



16 Politihuset i park og bakgård

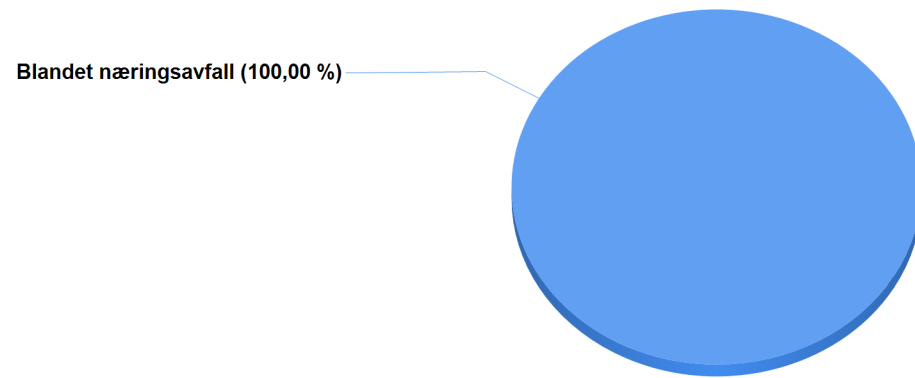
Vi bekrefter herved at Ragn-Sells AS har tatt imot følgende avfall og håndtert dette i tråd med de regler og konsesjoner som gjelder.

| | | 202312 | | | 202301 - 202312 | | | |
|-------------|-----------------------|---------------------|------------------|--------------|---------------------|----------------------|-------------------|--------------|
| Fraksjon | Fraksjon navn | Omberegnet tonnasje | Antall Tømminger | % av totalen | Omberegnet tonnasje | Antall Tømminger Akk | Snitt pr. tømming | % av totalen |
| 9912 | Blandet næringsavfall | 0,400 | 12 | 100% | 4,930 | 166 | 0,030 | 100% |
| Sum: | | 0,400 | 12 | 100% | 4,930 | 166 | 0,030 | 100% |

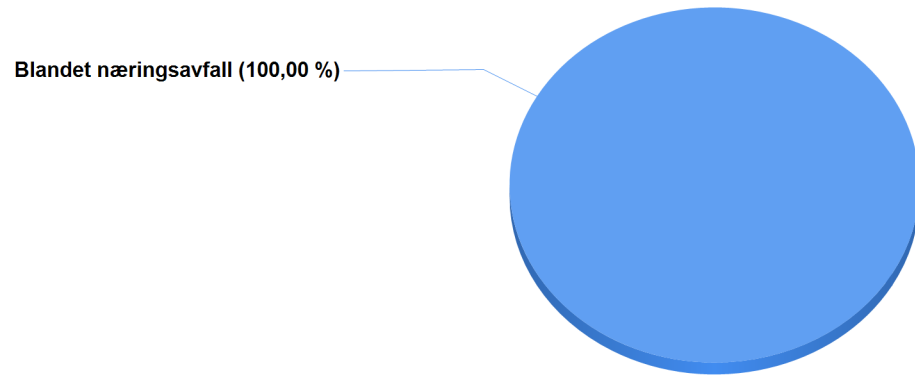
Sorteringsgrad Inneværende periode - 0,00%

Sorteringsgrad Akk. Periode - 0,00%

Periode



Akkumulert periode



17 Politihuset ved verksted

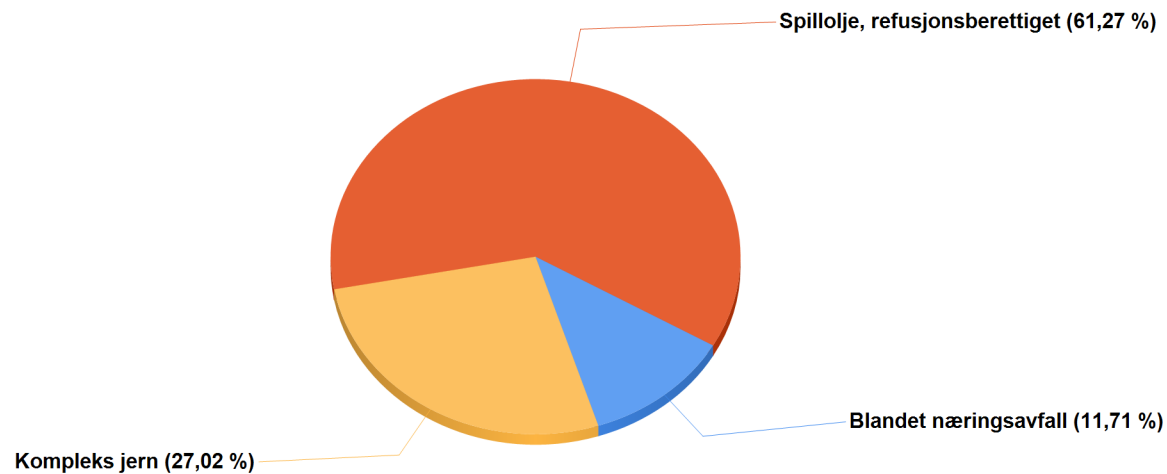
Vi bekrefter herved at Ragn-Sells AS har tatt imot følgende avfall og håndtert dette i tråd med de regler og konsesjoner som gjelder.

| | | 202312 | | | 202301 - 202312 | | | |
|-------------|--------------------------------|---------------------|------------------|--------------|---------------------|----------------------|-------------------|--------------|
| Fraksjon | Fraksjon navn | Omberegnet tonnasje | Antall Tømminger | % av totalen | Omberegnet tonnasje | Antall Tømminger Akk | Snitt pr. tømming | % av totalen |
| 1129 | Fettutskiller | | | 0% | 8,000 | 4 | 2,000 | 27% |
| 1457 | Kompleks jern | 0,600 | 1 | 27% | 3,889 | 8 | 0,486 | 13% |
| 1599 | Blandet EE-avfall | | | 0% | 0,040 | 1 | 0,040 | 0% |
| 7011 | Spillolje, refusjonsberettiget | 1,361 | 1 | 61% | 2,962 | 2 | 1,481 | 10% |
| 7022 | Oljeforurensset masse | | | 0% | 6,400 | 3 | 2,133 | 22% |
| 7023 | Drivstoff og fyringsolje | | | 0% | 0,120 | 1 | 0,120 | 0% |
| 7024 | Oljefiltre | | | 0% | 0,171 | 1 | 0,171 | 1% |
| 7042 | Organiske løsemidler uten halo | | | 0% | 0,284 | 2 | 0,284 | 1% |
| 7051 | Maling, lim og lakk | | | 0% | 0,032 | 1 | 0,032 | 0% |
| 7092 | Blyakkumulatorer | | | 0% | 0,527 | 1 | 0,527 | 2% |
| 7094 | Litiumbatterier | | | 0% | 0,002 | 1 | 0,002 | 0% |
| 7123 | Herdere | | | 0% | 0,010 | 1 | 0,010 | 0% |
| 7133 | Rengjøringsmidler | | | 0% | 0,391 | 1 | 0,391 | 1% |
| 7261 | Gasseritrykkbeholdere | | | 0% | 0,347 | 2 | 0,347 | 1% |
| 9912 | Blandet næringsavfall | 0,260 | 5 | 12% | 3,830 | 67 | 0,057 | 13% |
| 9918 | Ristgoods, silgoods, sandfang | | | 0% | 2,200 | 1 | 2,200 | 8% |
| Sum: | | 2,221 | 7 | 100% | 29,205 | 97 | 0,307 | 100% |

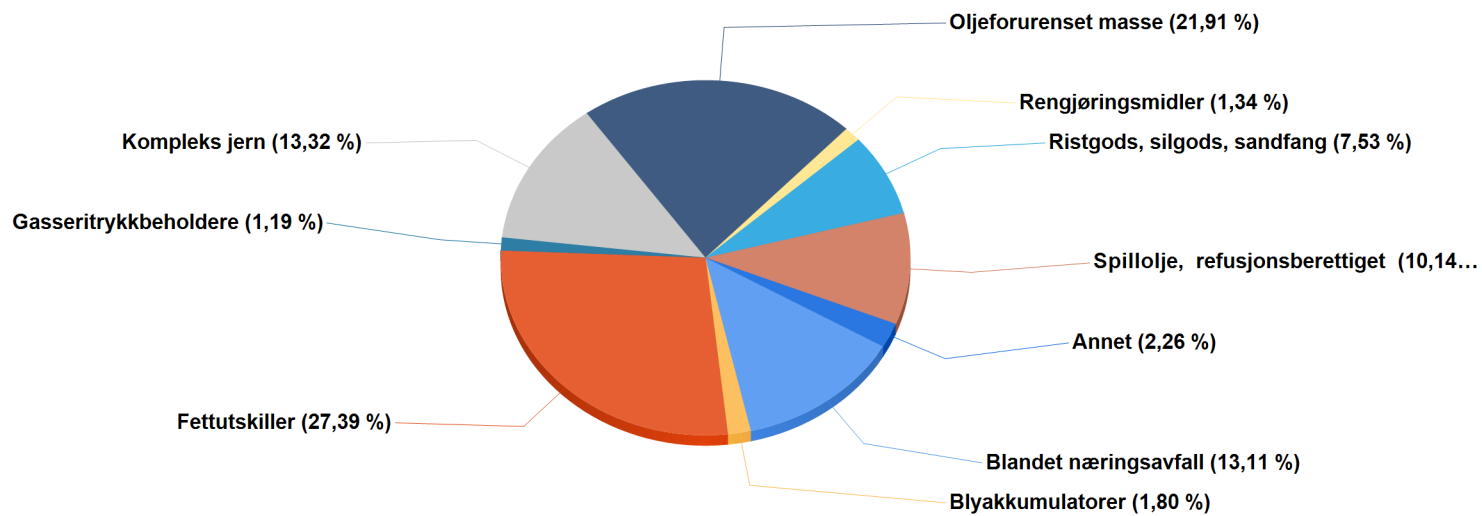
Sorteringsgrad Inneværende periode - 88,29%

Sorteringsgrad Akk. Periode - 79,35%

Periode



Akkumulert periode



19 14347 Politiets Stall og Rideh

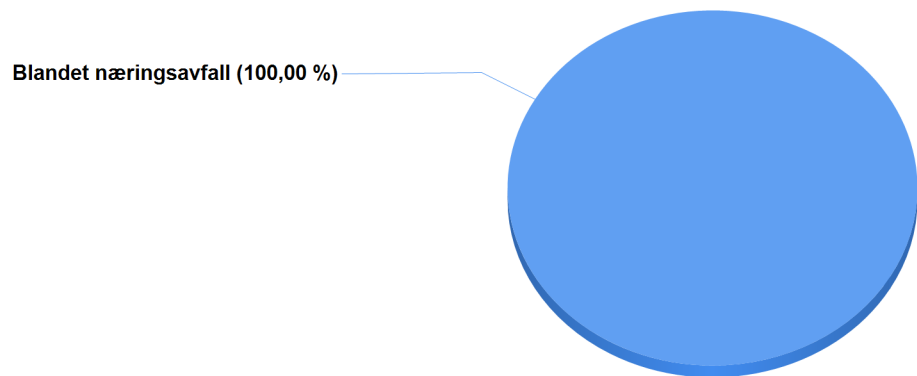
Vi bekrefter herved at Ragn-Sells AS har tatt imot følgende avfall og håndtert dette i tråd med de regler og konsesjoner som gjelder.

| | | 202312 | | | 202301 - 202312 | | | |
|-------------|-----------------------------|---------------------|------------------|--------------|---------------------|----------------------|-------------------|--------------|
| Fraksjon | Fraksjon navn | Omberegnet tonnasje | Antall Tømminger | % av totalen | Omberegnet tonnasje | Antall Tømminger Akk | Snitt pr. tømming | % av totalen |
| 1222 | Ren papp | | | 0% | 0,120 | 2 | 0,060 | 3% |
| 1712 | Plastfolie farget | | | 0% | 0,280 | 3 | 0,093 | 7% |
| 9912 | Blandet næringsavfall | 0,780 | 5 | 100% | 3,670 | 56 | 0,066 | 88% |
| 9918 | Ristgods, silgods, sandfang | | | 0% | 0,100 | 1 | 0,100 | 2% |
| Sum: | | 0,780 | 5 | 100% | 4,170 | 62 | 0,067 | 100% |

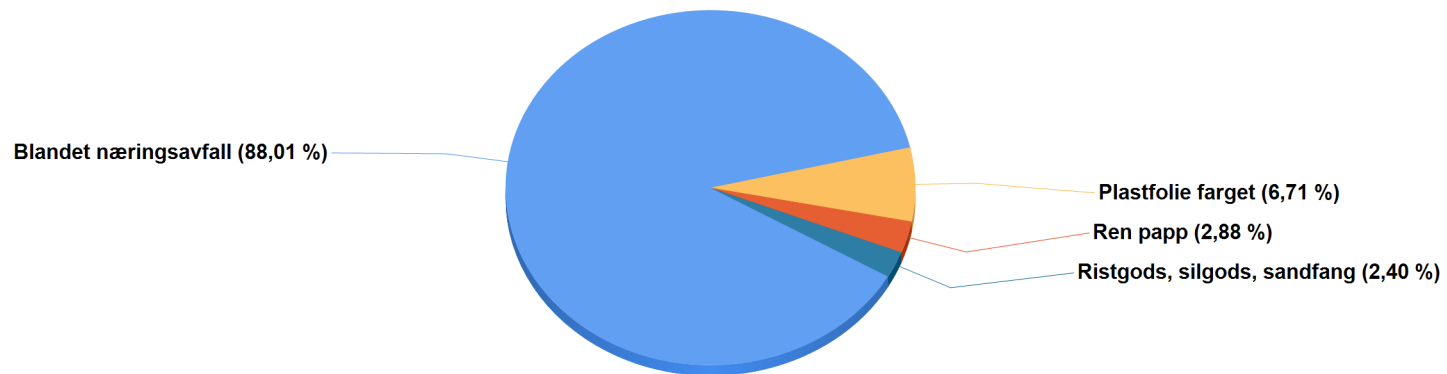
Sorteringsgrad Inneværende periode - 0,00%

Sorteringsgrad Akk. Periode - 9,59%

Periode



Akkumulert periode



20 Hundepatruljen

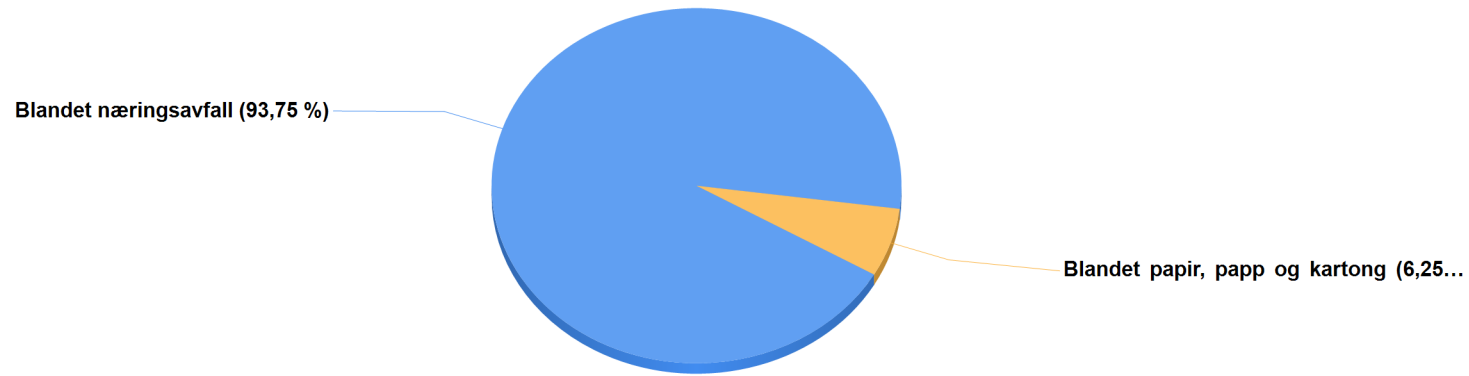
Vi bekrefter herved at Ragn-Sells AS har tatt imot følgende avfall og håndtert dette i tråd med de regler og konsesjoner som gjelder.

| | | 202312 | | | 202301 - 202312 | | | |
|-------------|--------------------------------|---------------------|------------------|--------------|---------------------|----------------------|-------------------|--------------|
| Fraksjon | Fraksjon navn | Omberegnet tonnasje | Antall Tømminger | % av totalen | Omberegnet tonnasje | Antall Tømminger Akk | Snitt pr. tømming | % av totalen |
| 1299 | Blandet papir, papp og kartong | 0,020 | 2 | 6% | 0,350 | 23 | 0,015 | 8% |
| 9912 | Blandet næringsavfall | 0,300 | 4 | 94% | 3,950 | 48 | 0,082 | 92% |
| Sum: | | 0,320 | 6 | 100% | 4,300 | 71 | 0,061 | 100% |

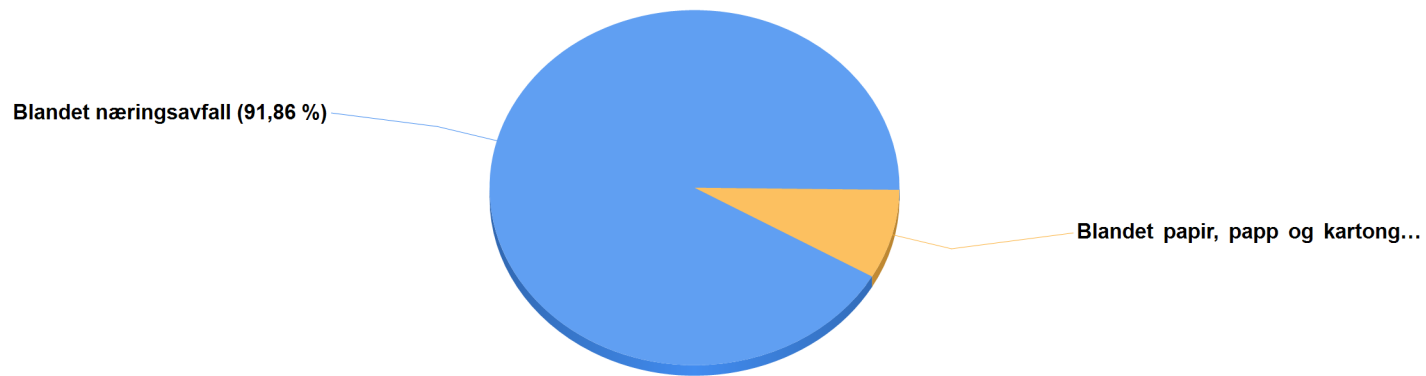
Sorteringsgrad Inneværende periode - 6,25%

Sorteringsgrad Akk. Periode - 8,14%

Periode



Akkumulert periode



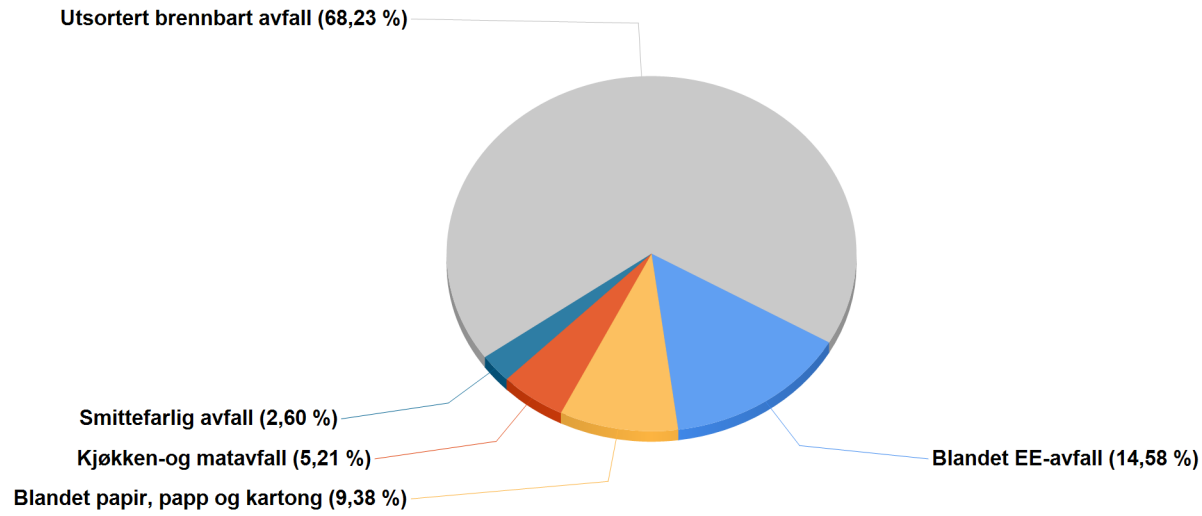
Vi bekrefter herved at Ragn-Sells AS har tatt imot følgende avfall og håndtert dette i tråd med de regler og konsesjoner som gjelder.

| | | 202312 | | | 202301 - 202312 | | | |
|-------------|--------------------------------|---------------------|------------------|--------------|---------------------|----------------------|-------------------|--------------|
| Fraksjon | Fraksjon navn | Omberegnet tonnasje | Antall Tømminger | % av totalen | Omberegnet tonnasje | Antall Tømminger Akk | Snitt pr. tømming | % av totalen |
| 1111 | Kjøkken-og matavfall | 0,100 | 4 | 5% | 1,200 | 51 | 0,024 | 4% |
| 1261 | Makulatur | | | 0% | 0,154 | 2 | 0,077 | 0% |
| 1299 | Blandet papir, papp og kartong | 0,180 | 1 | 9% | 6,080 | 18 | 0,338 | 19% |
| 1599 | Blandet EE-avfall | 0,280 | 1 | 15% | 1,330 | 6 | 0,222 | 4% |
| 1799 | Blandet plast, blandede fraksj | | | 0% | 0,315 | 9 | 0,035 | 1% |
| 6003 | Smittefarlig avfall | 0,050 | 2 | 3% | 0,950 | 26 | 0,037 | 3% |
| 9913 | Utsortert brennbart avfall | 1,310 | 4 | 68% | 21,910 | 51 | 0,430 | 69% |
| Sum: | | 1,920 | 12 | 100% | 31,939 | 163 | 0,196 | 100% |

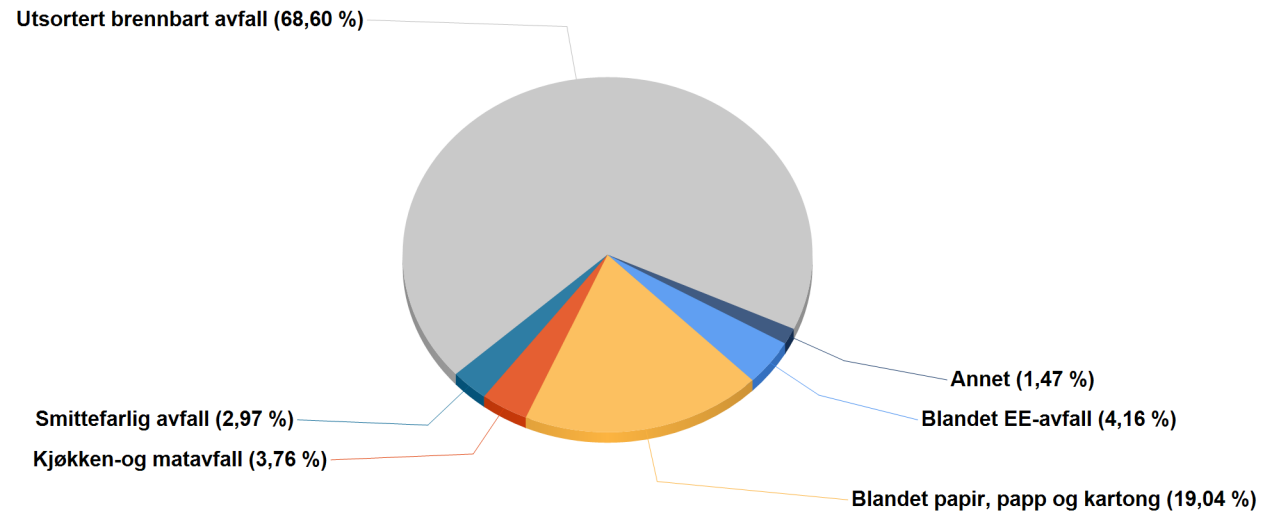
Sorteringsgrad Inneværende periode - 31,77%

Sorteringsgrad Akk. Periode - 31,40%

Periode



Akkumulert periode



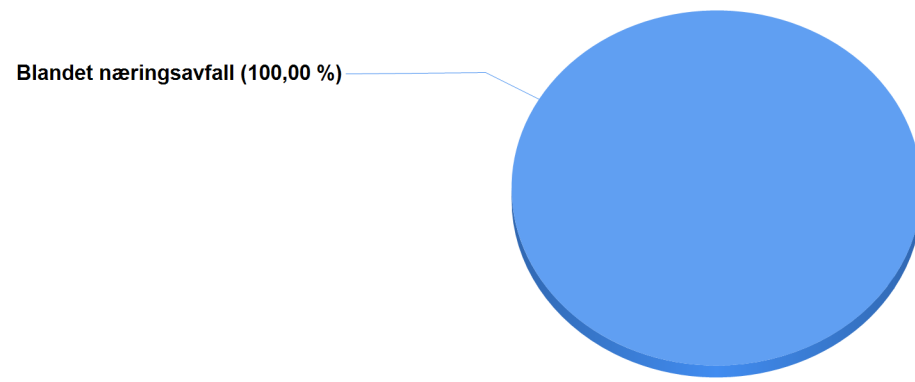
Vi bekrefter herved at Ragn-Sells AS har tatt imot følgende avfall og håndtert dette i tråd med de regler og konsesjoner som gjelder.

| | | 202312 | | | 202301 - 202312 | | | |
|-------------|-----------------------|---------------------|------------------|--------------|---------------------|----------------------|-------------------|--------------|
| Fraksjon | Fraksjon navn | Omberegnet tonnasje | Antall Tømminger | % av totalen | Omberegnet tonnasje | Antall Tømminger Akk | Snitt pr. tømming | % av totalen |
| 9912 | Blandet næringsavfall | 0,040 | 1 | 100% | 0,790 | 22 | 0,036 | 100% |
| Sum: | | 0,040 | 1 | 100% | 0,790 | 22 | 0,036 | 100% |

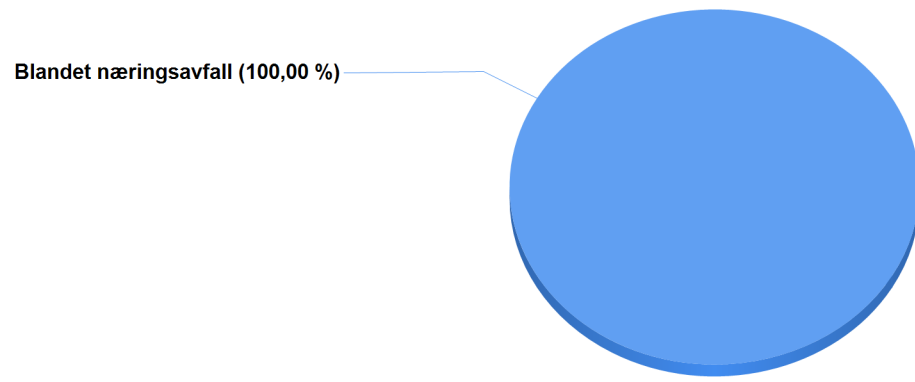
Sorteringsgrad Inneværende periode - 0,00%

Sorteringsgrad Akk. Periode - 0,00%

Periode



Akkumulert periode



90 Politihøgskolen - Slemdalsvn.5

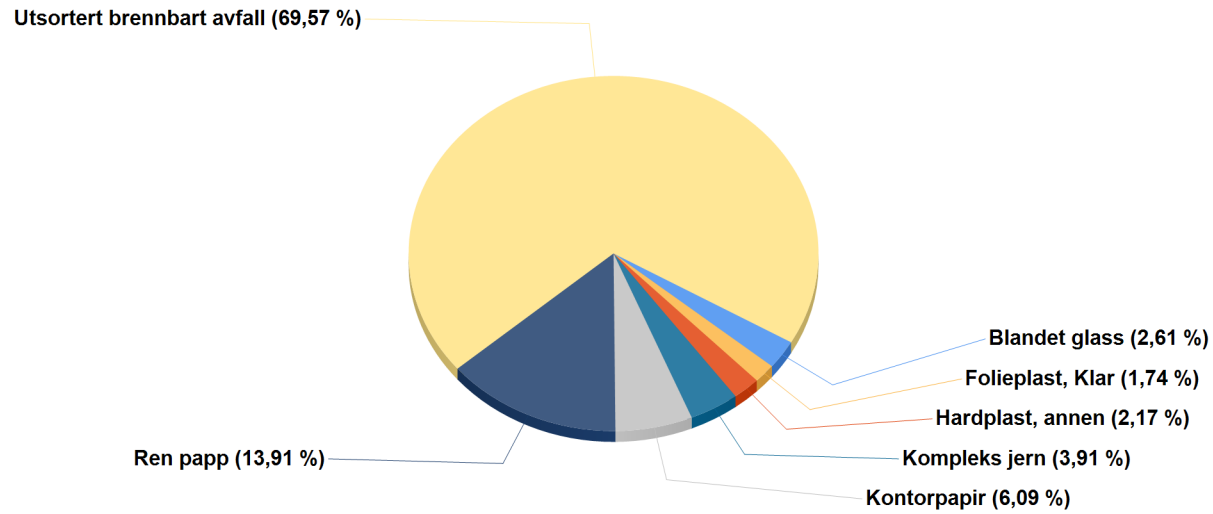
Vi bekrefter herved at Ragn-Sells AS har tatt imot følgende avfall og håndtert dette i tråd med de regler og konsesjoner som gjelder.

| | | 202312 | | | 202301 - 202312 | | | |
|-------------|--------------------------------|---------------------|------------------|--------------|---------------------|----------------------|-------------------|--------------|
| Fraksjon | Fraksjon navn | Omberegnet tonnasje | Antall Tømminger | % av totalen | Omberegnet tonnasje | Antall Tømminger Akk | Snitt pr. tømming | % av totalen |
| 1129 | Fettutskiller | | | 0% | 38,000 | 6 | 6,333 | 43% |
| 1131 | Park- og hageavfall | | | 0% | 0,160 | 1 | 0,160 | 0% |
| 1149 | Blandet bearbeidet trevirke | | | 0% | 1,660 | 8 | 0,208 | 2% |
| 1222 | Ren papp | 0,320 | 1 | 14% | 7,980 | 11 | 0,725 | 9% |
| 1251 | Kontorpaper | 0,140 | 1 | 6% | 2,405 | 25 | 0,096 | 3% |
| 1299 | Blandet papir, papp og kartong | | | 0% | 2,295 | 17 | 0,135 | 3% |
| 1399 | Blandet glass | 0,060 | 1 | 3% | 0,320 | 3 | 0,107 | 0% |
| 1457 | Kompleks jern | 0,090 | 1 | 4% | 1,355 | 14 | 0,097 | 2% |
| 1599 | Blandet EE-avfall | | | 0% | 1,550 | 6 | 0,258 | 2% |
| 1611 | Betong uten armeringsjern | | | 0% | 1,450 | 1 | 1,450 | 2% |
| 1714 | Folieplast, Klar | 0,040 | 1 | 2% | 0,465 | 14 | 0,033 | 1% |
| 1722 | Hardplast, annen | 0,050 | 1 | 2% | 1,140 | 25 | 0,046 | 1% |
| 7093 | Batterier usortert | | | 0% | 0,210 | 1 | 0,210 | 0% |
| 9912 | Blandet næringsavfall | | | 0% | 7,070 | 12 | 0,589 | 8% |
| 9913 | Utsortert brennbart avfall | 1,600 | 1 | 70% | 22,880 | 11 | 2,080 | 26% |
| Sum: | | 2,300 | 7 | 100% | 88,940 | 155 | 0,574 | 100% |

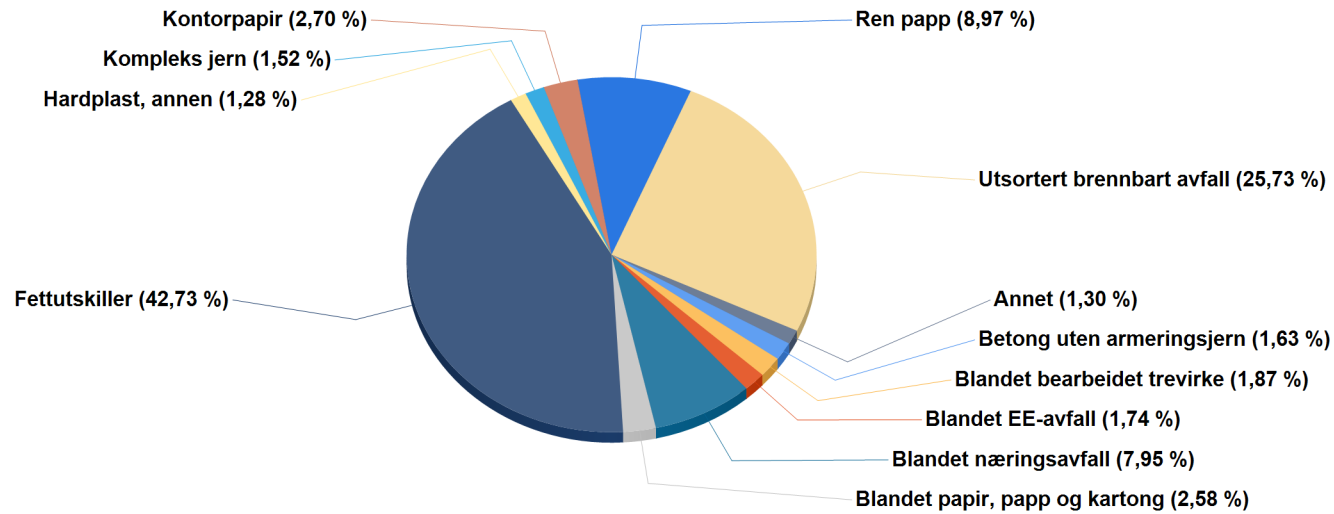
Sorteringsgrad Inneværende periode - 30,43%

Sorteringsgrad Akk. Periode - 66,33%

Periode



Akkumulert periode



99 Politihuset Miljøstasjon

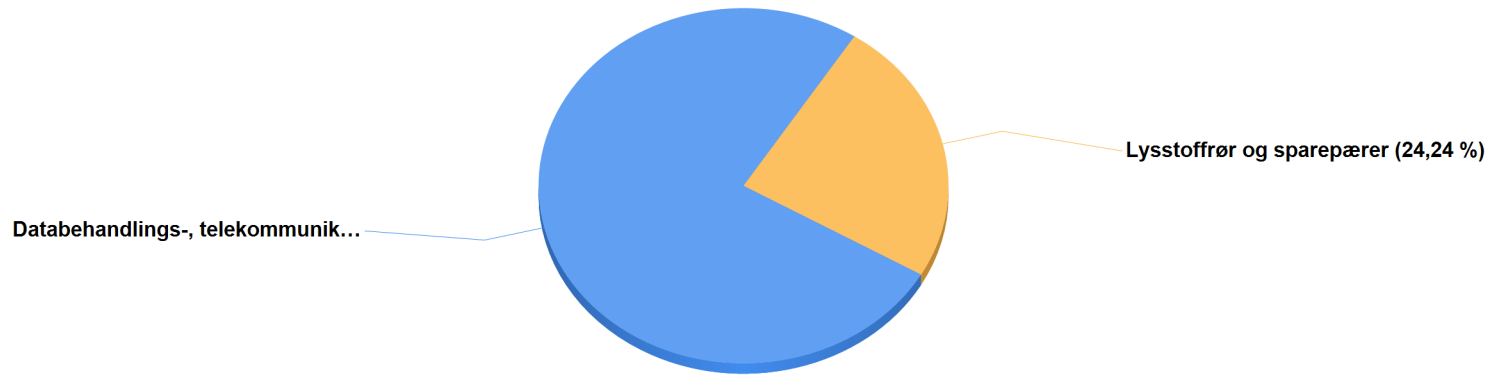
Vi bekrefter herved at Ragn-Sells AS har tatt imot følgende avfall og håndtert dette i tråd med de regler og konsesjoner som gjelder.

| | | 202312 | | | 202301 - 202312 | | | |
|-------------|--------------------------------|---------------------|------------------|--------------|---------------------|----------------------|-------------------|--------------|
| Fraksjon | Fraksjon navn | Omberegnet tonnasje | Antall Tømminger | % av totalen | Omberegnet tonnasje | Antall Tømminger Akk | Snitt pr. tømming | % av totalen |
| 1505 | Databehandlings-, telekommunik | 0,125 | 2 | 76% | 0,455 | 5 | 0,091 | 14% |
| 1599 | Blandet EE-avfall | | | 0% | 0,064 | 1 | 0,064 | 2% |
| 7012 | Spillolje, ikke refusjonsberet | | | 0% | 0,004 | 1 | 0,004 | 0% |
| 7022 | Oljeforurenset masse | | | 0% | 0,011 | 2 | 0,011 | 0% |
| 7023 | Drivstoff og fyringsolje | | | 0% | 0,003 | 1 | 0,003 | 0% |
| 7042 | Organiske løsemidler uten halo | | | 0% | 0,065 | 1 | 0,065 | 2% |
| 7051 | Maling, lim og lakk | | | 0% | 0,347 | 2 | 0,347 | 11% |
| 7055 | Spraybokser | | | 0% | 0,003 | 1 | 0,003 | 0% |
| 7086 | Lysstoffrør og sparepærer | 0,040 | 1 | 24% | 0,360 | 2 | 0,180 | 11% |
| 7091 | Uorganiske salter og annet fas | | | 0% | 0,002 | 1 | 0,002 | 0% |
| 7092 | Blyakkulatorer | | | 0% | 1,128 | 2 | 0,564 | 34% |
| 7093 | Batterier usortert | | | 0% | 0,399 | 1 | 0,399 | 12% |
| 7094 | Litiumbatterier | | | 0% | 0,010 | 3 | 0,010 | 0% |
| 7111 | Bekjempningsmidlerutenkvikksøl | | | 0% | 0,001 | 1 | 0,001 | 0% |
| 7121 | Polymeriserende stoff, isocyan | | | 0% | 0,001 | 1 | 0,001 | 0% |
| 7123 | Herdere | | | 0% | 0,002 | 2 | 0,002 | 0% |
| 7131 | Syrer, uorganiske | | | 0% | 0,001 | 1 | 0,001 | 0% |
| 7132 | Baser, uorganiske | | | 0% | 0,016 | 2 | 0,016 | 0% |
| 7133 | Rengjøringsmidler | | | 0% | 0,152 | 1 | 0,152 | 5% |
| 7261 | Gasseritrykkbeholdere | | | 0% | 0,267 | 2 | 0,267 | 8% |
| 9912 | Blandet næringsavfall | | | 0% | 0,001 | 1 | 0,001 | 0% |
| Sum: | | 0,165 | 3 | 100% | 3,292 | 34 | 0,122 | 100% |

Sorteringsgrad Inneværende periode - 100,00%

Sorteringsgrad Akk. Periode - 99,97%

Periode



Akkumulert periode

