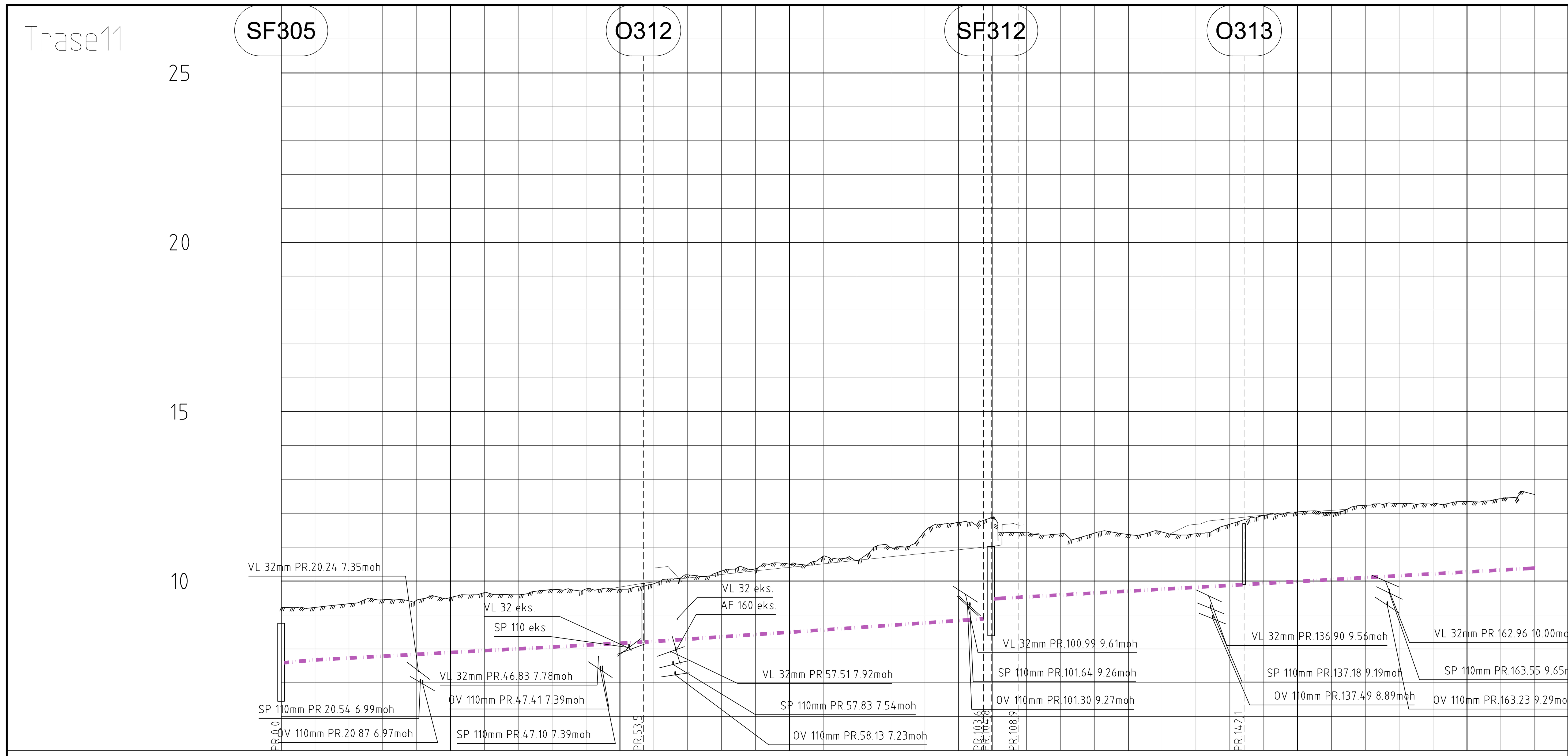

Trase11	
PROFIL NR.	0 · 25 · 50 · 75 · 100 · 125 · 150 · 175
Grunneier	
Markslag	
Grunnforhold	
TERRENG H./TOPP VEGDEKKE	9,21 · 9,22 · 9,33 · 9,45 · 9,43 · 9,51 · 9,66 · 9,59 · 9,75 · 9,77 · 9,82 · 9,97 · 10,09 · 10,19 · 10,30 · 10,40 · 10,51 · 10,61 · 10,72 · 10,82 · 10,92 · 11,03 · 11,36 · 11,39 · 11,41 · 11,37 · 11,45 · 11,68 · 11,84 · 11,95 · 12,05 · 12,02 · 12,24 · 12,29 · 12,27 · 12,35 · 12,43 · 12,55
Hor.vinkelpunktavstand i m	5,3 · 48,2 · 50,2 · 1,2 · 4,1 · 33,2 · 42,9
Drensledning – Kumavstand i m	4,9 · 47,9 · 50,2 · 4,1 · 33,2 · 42,9
Drensledning – Fall i ‰	17,7 · 10,9 · 13,7 · 11,8 · 11,4 · 11,3 · 11,2
Drensledning – Kote innv. bunn	7,59 · 7,68 · 8,20 · 8,88 · 9,48 · 9,52 · 9,90 · 10,18 · 10,38
Drensledning – Type og dim	200DV SN8 · 200DVD SN8 · 200DV SN8

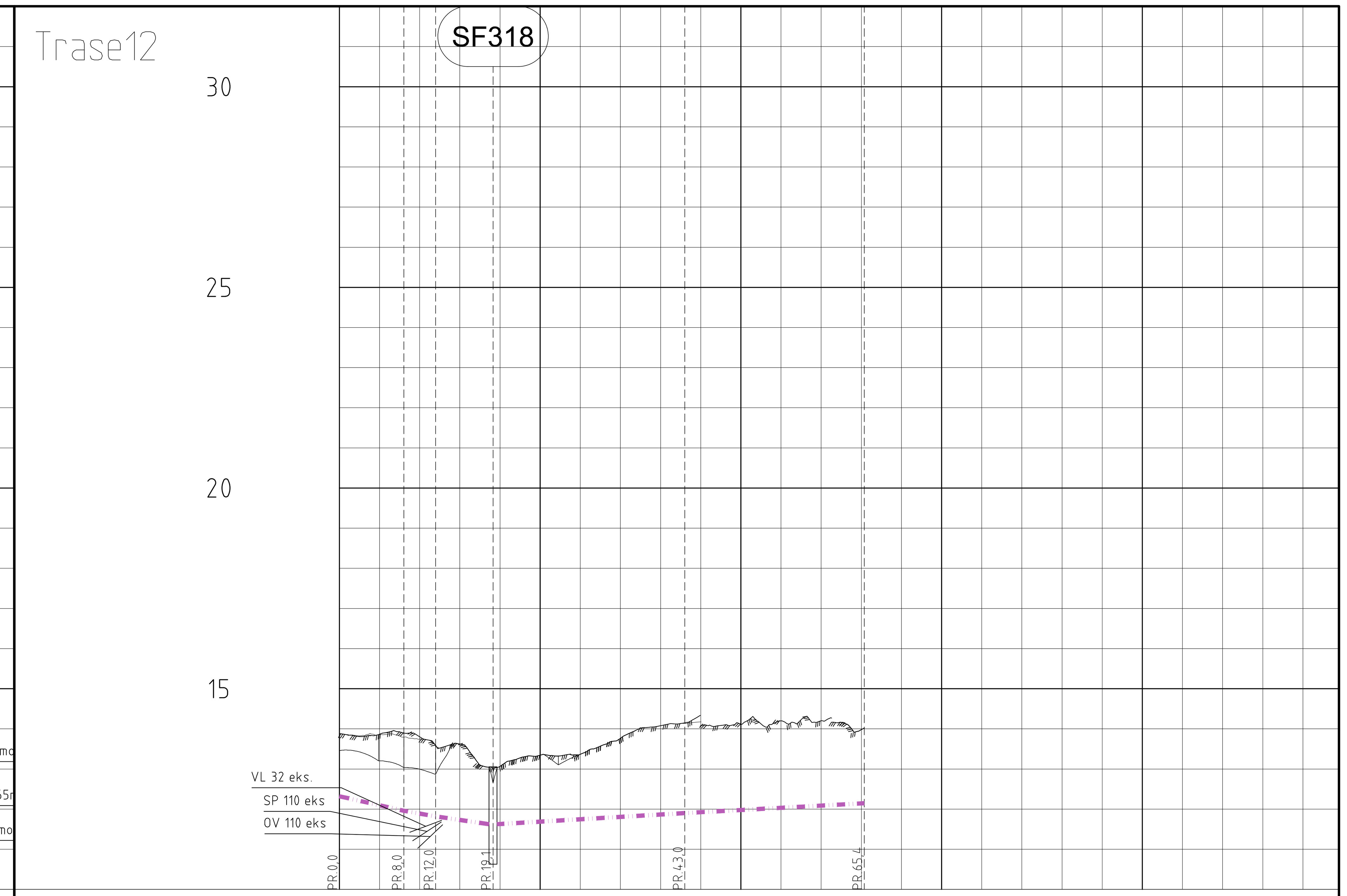

Trase12	
PROFIL NR.	0 · 25 · 50 · 75 · 100
Grunneier	
Markslag	
Grunnforhold	
TERRENG H./TOPP VEGDEKKE	13,89 · 13,86 · 13,75 · 13,62 · 13,07 · 13,34 · 13,37 · 13,77 · 14,08 · 14,18 · 14,12 · 14,20 · 14,20 · 14,22
Hor.vinkelpunktavstand i m	8,0 · 4,0 · 7,1 · 23,9 · 22,4
Drensledning – Kumavstand i m	8,0 · 4,0 · 7,1 · 23,9 · 22,4
Drensledning – Fall i ‰	-44,9 · -35,6 · -29,2 · 11,9 · 11,0
Drensledning – Kote innv. bunn	11,82 · 11,62
Drensledning – Type og dim	200DVD SN8

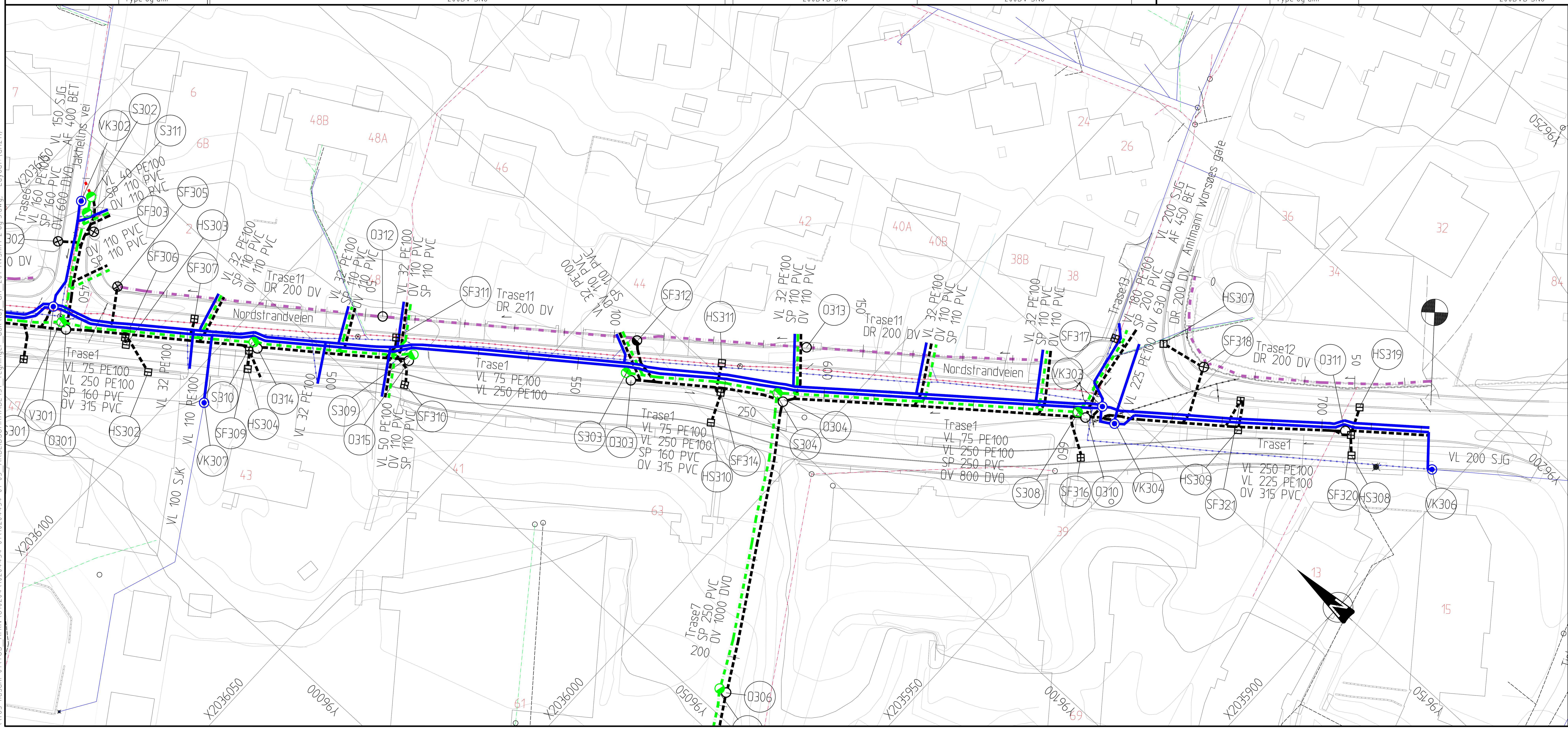

Merknader

Henvisninger

For kumdetaljer, se GH230-GH247
For grøftesnitt, se GH250-GH256

Tegnforklaring

	Eksisterende	Prosjektert
Terrengoverflate		
Vannledning	VL dim	VL dim
Overvannsledning	OV dim	OV dim
Spillvannsledning	SP dim	SP dim
Avløp-fellesledning	AF dim	AF dim
Spillvannsledning	PSP dim	PSP dim
AF-pumpeledning	AFP dim	AF dim
Lukket drenering	DR dim	DR dim
Isolasjon		
Riving av eks.VA		
Overvannskum (sort)	Kumnr.	
Vannkum (blå)	Kumnr.	
Spillvannskum (grønn)	Kumnr.	
Sandfang m/ tett lokk		
Sandfang m/ firkantrist		
Sandfang m/ kuppelrist		
Sandfang m/ rund rist		
Hjelpesluk		
Kum utgår		
Hydrant		
Overløp		

Revisjon	Revisjonen gjelder	Utarb	Kontr	Godkjent	Rev. dato

Nordland FYLKESKOMMUNE

Fv. 834 Nordstrandveien
Arbeidsavsnitt 2 og 3. Mælen-Tjeldberget
Plan og Profil
VA
Trase 11 og 12
Konkurransegrunnlag

Tegningsdato	20.10.2023
Bestiller	Christian H. Forsmo
Produsert av	Multiconsult
Prosjektnummer	8800336
Arkivreferanse	22/17455
Målestokk (format)	1:500/500
Koordinatsystem	EUREF89 NTM14/NN2000
Tegningsnummer / revisjonsbokstav	GH211

Utarbeidet av	Kontrollert av	Godkjent av	Konsulentarkiv
JCW	GeS	VeA	10204454-05

\\tos-nasuni-01\TOS_Arkiv\010204\10204454-01\10204454-01-03_ARBEIDSOMRAADE\31_tegninger_dak\lay_GH_201-Avsnitt 2 og 3.dwg - Layout: (GH211)