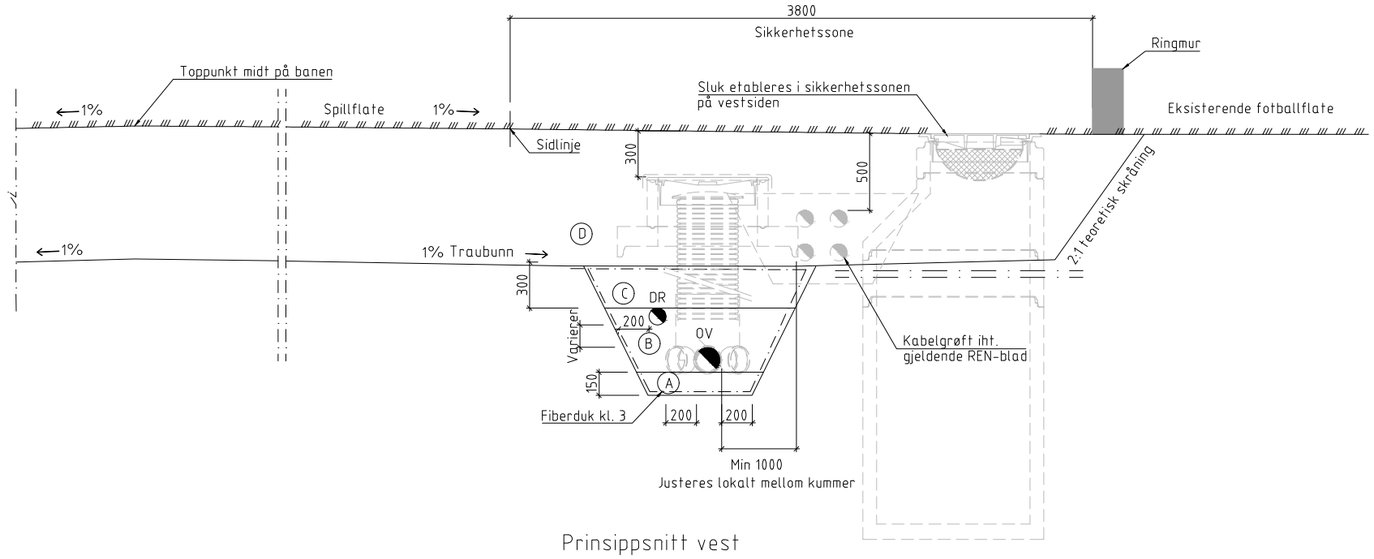

Prinsippsnitt vest
DR 110 og OV 160/200

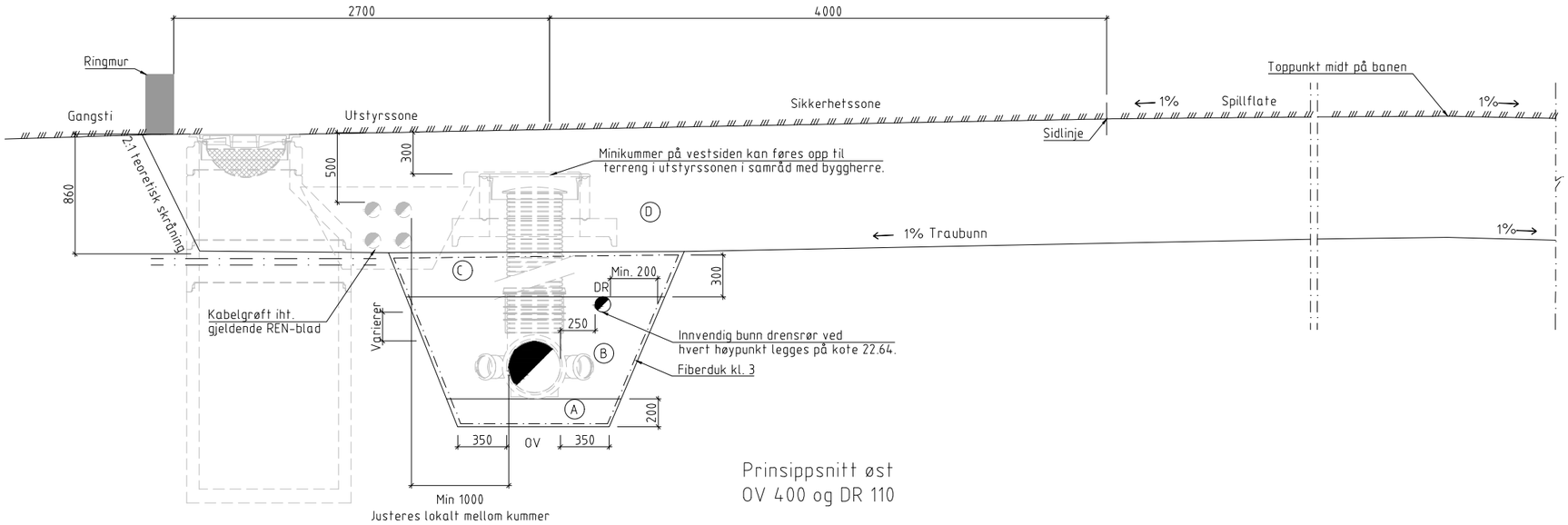

Prinsippsnitt øst
OV 400 og DR 110

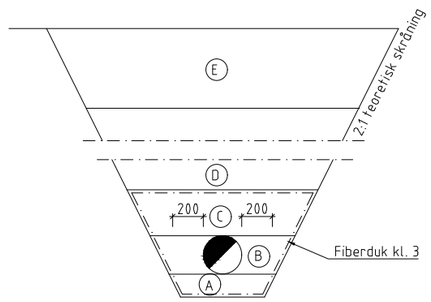

Grøftesnitt med 1 rør

Spesifikasjoner

Lag A, ledningsfundament
Pukk, 8/16 mm.
Laget skal være avrettet slik at røret får opplegg i hele lengden. Det skal graves ut for eventuelle muffer.

Lag B, sidefylling/Lag C, beskyttelseslag
Pukk, 8/16mm.
Massene skal fylles forsiktig ned i grøften og komprimeres til 95 % std. Proctor. Under rørets nedre kvartsirkel håndpakkes massene omhyggelig og komprimeres til 97% std. Proctor. Massene legges lagvis samtidig på begge sider av røret. Omfylling til min. 300 mm over røret.

Lag D
Overbygning for kunstgressflate.
Lag C holdes kontinuerlig med 300mm tykkelse, og lag D øker tykkelsen tilsvarende over rørgrøften, da rørgrøften har kontinuerlig langsgående fall.

Anmerkninger

Alle snitt er sett i retning motstrøms.
Alle snitt er teoretiske avregningsprofil, men utføres med stabil skråning etter entreprenørs vurdering på stedet.

Henvisninger

For plan, se tegning nummer GH001
For plan-profil, se tegning nummer GH011-012
For detaljert kumoppbyging, se tegning GH041

Merknader

Alle overvannskummer utføres som ø400 minikummer. Dimensjon på gjennomløpet besttemes av utløpsdimensjon. Kfr. plantegning.

Kabelgrøft er kun for illustrasjon. Kfr. gjeldende REN-blad og RIE-beskrivelse for utførelse og antall rør i grøft.

Arbeidstegning

Utg	Dato	Tekst	Sign

OPPDRAG FOR: Bergen kommune

PROSJEKT: Nymark 5 - Kunstgress

TEGNER: MAGFAE
KONSTR: ARVGRI
KONTR.: MH

TEGNING: Grøftesnitt
Banedrenering og VA-rør

Mål: 1:20 A1
DATO: 03.11.2023

HRP AS
Dronning Eufemias gate 16
0191 Oslo
Tlf: 46 80 55 55
www.hrprosjekt.no

PR.NR. 2312948
TEGN.NR.: GH021
REV.NR.:

M:\2023\237294.8 - Nymark 5\04 Prosjektering\14 RIVa\04 Detaljprosjekt\02 Tegninger og modeller\lay_GH_021-xxx.dwg, - Layout: (GH201)