



Ingeniørfirma · Aut. Rørleggerebedrift · Sprinkler

**C.M. MATHIESEN & CO AS**

TianDV

08.03.06

**Chr. Huun AS**

**Norges Musikkhøgskole  
+12194 Tilbygg 2004/2005**


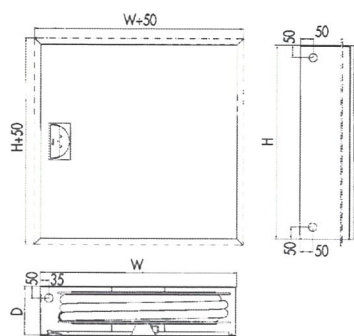
**Rør**

**Vedlegg - Dokumentasjon - System TianDV**

**Branndokumentasjon**

Benytt innholdsfortegnelsen til venstre

# NOHA BRANNPOST I SKAP FOR INNFELLING I VEGG ELLER MONTERING PÅ VEGG



Samme skap brukes for montering på vegg eller for innfelling i vegg. Ramme for innfelling bestilles separat.

## NOHA Modell 3

Slangetrommel med manuell stengeventil. Trommel er montert på skapdøren som åpner 180°. Den kan lett tas ut av skapet og monteringen kan da utføres av én person.

Brannposten egner seg for bruk i kontorer, skoler, barnehager, idrettsanlegg, kinolokaler, forsamlingslokaler, omsorgsboliger.

Modell 3	Slangelengde i meter		Dimensjoner i mm W x H x D	Bestillingsnummer	NRF nummer
	19mm	25mm			
3/110	20		795 x 795 x 110	555038	921 56 21
3/110	25		795 x 795 x 110	555039	921 56 22
3/110	30		795 x 795 x 110	555040	921 56 23
3/200		20	795 x 795 x 200	555044	921 56 27
3/200		25	795 x 795 x 200	555045	921 56 28
3/200		30	795 x 795 x 200	555046	921 56 29
3/110	20		695 x 695 x 110	555047	921 56 31
3/160	25		695 x 695 x 160	555048	921 56 32
3/160	30		695 x 695 x 160	555049	921 56 33
3/285		20	695 x 695 x 285	555220	921 56 34
3/285		25	695 x 695 x 285	555221	921 56 35
3/285		30	695 x 695 x 285	555222	921 56 36
<b>Ramme for innfelling i vegg</b>			795 x 795	555204	921 59 35
			695 x 695	555203	921 59 34

NOHA modell 3 leveres komplett med:

- Slangetrommel med sideplater lakkert RAL 3001 rød
- 1" manuell ventil
- NOHA koblingssystem
- NOHA strålerør regulerbart for stengt/dusj/samlet stråle
- NOHA svart spesialslange, ifølge EN694 for brannslanger
- NOHA spesial tilførselsslange
- Senterdeler i avsinkingsfri messing
- Justerbar brems

- Høyrehengslet skap
- NOHA dørlås
- Svekking for rørintak Ø35mm på 3 sider
- Løs bakvegg som kan brukes som monteringsmal, laget av galvanisert stål
- Skap unnatt bakvegg lakkert RAL 9010 hvit
- Dørskilt i samsvar med Rådsdirektiv 92/58/EØF
- NOHA installasjonsanvisninger

NOHA Brannposter er testet, godkjent og CE merket ifølge Norsk Standard NS-EN671-1

## ANDRE VALGMULIGHETER

<b>Farge skap</b>	<b>Dør for brannmelder</b>	<b>Hengsling</b>	<b>Slange type</b>
<input type="checkbox"/> RAL 3001 Rød	<input type="checkbox"/> 90x90	<input type="checkbox"/> Venstre	<input type="checkbox"/> Rød
<input type="checkbox"/> RAL (Glatte lakk)	<input type="checkbox"/> 130x130	<b>Ramme for innfelling</b>	<input type="checkbox"/> Light
		<input type="checkbox"/>	





NOHA NORWAY AS  
Medlem av Kidde plc

Side 1 av 2

**Vår dato:**

12.01.2006

**Vår referanse:**

Vedlikehold og årlig service manuell ventil

**Vår saksbehandler:**

Audhild Lode, dir. tlf. 51 81 60 14

audhild.lode@noha.no

## VEDLIKEHOLD NOHA BRANNPOSTER MED MANUELL VENTIL

Service og vedlikehold av brannposter skal utføres som spesifisert i Service- og vedlikeholdsstandard, NS-EN671-3, og i vedlikeholdsanvisninger fra NOHA. Kontakt NOHA for service- og vedlikeholdsavtale.

**Årlig ettersyn og kontroll: Sjekk følgende:**

1. At brannposten er lett tilgjengelig.
2. At bruksanvisning er lett leselig
3. At brannposten er merket med riktig skilt (ISO6309)
4. At ingen deler av brannposten er skadet, korroderet eller lekker
5. At manuell avstengningsventil er lett å åpne og stenge.
6. At strålerøret fungerer.
7. At slangen er fri for skader.
8. At manuell avstengningsventil står i stengt posisjon.

**9. Lekkasjetest:**

Trekk ut hele slangelengden av trommelen. Sett trommelen under trykk ved å åpne ventilen. Sjekk for eventuelle lekkasjer i pakninger og øvrige forbindelser. Steng ventilen og trykkavlast slangen ved å åpne strålerøret et øyeblikk. Steng strålerøret godt igjen.

10. Påbudte informasjons- og henvisningsskilt skal være på plass.

**11. Datèr og signer Servicelappen.**

**Periodisk inspeksjon og vedlikehold av alle slanger (NS-EN671-3, pkt. 6.2)**

"Hvert 5. år bør alle brannslanger trykkesett til høyeste driftstrykk etter NS-EN671-1". For informasjon om fullstendig kontroll, ta kontakt med NOHA.

**Utbedring av feil (NS-EN671-3, pkt. 9)**

"Bare deler, f.eks. slanger, strålerør og stengeventiler, som er i samsvar med den aktuelle standarden, og som er levert eller godkjent av leverandøren av slangetrommelen eller slangesystemet, bør brukes til å erstatte deler som anses som uegnet for fortsatt bruk".




## ÅRLIG KONTROLL AV NOHA BRANNPOSTER

1 eksemplar til huseier 1 eksemplar til utførende kontrollør	Kommentarer/ reparasjon utført:
1. Er brannposten lett tilgjengelig og godt synlig?	
2. Er skapdøren lett å åpne/lukke?	
3. Er slangen lett å trekke ut?	
4. Er strålerøret intakt og lett å åpne/stenge?	
5. Er slangen fri for skader (sprekker, kutt, krakkelert, slitt)? Originaldeler skal benyttes.  Slangelengde:                      Slangedim.:	
6. Er avstengingsventilen lett å åpne/stenge? Manuell                                      Automat Installasjoner utstyrt med sluseventil bør skiftes til hurtigåpnende ventil.	
7. Er tilkøpling mellom tilførselsslange og ventil sjekket, og er slangen fri for skader?	
8. Er det lekkasje i trommel?	
9. Er funksjonsprøve foretatt? Kastelengde: NS-EN671-1: 10 meter.	
10. Er varmeelement og termostat i orden? (Gjelder kun for skap med varmeelement)	
11. Skap montert i branncellebegrenset vegg/brannvegg skal ha brannteknisk godkjenning/klassifiseringsbevis.	
12. Er påbudte skilt montert?	Skapdør (ISO 6309) Henvisningsskilt over brannpost (ISO 6309) Synlig bruksanvisning      Serviceetikett
Kontrolldato:                      Neste kontroll:	Brannpost nr.:                      Monteringsår
Underskrift:	Modell og skapdimensjon:
Registreringsnr.:	Kontroll utført:
For fullstendige krav for brannposter - se Norsk Standard NS-EN671-1 og Standard for Service og vedlikehold av brannposter NS-EN671-3	

# NOHA RAMME

## FOR INNFELLING AV SKAP I VEGG

### LAKKERT



#### Ramme

NOHA ramme for innfelling av skap i vegg brukes for å dekke åpning mellom vaskpøsing i vegg og innfelt skap. Rammen leveres i separat innpakning og er svært enkel å installere. NOHA innbygingsramme egner seg for delvis og full innfelling av skapet.

Dimensjoner i mm W x H	Bestillings- nummer	NRF nummer
305 x 695	555200	921 59 31
305 x 795	555201	921 59 32
500 x 500	555202	921 59 33
695 x 695	555203	921 59 34
795 x 795	555204	921 59 35
1005 x 695	555205	921 59 36
1105 x 795	555206	921 59 37