

PRINSIPP FOR INNVENDIG SKILTING

"A-A-E-000-000-277-002 Skilttyper prinsipp" skal leses sammen med "A-A-E-000-000-277-001 Skiltplan prinsipp".

Alle skilt skal være tydelige og lette å lese. Overflater og tekst skal ikke ha reflekterende overflater. Luminanskontrast mellom tekst og bakgrunn skal være minimum 0,8.

All innvendig skilting skal være i henhold til TEK17, NS 3041 og NS 11001-01. Endelig utforming skal godkjennes av byggherre rådgivende IARK/ARK.

All skilting og merking skal være enhetlig og gi bygget visuell identitet. Det skal leveres romnummer på alle dører, sammen med funksjonsnavn. I tillegg piktogram på alle toalett, garderobes, renholdsrom og trapper.

Alle dører må ha romnummeret på innenforliggende rom i liten skrift øverst på døren. Plasseres som vist i tegning, og alltid over håndtak. På karmside: 2,5cm fra karm (synlig del av dørblad). Ta mål når dør er lukket! På hengselside: 2,5cm fra ytterkant dørblad. Plassering på dørbladet på de ulike sidene av døra blir altså ulik på dør- og hengselside - når døra er lukket skal tallet visuelt ha lik avstand til karmen! Teknisk rom kan ha navnet under nummeret.

Det skal være matt folie for piktogrammer og tekst på dører.

Orienteringsskilt

I vindfang ved hovedinngang skal det være et orienteringsskilt. Skiltet skal ha omriss av bygningsmassen og vise viktige funksjoner. Det skal være tydelig markert "hvor du står". Taktill merking i henhold til gjeldende krav og anbefalinger. Skiltene skal lages i hvitpigmentert kryssfiner av møbelkvalitet med tekst og piktogrammer printet eller limt med matt folie. Skjult innfesting med litt avstand til vegg -senterlinje på skiltet skal være 1,5 m over gulv.

Henvisningsskilt

Henvisningsskilt benyttes for å vise vei til viktige funksjoner og ved retningsendringer. Skiltet skal tydelig vise retninger. Skiltene skal lages i hvitpigmentert kryssfiner av møbelkvalitet med tekst og piktogrammer printet eller limt med matt folie. Skjult innfesting med litt avstand til vegg -senterlinje på skiltet skal være 1,5 m over gulv.

Stedsskilt

Stedsskilt bør plasseres ved siden av gerikten på dørens låsside. Høyde gulv -senterlinjen skal være 1,5 m. Der det ikke er plass ved siden av døren benyttes folie på dør. Skiltene skal lages i hvitpigmentert kryssfiner av møbelkvalitet med tekst og piktogrammer printet eller limt med matt folie. Skjult innfesting med litt avstand til vegg -senterlinje på skiltet skal være 1,5 m over gulv.

Dørskilt folie

Dørskilt brukes for å vise hvem eller hva som er bakenfor døren. Matt folie med med minst 0,8 i luminanskontrast, sort eller hvit matt folie. Teksten plasseres sentrert på dørbladet, høyde gulv -senterlinjen skal være 1,5 m

Piktogram folie

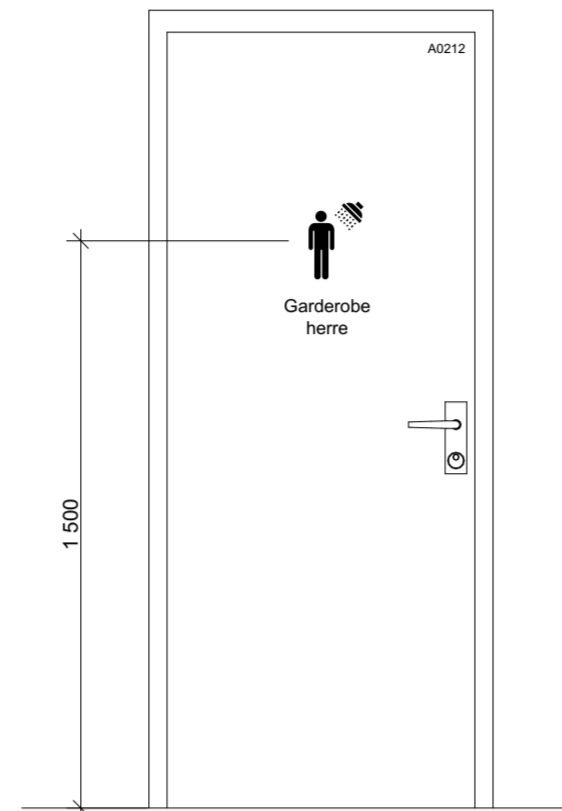
Piktogram i matt folie med minst 0,8 i luminanskontrast, sort på lyse dører, hvit på mørke dører. Piktogrammet plasseres sentrert på dørbladet -senterlinje 1,5 m over gulv. Garderobes og renholdsrom/renholdssentral skal ha tekst i tillegg, sentrert under piktogram.

Etasjeanvisning

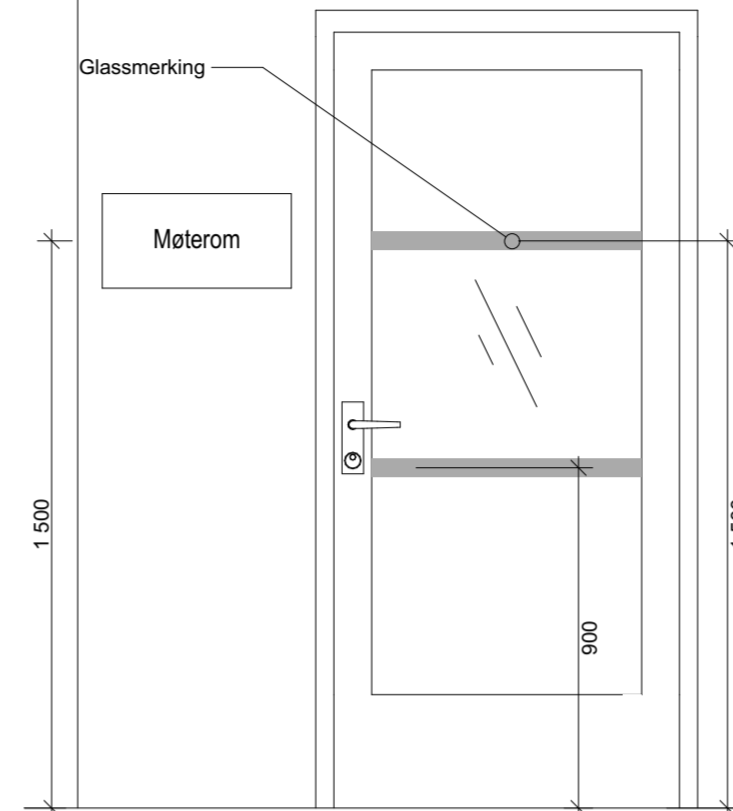
Etasjeanvisning som viser hvilken etasje man er i. Skiltet skal være taktill og ha minst 0,8 luminanskontrast til bakgrunn. Skiltene skal lages i platemateriale og ARK skal kunne velge mellom 10 farger. Skjult innfesting med litt avstand til vegg -senterlinje på skiltet skal være 1,5 m over gulv.

Glassmerking

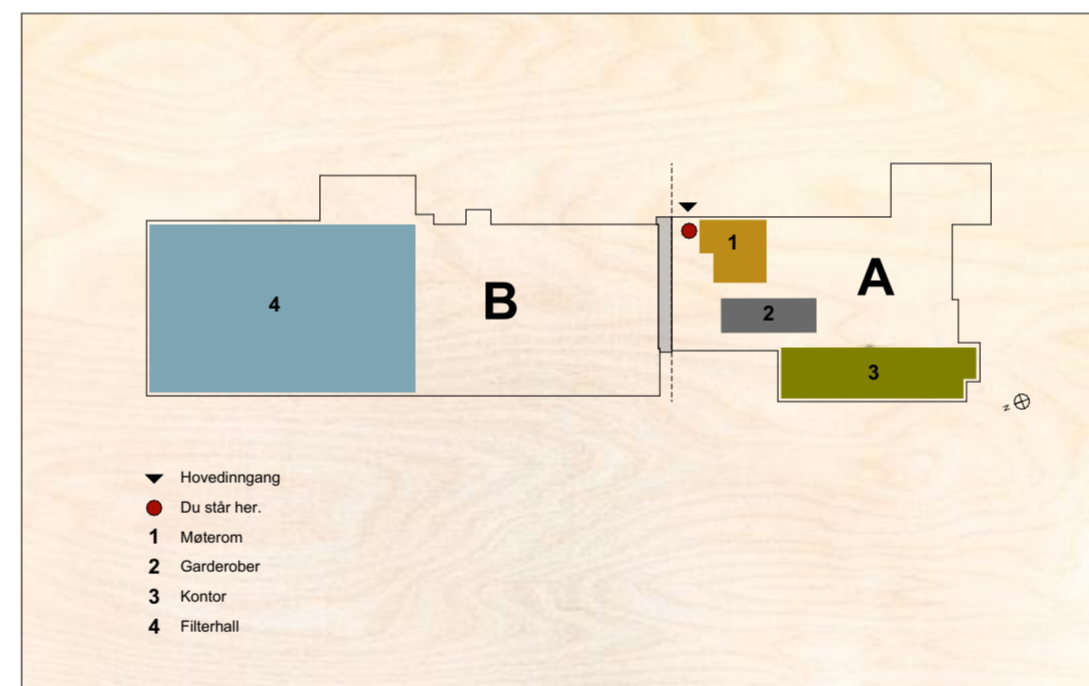
Glassmerking av dører for synlighet. Dører med glassfelt skal merkes med frostet matt folie i to høyder på 0,9 og 1,5 mm.



Eksempel plassering piktogram og nummerering



Eksempel plassering stedsskilt og glassmerking



Eksempel orienteringsskilt



Eksempel henvisningsskilt




Eksempel stedsskilt



Inspirasjon



Inspirasjon etasjeanvisning



Eksempel piktogrammer

Tegningsnummer:	Revisjon:
A-A-E-000-000-277-001	A-01

ARK	Arkitektur Asplan Viak
RIB	Rådg. ing. Bygg Asplan Viak
RIV	Rådg. ing. VVS Asplan Viak
RIE	Rådg. ing. Elektro Asplan Viak
LARK	Landskap Asplan Viak

A-01	Konkurransegrunnlag	01.09.2022		
Rev	Beskrivelse	Dato	Tegn.	Kontr.

Prosjekt:	Øst / Bnr
Espeland VBA	290/120
Oppdragsgiver	Oppdragstaker
Bergen kommune	asplan viak

Prosjektfase			
Konkurransegrunnlag			
Dato opprettet	Oppdragsnr.	Koordinatsystem:	Høydedatum:
01.10.2021	613898-02	UTM sone 32	NN2000
Opprettet av:	Kontrollert av:	Målestokk	Format:
KLH	KLH	1:20	A2

Skjema Skilttyper prinsipp

Tegningsnummer:	Revisjon:					
A-A-E-000-000-277-001	A-01					
Bygg	Fag	Type	Sone	Etg.	Bygningsdelkode	Lapenr.