

Kode	Beskrivelse TFM-koder
BI001T	Varme- kondens Isolasjonsstrømpe 50mm
KK001T	Stålkanal
KK002T	Flexible Proffkanal
KK004T	Stålkanal Preisolert cellgummi 19mm
KK006T	Flex med ventillfeste og reduksjon
KT001T	Endelokk
KT003T	Kortbend Nippel/Nippel
KT004T	Kortbend Nippel/Muffe
KT007T	Preisolert Bend Cellgummi 19mm Nippel/Nippel
KT008T	Preisolert Kortbend Cellgummi 19mm Nippel/Nippel
KT012T	T-stykke Nippel
MR901T	Kombiboks V13 hvit
MR910T	Yttervegsrist V13 hvit
MR957T	Yttervegsrist V13 hvit
QL001T	Flexible lydfelle 750mm isolert 50mm
QL002T	Flexible lydfelle 1500mm isolert 50mm
SF501T	Avtrekksventil hvit plast
ST404T	Tilluftsventil vegg OPTW

Før montasje. Les alltid Flexit montasjeveiledninger for beskrivelse og detaljer vedrørende montasje og forberedende arbeid.



Scan QR-koder eller besøk [www.flexit.no](http://www.flexit.no) for nedlastning av dokument:  
 - Monteringsveiledning kanalsystem (1)  
 - Forberedende arbeid (2)  
 Produktveiledninger leveres med produkter.



For å sikre at systemet gir prosjekterte verdier bør det måles og innreguleres etter at anlegget er ferdig montert.

Farvekoder kanal / Symbolforklaring:

= Inntakskanal	= Flex-kanal / Lydfelle
= Avkastkanal	= Lydfeller
= Avtrekkskanal	= <sup>1</sup> Isolasjon ( / / hatch)
= Tilluftkanal	= <sup>2</sup> Overstrømspil

<sup>1</sup> Bakgrunnsfarge avhenger av systemfarge og kanatype.  
<sup>2</sup> Overstrømning mellom rom utføres iht. Tabell 624 i Byggforsk byggedetaljblad 552.303

Sentralstøvsugersymboler:

= Sugekontakt	= Sentralstøvsuger
---------------	--------------------

Rev	Endring	Sign	Dato



FLEXIT AS VENTILASJONSTEGNING

Oppdragsgiver:

Montør Lurøy Lurøy Byggevarer

Prosjektnr.      Prosjektnavn

Kunde P nr.      Hybeleil Lovund

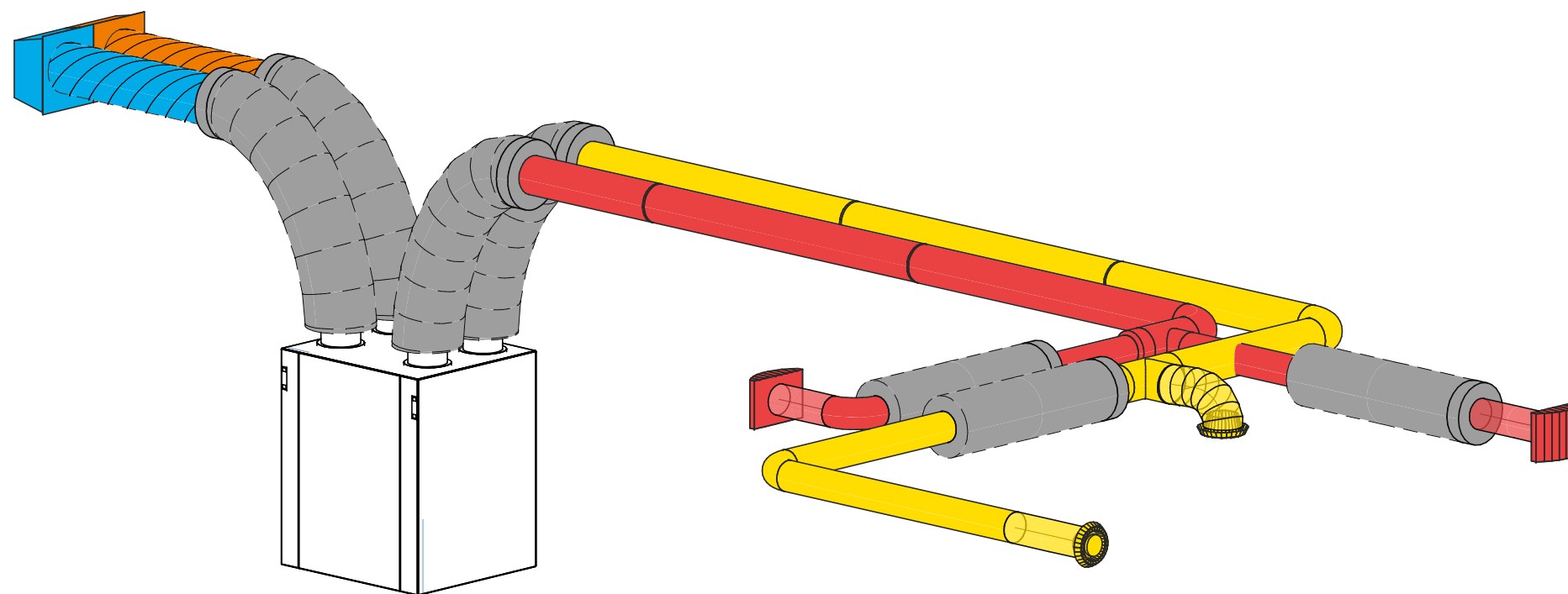
Tegningsnavn

Plantegning Leil. 302

Tegningsstatus

**Arbeidstegning**

Aggregat	Innst. Tilluft	Innst. Avtrekk
Nordic S2 RE	40 %	45 %
Tegnet av:	Dato	Flexit Prosjektnr.
Geir-Håkan Orderud	03/31/20	P540546 - 03
Tegningsnr.	Målestokk	Rev.
V2001.3	A3 = 1 : 50	



Kode	Beskrivelse TFM-koder
BI001T	Varme/- kondens Isolasjonsstrøpe 50mm
KK001T	Stålkanal
KK002T	Flexible Proffkanal
KK004T	Stålkanal Preisolert cellgummi 19mm
KK006T	Flex med ventilfeste og reduksjon
KT001T	Endelukk
KT003T	Kortbend Nippel/Nippel
KT004T	Kortbend Nippel/Muffe
KT007T	Preisolert Bend Cellgummi 19mm Nippel/Nippel
KT008T	Preisolert Kortbend Cellgummi 19mm Nippel/Nippel
KT012T	T-stykke Nippel
MR901T	Kombiboks V13 hvit
MR910T	Ytterveggstrist V13 hvit
MR957T	Ytterveggstrist V13 hvit
QL001T	Flexible lydfele 750mm isolert 50mm
QL002T	Flexible lydfele 1500mm isolert 50mm
SF501T	Avtrekkventil hvit plast
ST404T	Tilluftsventil vegg OPTW

For montasje. Les alltid Flexit montasjeveiledninger for beskrivelse og detaljer vedrørende montasje og forberedende arbeid.



(1)

Scan QR-koder eller besøk [www.flexit.no](http://www.flexit.no) for nedlastning av dokument:

- Monteringsveiledning kanalsystem (1)

- Forberedende arbeid (2)









Produktveiledninger leveres med produkter.



(2)

For å sikre at systemet gir prosjekterte verdier bør det måles og innreguleres etter at anlegget er ferdig montert.

Farvekoder kanal / Symbolforklaring:

	= Inntakskanal		= Flex-kanal / Lydfelle
	= Avkastkanal		= Lydfeller
	= Avtrekkskanal		= <sup>1</sup> Isolasjon ( / / hatch)
	= Tilluftkanal		= <sup>2</sup> Overstrømspil

<sup>1</sup> Bakgrunnsfarge avhenger av systemfarge og kanatype.

<sup>2</sup> Overstrømning mellom rom utføres iht. Tabell 624 i Byggforsk byggdetaljblad 552.303

Sentralstøvsugersymboler:

	= Sugekontakt		= Sentralstøvsuger
---	---------------	---	--------------------

Rev	Endring	Sign	Dato



FLEXIT AS VENTILASJONSTEGNING

Oppdragsgiver:

Montør Lurøy Lurøy Byggvare

Prosjektnr.      Prosjektnavn

Kunde P nr.      Hybeleil Lovund

Tegningsnavn

Leil. 302 3D

Tegningsstatus

**Arbeidstegning**

Aggregat	Innst. Tilluft	Innst. Avtrekk
Nordic S2 RE	40 %	45 %
Tegnet av:	Dato	Flexit Prosjektnr.
Geir-Håkan Orderud	03/31/20	P540546 - 03
Tegningsnr.	Målestokk	Rev.
V8000.3	A3 =	