

***A02 - MATERIALFORSLAG
HÅKØYA UNGDOMSBOLIG
- LEILIGHETSBYGG***

VINDFANG



GULV

KARM/DØR

VEGG

HIMLING


GULV: Vibrant Oyster, Live Fliser, BerryAlloc

VEGG: Treplater / Green Harmony 8252 Jotun

HIMLING: Fast himling, Ecophon Focus C, Master, White frost

DØRER/KARM: Velvet Grey, 10835

GANG / STUE



GULV

KARM/DØR

VEGG

HIMLING

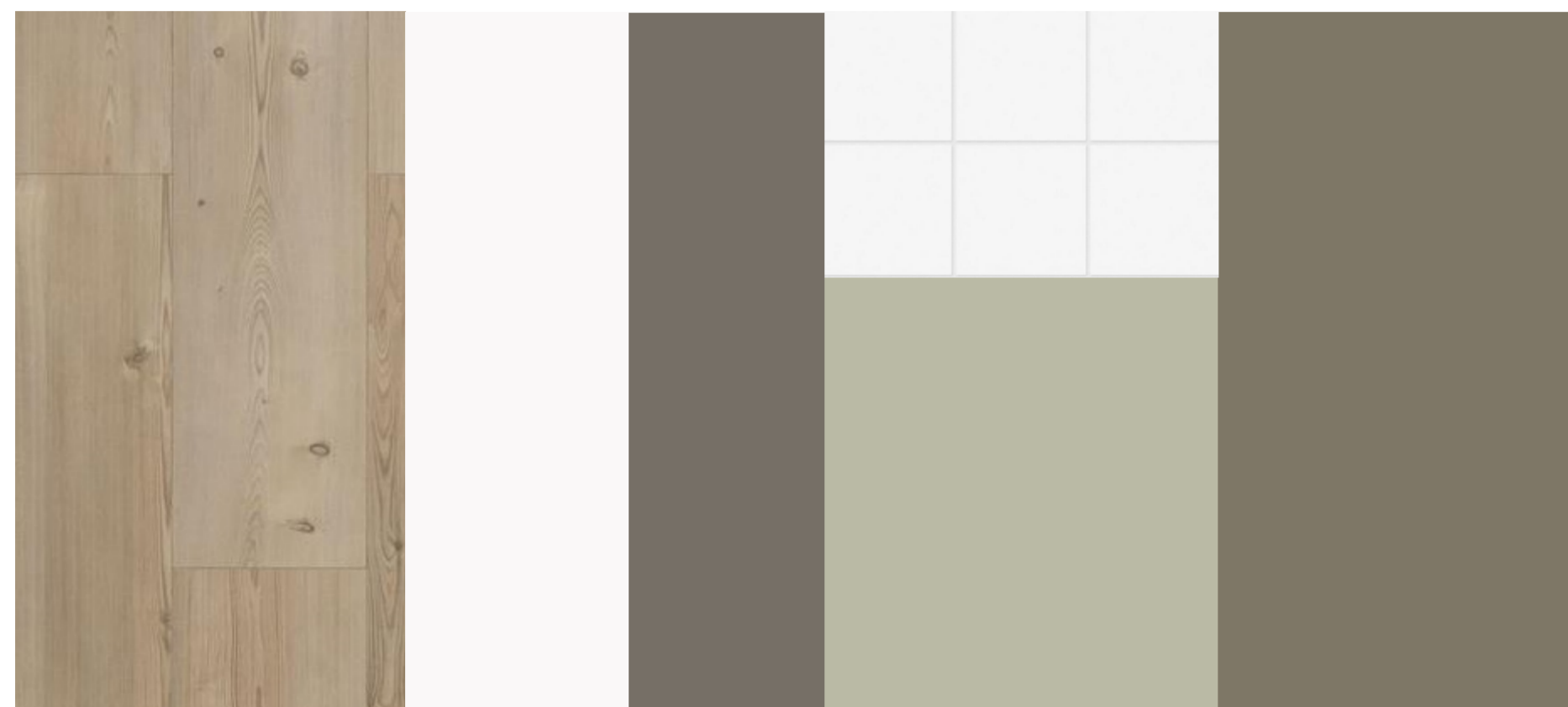
GULV: Furu Lutet, Høytrykkslaminat, BerryAlloc

VEGG: Treplater / Egghvit 1001 Jotun + Treribb + Hivtbeiset Trepanel Moelven Glatt eller Sprekk

HIMLING: Fast himling, Ecophon Focus C, Master, White frost

DØRER/KARM: Velvet Grey, 10835

KJØKKEN



GULV

HIMLING

KARM/DØR

VEGG

KJØKKEN

GULV: Furu Lutet, Høytrykkslaminat, BerryAlloc


VEGG: Treplater / Hvite fliser, Pro White matt 9,8x9,8 cm, Modena + Jotun Pale Green 8478

HIMLING: Fast himling, Ecophon Focus C, Master, White frost

DØRER/KARM: Velvet Grey, 10835

KJØKKEN: Dark Sand, Base, HTH

SOVEROM



GULV

KARM/DØR

VEGG

HIMLING

GULV: Fliser, Maps of Cerim, Light Grey, Norfloor

VEGG: Treplater og sprekkepanel / Delightful Pink 2992 Jotun

HIMLING: Malt fast himling, hvit

DØRER/KARM: Velvet Grey, 10835

BADEROM



GULV

KARM/DØR

VEGG

HIMLING

GULV: Fliser, Maps of Cerim, Light Grey, Norfloor

VEGG: Treplater / Hvite fliser, Pro White matt 9,8x9,8 cm, Modena + Våtromsfarge Soft Mint 7555 Jotun

HIMLING: Fast himling, Ecophon Focus C, Master, White frost

DØRER/KARM: Velvet Grey, 10835

VAKTROM



GULV

KARM/DØR

VEGG

HIMLING

GULV: Furu Lutet, Høytrykkslaminat, BerryAlloc

VEGG: Gips / Fjær 3037 Jotun

HIMLING: Systemhimling, Ecophon Focus C, Master, White frost

DØRER/KARM: Slate Lavender 3377 Jotun

WC VAKTROM



GULV

KARM/DØR

VEGG

HIMLING

GULV: Maps of Cerim, Light Grey, Norfloor

VEGG: Hvite fliser, Pro White matt 9,8x9,8 cm, Modena + Våtromsfarge Jotun Warm Blush 2856

HIMLING: Systemhimling, Ecophon Focus C, Master, Scallop Shell

DØRER/KARM: Chi 7236 Jotun

GARASJE ETASJE 1

Samme som idag, ingen endringer utøver stor port med infeld dør

GARASJE KJELLER

GULV: Grus / Betongplate

VEGG: Trestendervegg med treplatekledning / males ikke interiørt - kles med panel eksteriørt og males i en sokkelfarge som tilpasses eksisterende bygg

HIMLING: -

DØRER/KARM: Som øvrige garasjeporter på plassen