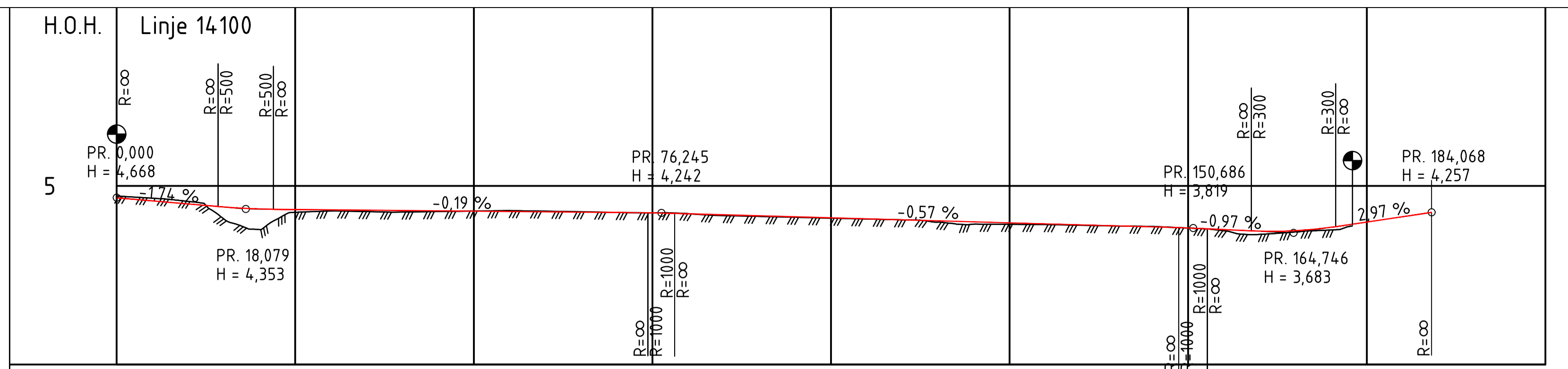


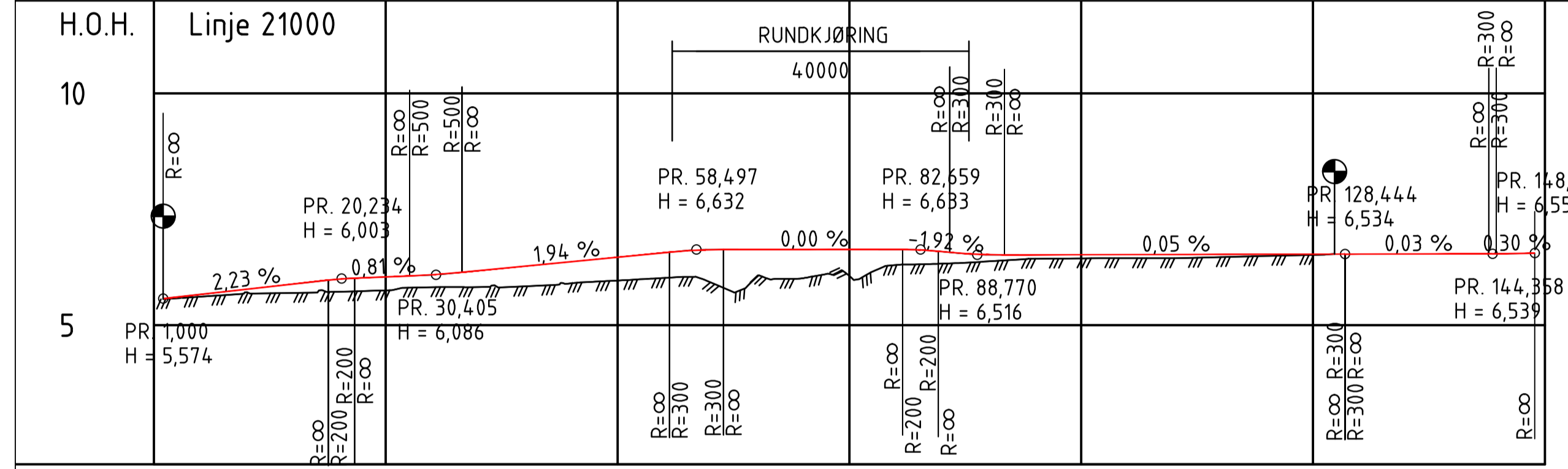
PROFIL NR.	0	25	50	75	100	125	150
HOR.KURV.		R=∞	R=-5	R=∞	R=-200	R=∞	R=-12
BREDEDEUTV.							
TVERRFALL							
H.kj.b.k.			3,0%				3,0%
V.kj.b.k.							
PROFIL H.		3,97	3,96	3,95	3,95	3,96	4,01
TERRENG H.		3,91	3,95	3,85	3,92	3,92	4,05

OVERBYGN.T. FORTAU 61CM
OVERBYGN.T. 90CM



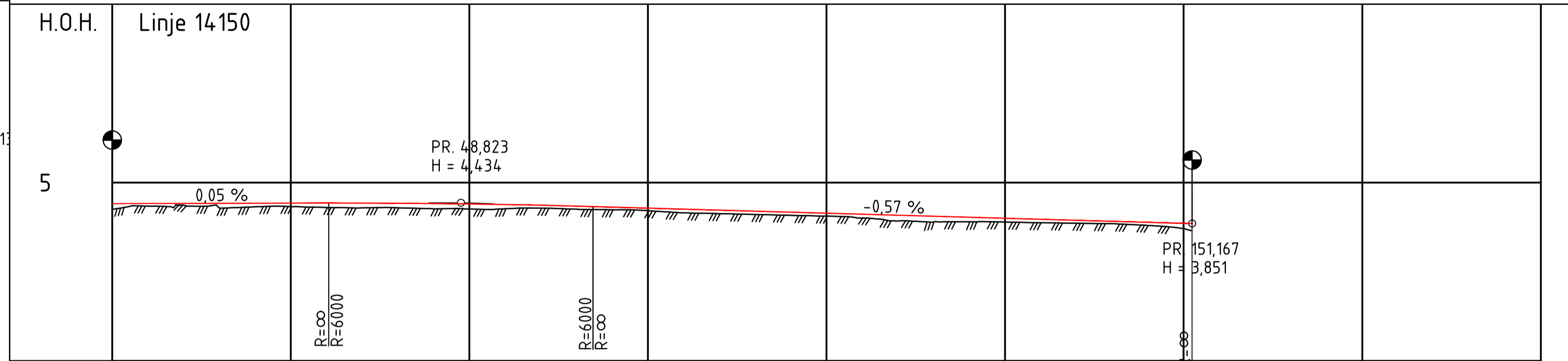
PROFIL NR.	0	25	50	75	100	125	150	175	200
HOR.KURV.		R=∞	R=-12	R=∞	R=-300	R=∞	R=-650	R=∞	R=-10
BREDEDEUTV.									
TVERRFALL									
H.kj.b.k.			2,0%						2,0%
V.kj.b.k.									
PROFIL H.		4,72	4,67	4,66	4,58	4,57	4,49	4,41	4,35
TERRENG H.		4,66	4,58	4,57	4,49	4,41	4,35	4,28	4,25

OVERBYGN.T. FORTAU 61CM
OVERBYGN.T. 90CM



PROFIL NR.	0	25	50	75	100	125	150
HOR.KURV.		R=∞	R=-500	R=∞	R=-46	R=∞	R=-20
BREDEDEUTV.							
TVERRFALL							
H.kj.b.k.			2,0%				2,0%
V.kj.b.k.							
PROFIL H.		5,57	5,66	5,71	5,77	5,81	5,89
TERRENG H.		5,62	5,66	5,71	5,77	5,81	5,89

OVERBYGN.T. 61CM



PROFIL NR.	0	25	50	75	100	125	150	175	200
HOR.KURV.				R=-450			R=∞		
BREDEDEUTV.									
TVERRFALL									
PROFIL H.		4,25	4,41	4,34	4,41	4,42	4,42	4,42	4,42
TERRENG H.		4,25	4,41	4,34	4,41	4,42	4,42	4,42	4,42

OVERBYGN.T. 90CM

TEGNFORKLARING

- Parselgrense
- Veglinje
- Terrenglinje

MERKNADER

- Koordinatsystem: EUREF 89 UTM Sone 33
- Høydereferanse: NN2000

HENVISNINGER

- Se tegning: C101 Plan

Rev.	Rev. gjelder	Tegnet	Kontrollert	Godkjent	Dato
		Tegnet ER	Kontrollert KM	Godkjent BAP	
Oppdragsgiver		Oppdrag Kjøpmenhøy trafikale løsninger			
Oppdrag		Dato		07.07.2022	
Tegningsstittel		Målestokk	Enhet		
Lengdeprofil 14000, 14100, 14150, 21000		A1 - 1:500/1:100	m		
TILBUDSTEGNING		Oppdrag nr.	22077		
		Tegning nr.	D102		
		Rev.	-		
P:\FAG\LOGO\AFRY\Finere Logo.png		Besøksadresse: Bassengbakken 1, 7042 Trondheim Postadresse: Bassengbakken 1, 7042 Trondheim TLF: +47 24 10 10 10			