

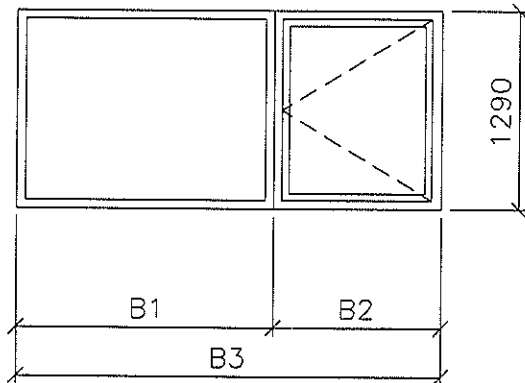
RINGERIKE KRETSFENGSEL
STATSBYGG-PROSJ.NR. 9102200SKJEMA
TREVINDUER

AY-10.10

DATO: 12.01.95

REVISJON: .

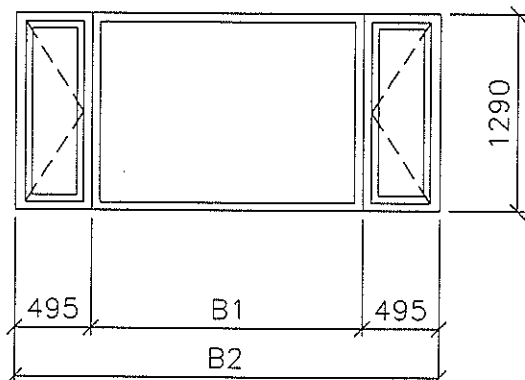
MÅL: 1:50



TEGNINGSHENVISNING:
 FASADER: AA-37.12
 AA-37.13
 PROFILER: AY-10.90
 AY-10.91

TYPE	B1	B2	B3	ANTALL H-BYGG
VT01	1695	1095	2790	7
VT01S	1695	1095	2790	7
VT09	1445	1195	2640	1
VT09S	1445	1195	2640	1
VT04	1040	1040	2080	1
VT11	1640	495	2135	1

VT01S, VT09S er speilvendte
 varianter av skjemategningen.



TEGNINGSHENVISNING:
 FASADER: AA-37.12
 AA-37.13
 PROFILER: AY-10.90
 AY-10.91

TYPE	B1	B2	ANTALL H-BYGG
VT02	1800	2790	15
VT08	1650	2640	2

RINGERIKE KRETSFENGSEL
STATSBYGG-PROSJ.NR. 9102200

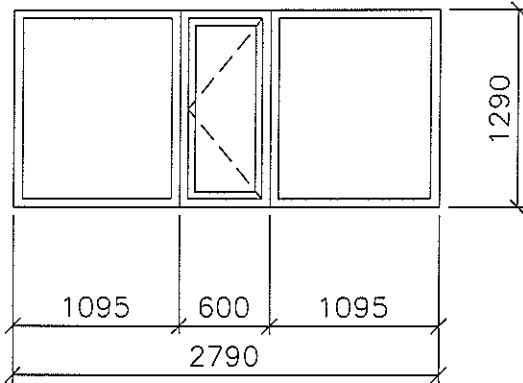
SKJEMA
TREVINDUER

AY-10.11

DATO: 12.01.95

REVISJON:

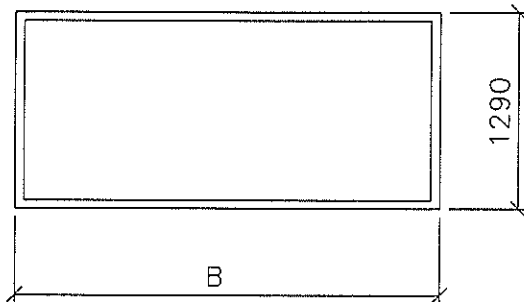
MÅL: 1:50



TÆGNINGSHENVISNING:
FASADER: AA-37.12
AA-37.13
PROFILER: AY-10.90
AY-10.91

TYPE				ANTALL H-BYGG
VT03				2

TEGNINGSHENVISNING:
FASADER: AA-37.12
AA-37.13
PROFILER: AY-10.90



TYPE	B			ANTALL H-BYGG
VT05	1025			1
VT06	390			1
VT10	820			1