










1:1,250



- |  |   |   |                                |
|--|---|---|--------------------------------|
|  | Brakker<br>A-kontor brakke; B- entreprenør sin brakke           |    | Materiell heis                 |
|  | Anleggsområde   |    | Tårnkran                       |
|  | Riggområdet etter betongstøp plan 0. og for innvendige arbeider |    | In og utkjøring fra byggeplass |
|  |   |    | Skiveport                      |
|  |   |  | Fast gjerd                     |