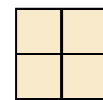



Bygg B



Det leveres systemhimling av type :
 ROCKFON® Colar-all® dB 35 eller tilsvarende.
 Kant E15 og oppheng Rockfon System T15 eller tilsvarende.
 Det skal være fast felt inn mot vegger,
 både i felles oppholdsrom og i gang som markert.
 5 ulike fargevalg skal medregnes. 60x60cm og 60x120cm



Himling terrasse, utendørs under utkraget dekke
 skal kles med tett tre-kledning uten spor eller profil,
 Superwoods «SW17 Tett» eller tilsvarende.
 Nødvendig isolasjon og nedlekting. (se beskrivelse)




OSB - plater



Fast gips himling til vegg, kombinert med
 ROCKFON® Colar-all® dB 35 eller tilsvarende.
 Farge etter valg av systemhimling.



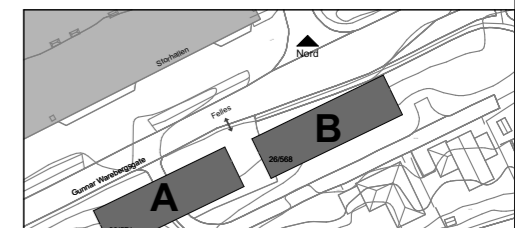
Gips, fast himling



Eks. på overgang trevegg og gipshimling

Generelt:

Hulltaking, tetting og tilpasning til elektroinstallasjoner, evt. slukkeinstallasjoner samt inspeksjonsluker til tekniske føringsveier skal være inkludert.
 Teknisk utstyr som ventiler, lysarmaturer mm. skal plasseres iht. skjema fra ARK i utarbeidelse av arbeidetegninger.
 Alle tekniske føringer være skjult i himling uten innkassinger.
 Etterstrebe maksimal høyde for alle himlinger.
 Taklist legges i himling med glattkant 9x45 mm ferdig behandlet hvit s 0502 Y
 Gjelder fra gipsvegg til gips himling.
 Felles rom, leiligheter og øvrige rom som har kombinasjon med gipsvegg og himling.
 Egen detalj overgang spilehimling og vegger i tre.



Anbudstegninger