



POLITIET
VESTFOLD POLITIDISTRIKT

Merking av skolebygg

Christian Knudsen, Politiet i Vestfold

Tlf: 98888798

Epost: christian.knudsen@politiet.no



Tydelig merking av bygninger



TERRORSIKRING

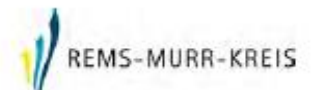
En veiledning i sikrings- og beredskapstiltak
mot tilsiktede uønskede handlinger
(2015)

Utgitt av Nasjonal sikkerhetsmyndighet, Politidirektoratet
og Politiets sikkerhetstjeneste



Sicherheit an Schulen

Einheitliches Orientierungssystem Schule





TYDELIG MERKING AV BYGNINGER

Alle innganger på bygningen må merkes.
Første inngang fra venstre skal ha bokstaven "A".
Neste skal ha bokstaven "B", osv.

Hvis det er flere bygninger på samme adresse med to innganger på hver bygning, merkes inngangene fortløpende fra "C" osv på neste bygning.



Fasademerking. Spesielt viktig på en anonym bygningsmasse.

Kjørevei. Hvis objektet ligger noe unna vei, eller det har innkjøring fra annen vei enn adressen tilsier, bør det settes opp skilt med tydelig merking som inneholder objektets navn ved innkjøringen samt på bygningen.



TYDELIG MERKING AV BYGNINGER

Politiet anbefaler at utvendige bokstaver på bygget kan leses på minst 60-70 meters avstand.

Innvendig merking bør kunne leses på minst 20-25 meters avstand.

Farge på tall og bakgrunnsfarge kan bestemmes av objekt eier selv, men det er viktig at det skiller seg godt fra bygningens farger.

Estetikk og sikkerhet er ikke nødvendigvis motparter.

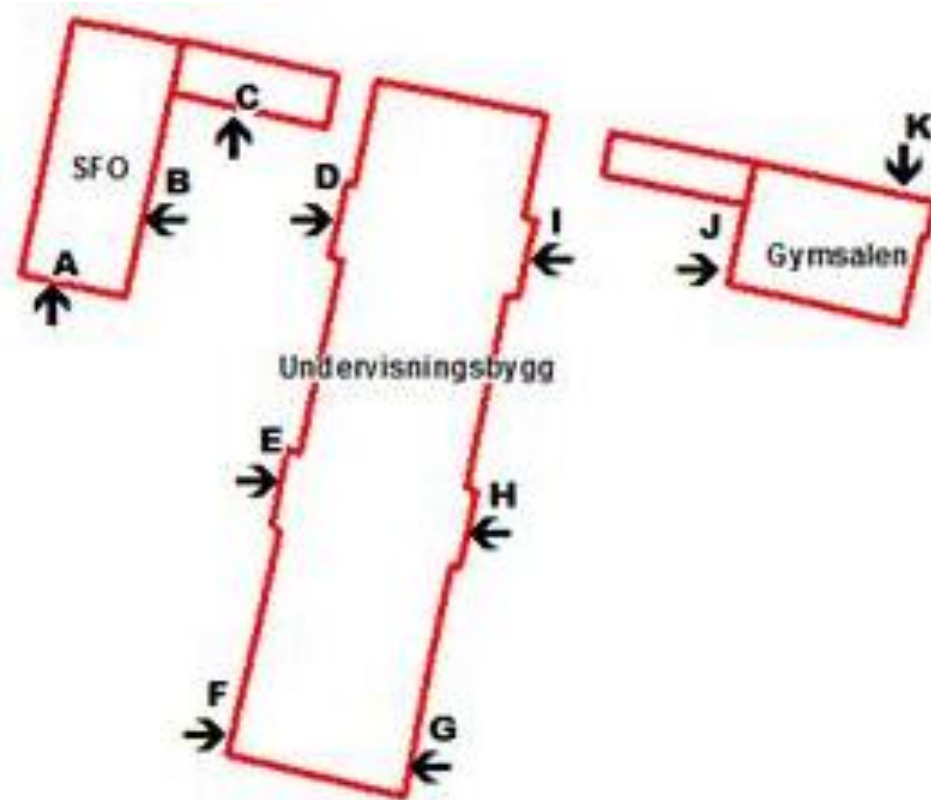


Eksempel på bruk av farger.

I vårt anbefalte system tilsier dette innvendig merking av inngang "T" i 1.etasje

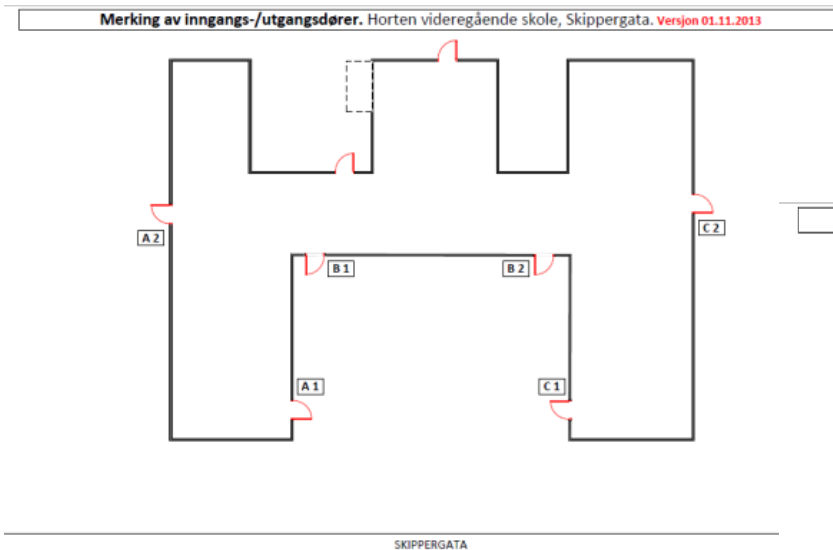


Eksempel - skolemerking

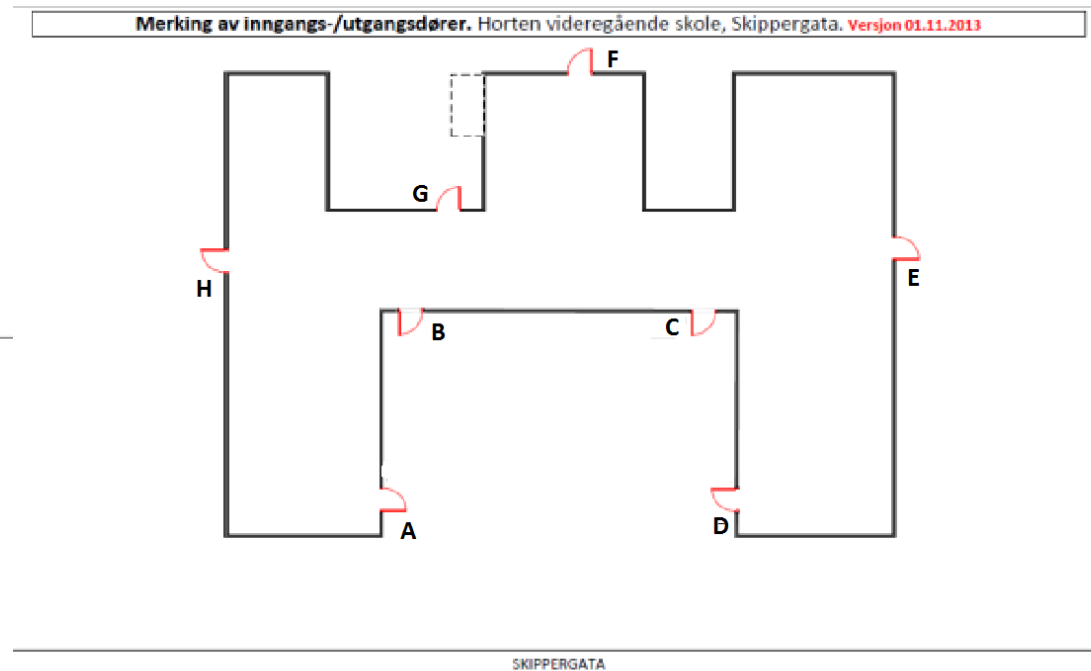




EKSEMPEL – NY MERKING



Etasjer betegnes / merkes med tall. Eks: A2 (2.etasje inngang A)





Fasademerking. Spesielt viktig på en anonym bygningsmasse.

Kjørevei. Hvis objektet ligger noe unna vei, eller det har innkjøring fra annen vei enn adressen tilsier, bør det settes opp skilt med tydelig merking som inneholder objektets navn ved innkjøringen samt på bygningen.

2. Außenfassade und Eingänge

Ein deutlicher farblicher Hinweis ist auf der Aussenfassade des Gebäudes angebracht, um eintreffenden Einsatzkräften sofort anzuzeigen, um welches Gebäude es sich handelt (hier: gelbes Gebäude*). Der Hinweis kann durch bereits vorhandene großflächige Farbe erfolgen oder durch nachträgliche Anbringung eines farblichen Signets der drei Wellen. Auf eine Unterscheidung nach Verwendungszweck (Real- oder Hauptschule oder Altbau, Verwaltung etc.) wird absichtlich verzichtet. Im Idealfall weist das Signet auf einen darunter befindlichen Eingang hin.

