

Vedlegg

Ikke-akutt pasienttransport Helse Bergen HF

Statistikk fra 2019 for kjøreområder i Bergen, Askøy og Øygarden - pr kategori

Innhold

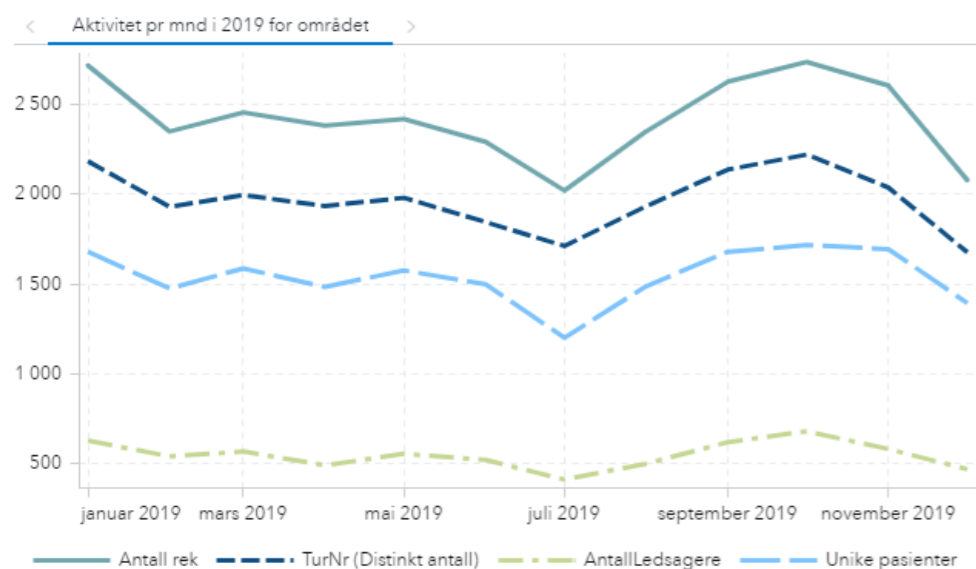
| | |
|---|-----------|
| KJØREOMRÅDE HAUKELAND (POSTNR 5021) | 2 |
| KJØREOMRÅDE HAUKELAND (POSTNR 5021) - KATEGORI 1: <i>Reise i taxi med 1-4 personer med start på Haukeland Universitetssjukehus/ postnr 5021, med slutt i Bergen-Askøy-Øygarden. (A-B kjøring)</i> | 2 |
| KJØREOMRÅDE HAUKELAND (POSTNR 5021) - KATEGORI 2: <i>Rullestoltransport og stor bil med start på Haukeland Universitetssjukehus/ postnr 5021, med slutt i Bergen-Askøy-Øygarden. (A-B kjøring)</i> | 3 |
| KJØREOMRÅDE HAUKELAND (POSTNR 5021) - KATEGORI 3: <i>Reise i taxi med 1-4 personer ut av kjøreområde til kommune utenfor Bergen-Askøy-Øygarden. (A-B-A kjøring)</i> | 4 |
| KJØREOMRÅDE HAUKELAND (POSTNR 5021) - KATEGORI 4: <i>Rullestoltransport og stor bil ut av kjøreområde til kommune utenfor Bergen-Askøy-Øygarden. (A-B-A kjøring)</i> | 5 |
| KJØREOMRÅDE BERGENHUS/ ÅRSTAD | 6 |
| KJØREOMRÅDE BERGENHUS/ ÅRSTAD (UTENOM HAUKELAND) - KATEGORI 1: <i>Reise i taxi med 1-4 personer med start i Bergenhus/ Årstad (utenom Haukeland/postnr5021), med slutt i Bergen-Askøy-Øygarden (A-B kjøring)</i> | 6 |
| KJØREOMRÅDE BERGENHUS/ ÅRSTAD (UTENOM HAUKELAND) - KATEGORI 2: <i>Rullestoltransport og stor bil med start i Bergenhus/ Årstad (utenom Haukeland/postnr5021), med slutt i Bergen-Askøy-Øygarden. (A-B kjøring)</i> | 7 |
| KJØREOMRÅDE BERGENHUS/ ÅRSTAD (UTENOM HAUKELAND) - KATEGORI 3: <i>Reise i taxi med 1-4 personer ut av kjøreområde til kommune utenfor Bergen-Askøy-Øygarden. (A-B-A kjøring)</i> | 8 |
| KJØREOMRÅDE BERGENHUS/ ÅRSTAD (UTENOM HAUKELAND) - KATEGORI 4: <i>Rullestoltransport og stor bil ut av kjøreområde til kommune utenfor Bergen-Askøy-Øygarden. (A-B-A kjøring)</i> | 9 |
| KJØREOMRÅDE ÅSANE/ ARNA | 10 |
| KJØREOMRÅDE ÅSANE/ ARNA - KATEGORI 1: <i>Reise i taxi med 1-4 personer med start i kjørområdet. (A-B kjøring)</i> | 10 |
| KJØREOMRÅDE ÅSANE/ ARNA - KATEGORI 2: <i>Reise med rullestoltransport og stor bil med start i kjørområdet. (A-B kjøring)</i> | 11 |
| KJØREOMRÅDE FANA/ YTREBYGDA | 12 |
| KJØREOMRÅDE FANA/ YTREBYGDA- KATEGORI 1: <i>Reise i taxi med 1-4 personer med start i kjørområdet. (A-B kjøring)</i> | 12 |
| KJØREOMRÅDE FANA/ YTREBYGDA- KATEGORI 2: <i>Reise med rullestoltransport og stor bil med start i kjørområdet. (A-B kjøring)</i> | 13 |
| KJØREOMRÅDE FYLLINGSDALEN/ LAKSEVÅG | 14 |
| KJØREOMRÅDE FYLLINGSDALEN/ LAKSEVÅG - KATEGORI 1: <i>Reise i taxi med 1-4 personer med start i kjørområdet. (A-B kjøring)</i> | 14 |
| KJØREOMRÅDE FYLLINGSDALEN/ LAKSEVÅG - KATEGORI 2: <i>Reise med rullestoltransport og stor bil med start i kjørområdet. (A-B kjøring)</i> | 15 |
| KJØREOMRÅDE ASKØY | 16 |
| KJØREOMRÅDE ASKØY - KATEGORI 1: <i>Reise i taxi med 1-4 personer med start i kjørområdet. (A-B kjøring)</i> | 16 |
| KJØREOMRÅDE ASKØY - KATEGORI 2: <i>Reise med rullestoltransport og stor bil med start i kjørområdet. (A-B kjøring)</i> | 17 |
| KJØREOMRÅDE ØYGARDEN | 18 |
| KJØREOMRÅDE ØYGARDEN - KATEGORI 1: <i>Reise i taxi med 1-4 personer med start i kjørområdet. (A-B kjøring)</i> | 18 |
| KJØREOMRÅDE ØYGARDEN - KATEGORI 2: <i>Reise med rullestoltransport og stor bil med start i kjørområdet. (A-B kjøring)</i> | 19 |

Kjøreområde Haukeland

Kjøreområde Haukeland (postnr 5021) - Kategori 1:

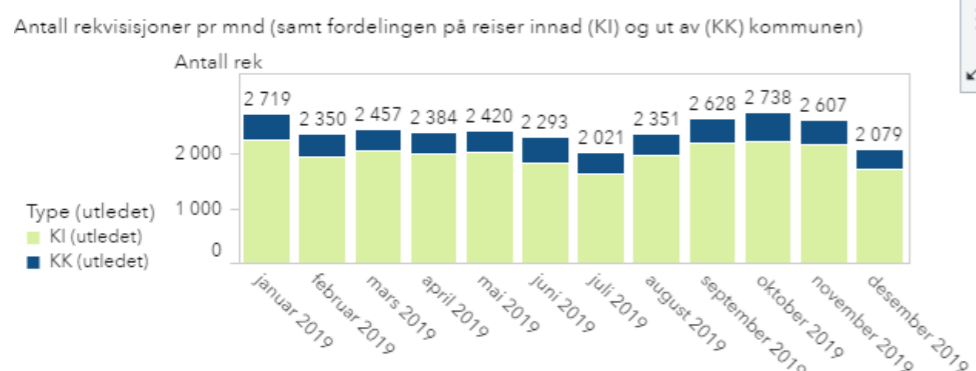
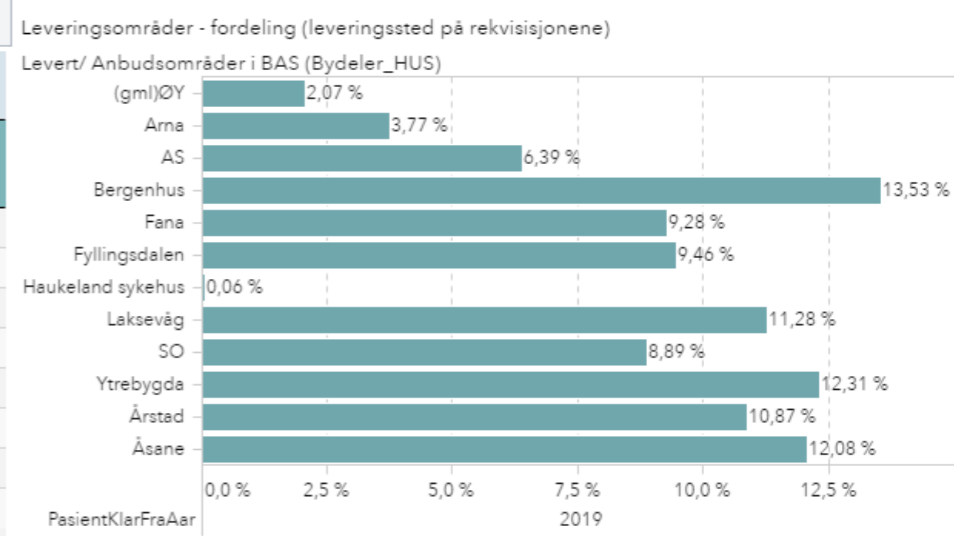
Reise i taxi med 1-4 personer med start på Haukeland Universitetssykehus/ postnr 5021, med slutt i Bergen-Askøy-Øygarden (A-B kjøring)

| | | | | | | |
|---------------------------------------|--------------------------|-----------------|-----------------|------------|-------------------|------------------------|
| Ant rekvisisjoner 29 047 29 047 | Haukeland sykehus | Barnesete behov | Lav innstigning | Allergibil | Direktebestilling | Kveld/natt (1830-0630) |
| | | 2,1 % | 2,5 % | 0,3 % | 83,9 % | 7,5 % |



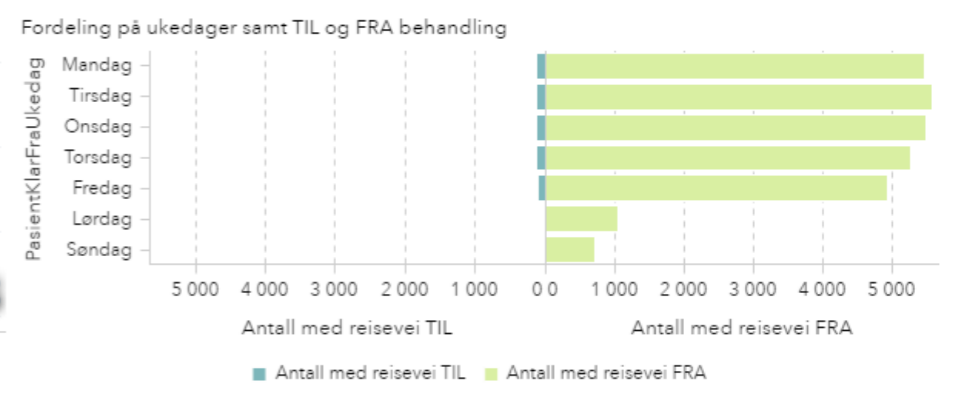
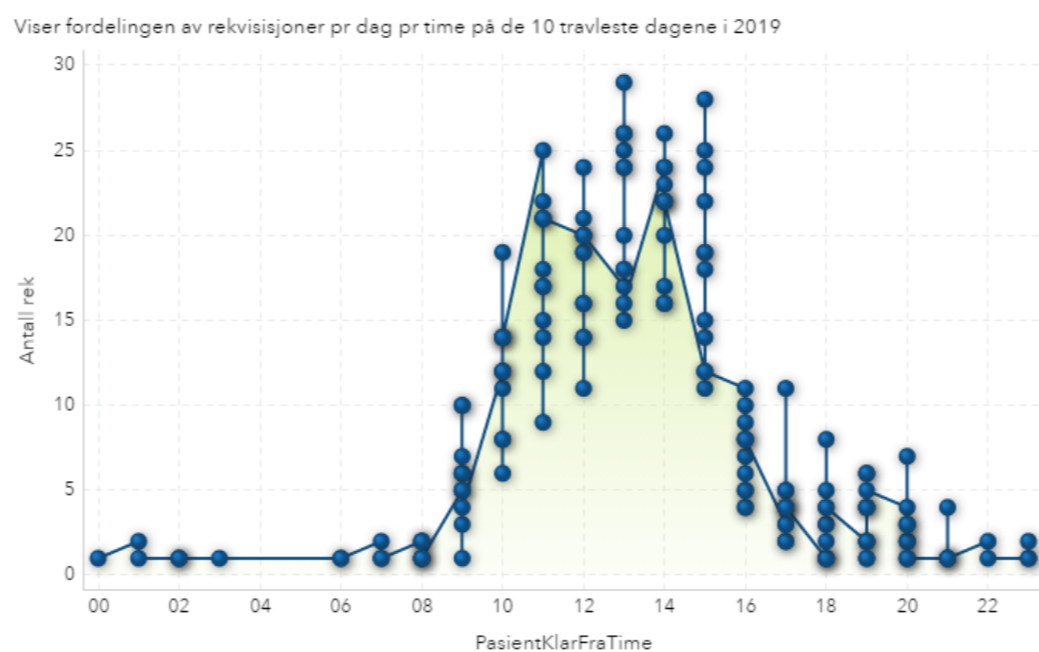
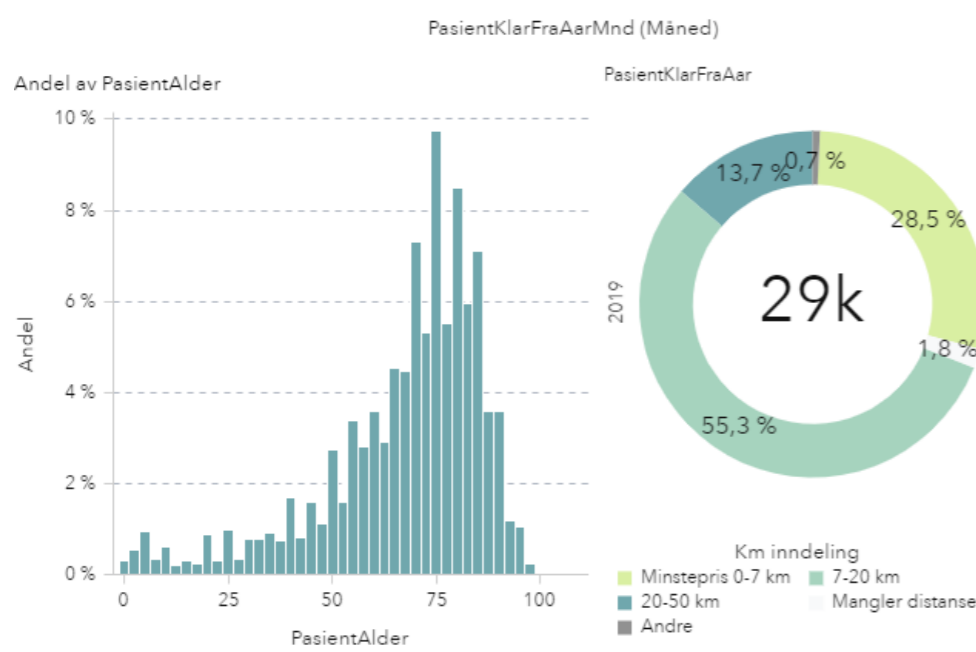
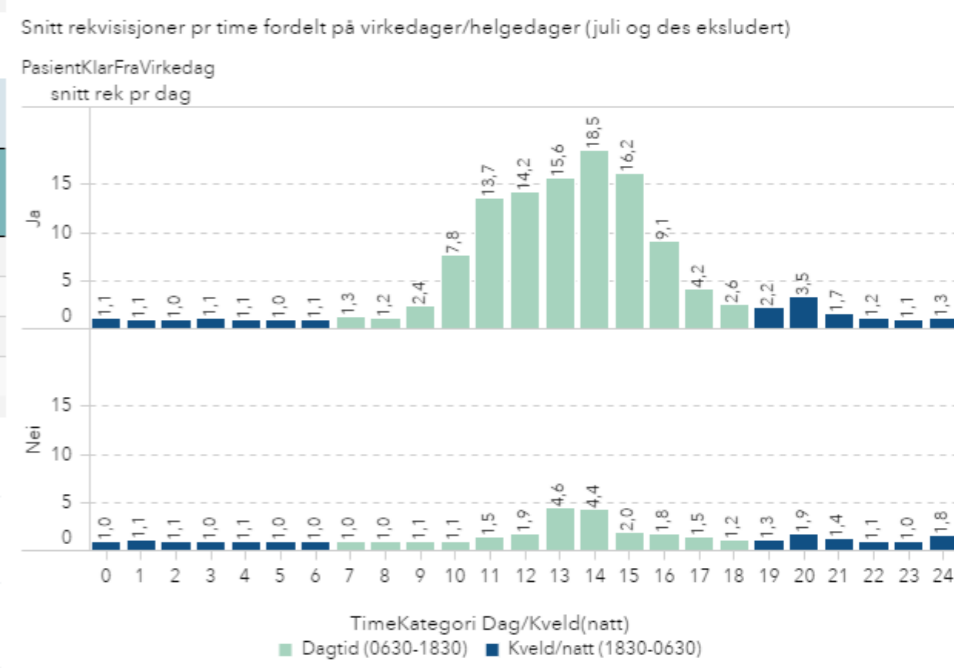
Antall rekvisisjoner pr kategori og Km-lengde

| PasientKlarFra... | 2019 | | |
|-------------------|------------|-----------------------|-------------------------------------|
| Biltypebehov | Vanlig bil | | |
| Km inndeling | Antall rek | snitt distanse pr rek | Andel hentet av andre transportører |
| Total | 29 047 | 12,7 | 1,5 % |
| Minstepris 0-7 km | 8 268 | 3,7 | 1,3 % |
| 7-20 km | 16 075 | 12,7 | 1,4 % |
| 20-50 km | 3 978 | 29,0 | 2,5 % |
| 50-100 km | 171 | 59,6 | 0,0 % |
| 100km + | 29 | 300,0 | 3,4 % |
| Mangler distanse | 526 | - | 2,3 % |



Antall rekvisisjoner pr kategori og turtype; Kommunal - Interkommunal

| PasientKlarFra... | 2019 | | |
|-------------------|------------|-----------------------|-------------------------------------|
| Biltypebehov | Vanlig bil | | |
| Type (utledet) | Antall rek | snitt distanse pr rek | Andel hentet av andre transportører |
| Total | 29 047 | 12,7 | 1,5 % |
| KI (utledet) | 24 008 | 9,9 | 1,7 % |
| KK (utledet) | 5 039 | 26,1 | 0,6 % |



Kjøreområde Haukeland (postnr 5021) - Kategori 2:

Rullestoltransport og stor bil med start på Haukeland Universitetssjukehus/ postnr 5021, med slutt i Bergen-Askøy-Øygarden. (A-B kjøring)

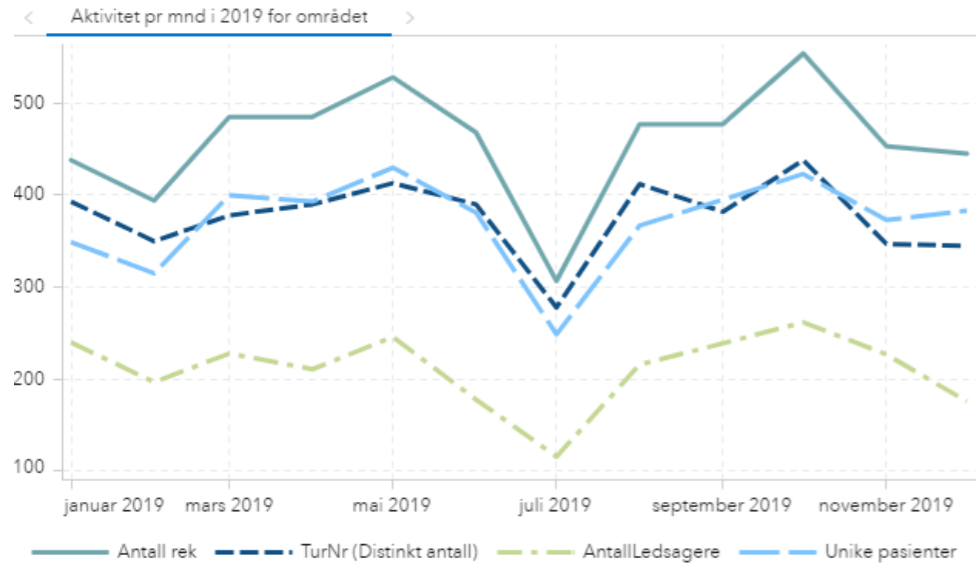
Ant rekvisisjoner

5 511

5 511

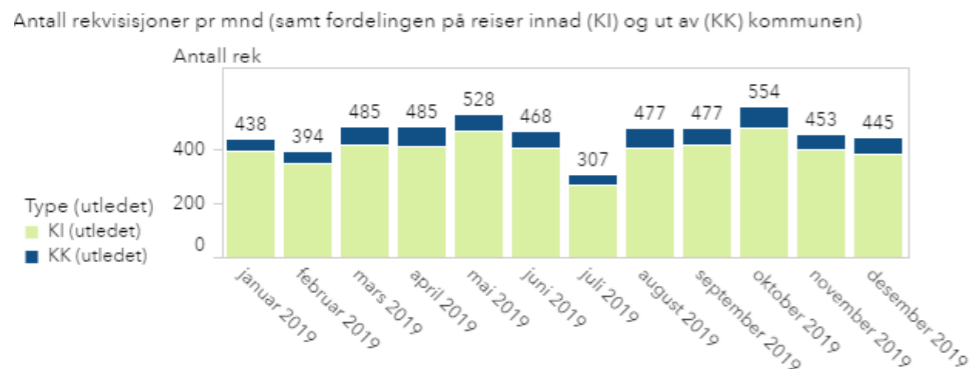
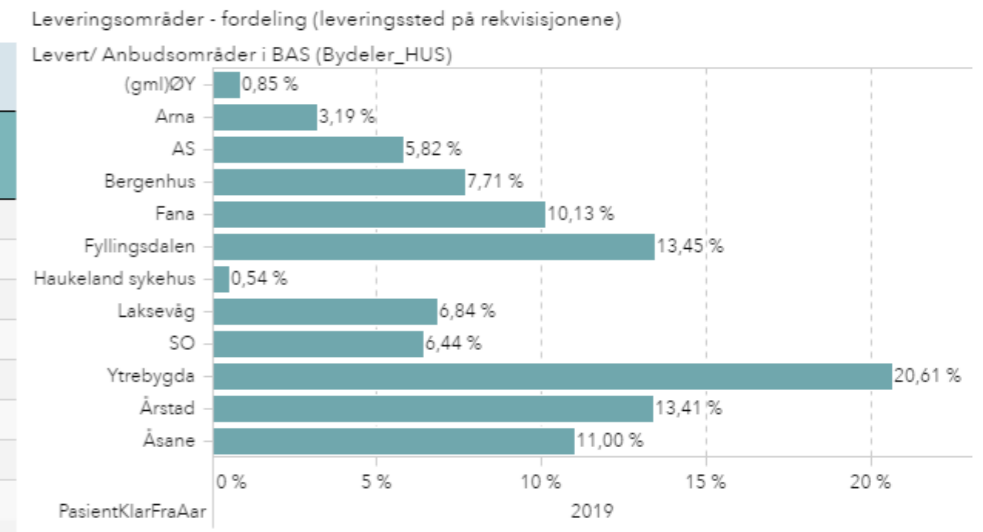
Haukeland sykehus

| | | | | |
|-----------------|-----------------|------------|-------------------|------------------------|
| Barnesete behov | Lav innstigning | Allergibil | Direktebestilling | Kveld/natt (1830-0630) |
| 0,7 % | 0,0 % | 0,0 % | 71,9 % | 2,2 % |



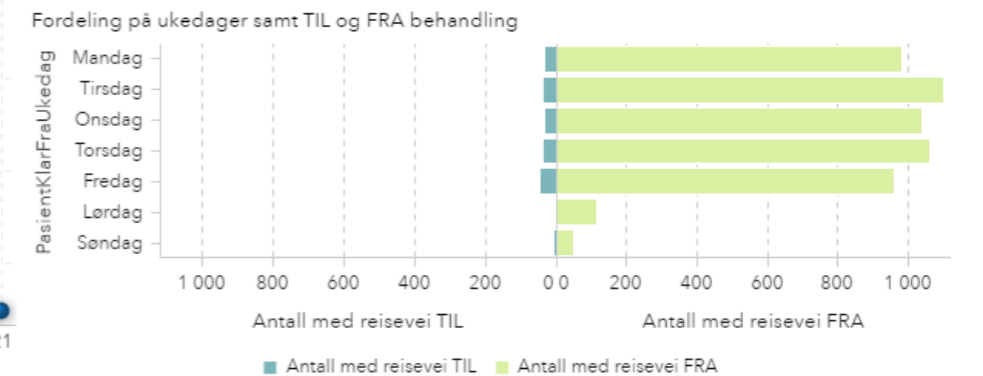
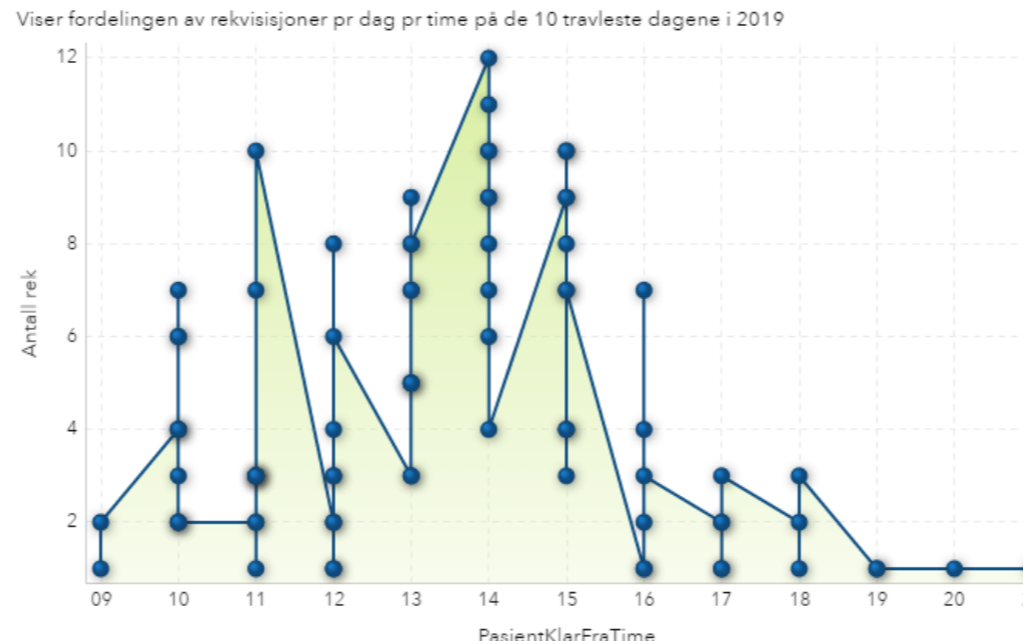
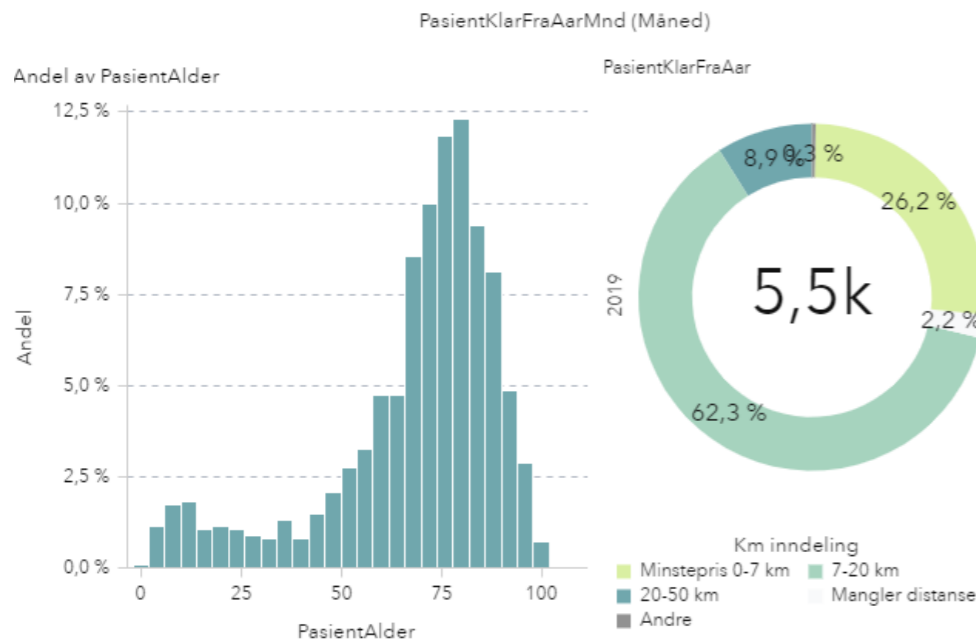
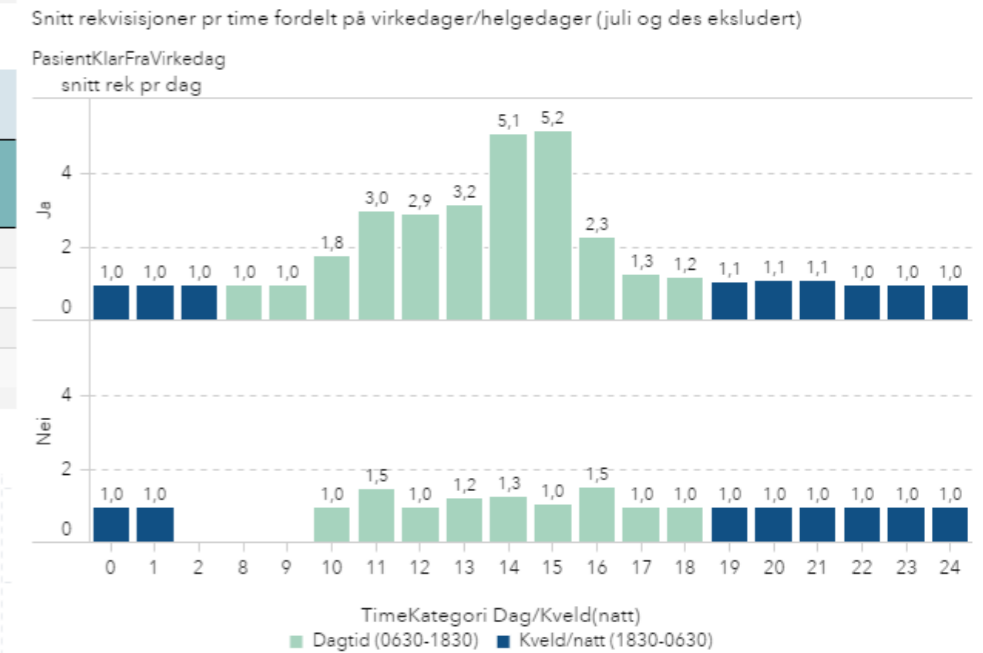
Antall rekvisisjoner pr kategori og Km-lengde

| Kategori | 2019 | | | | | |
|-------------------|--------------|-----------------------|-------------------------------------|------------|-----------------------|-------------------------------------|
| | Rullestolbil | | | Større bil | | |
| Km inndeling | Antall rek | snitt distanse pr rek | Andel hentet av andre transportører | Antall rek | snitt distanse pr rek | Andel hentet av andre transportører |
| Total | 3 937 | 10,1 | 0,2 % | 1 574 | 18,0 | 0,0 % |
| Minstepris 0-7 km | 1 373 | 4,2 | 0,0 % | 73 | 4,5 | 0,0 % |
| 7-20 km | 2 215 | 11,8 | 0,3 % | 1 217 | 14,7 | 0,0 % |
| 20-50 km | 287 | 26,4 | 0,3 % | 206 | 28,3 | 0,0 % |
| 50-100 km | 2 | 56,0 | 0,0 % | 10 | 58,7 | 0,0 % |
| 100km + | 2 | 214,9 | 0,0 % | 5 | 721,0 | 0,0 % |
| Mangler distanse | 58 | - | 0,0 % | 63 | - | 0,0 % |



Antall rekvisisjoner pr kategori og turtype; Kommunal - Interkommunal

| Kategori | 2019 | | | | | |
|----------------|--------------|-----------------------|-------------------------------------|------------|-----------------------|-------------------------------------|
| | Rullestolbil | | | Større bil | | |
| Type (utledet) | Antall rek | snitt distanse pr rek | Andel hentet av andre transportører | Antall rek | snitt distanse pr rek | Andel hentet av andre transportører |
| Total | 3 937 | 10,1 | 0,2 % | 1 574 | 18,0 | 0,0 % |
| KI (utledet) | 3 466 | 8,7 | 0,2 % | 1 322 | 16,4 | 0,0 % |
| KK (utledet) | 471 | 20,8 | 0,2 % | 252 | 25,9 | 0,0 % |



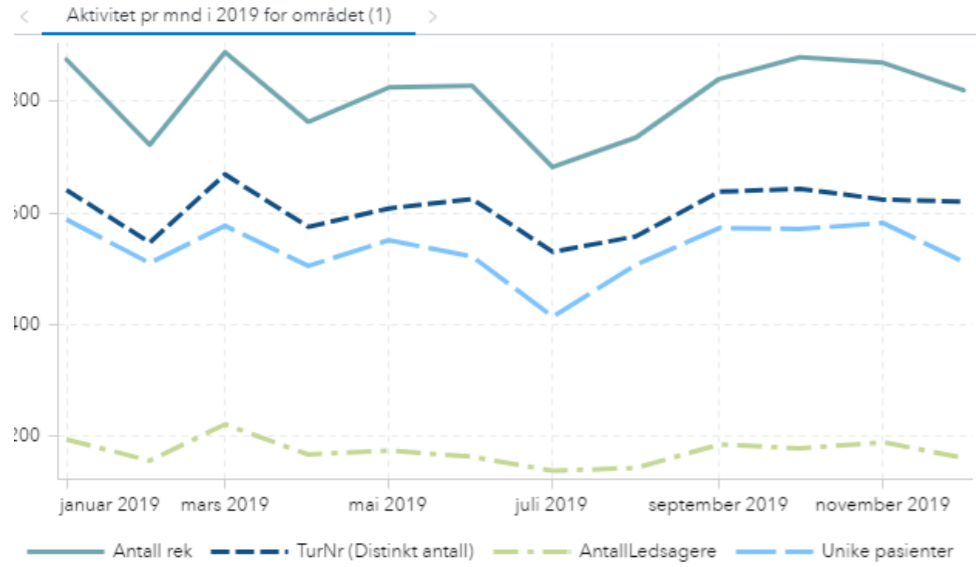
Kjøreområde Haukeland (postnr 5021)- Kategori 3:

Reise i taxi med 1-4 personer ut av kjøreområde til kommune utenfor Bergen-Askøy-Øygarden (A-B-A kjøring)

Ant rekvisisjoner
 9 726
 9 726

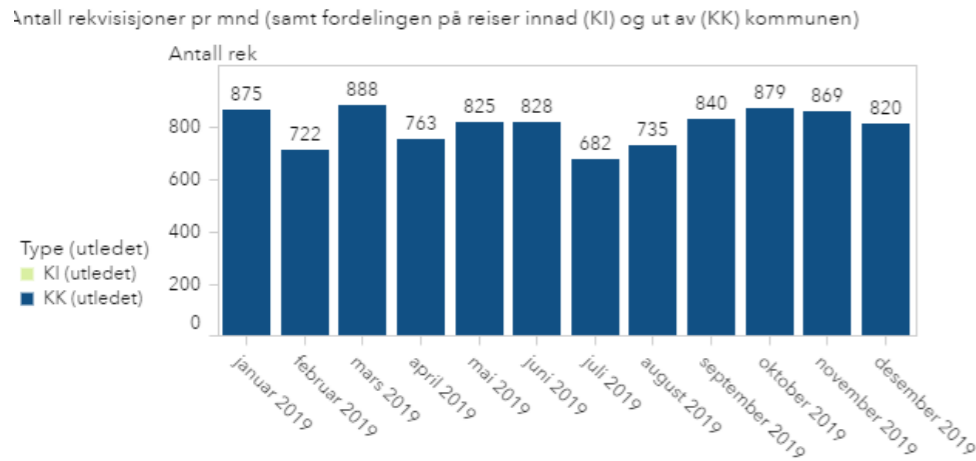
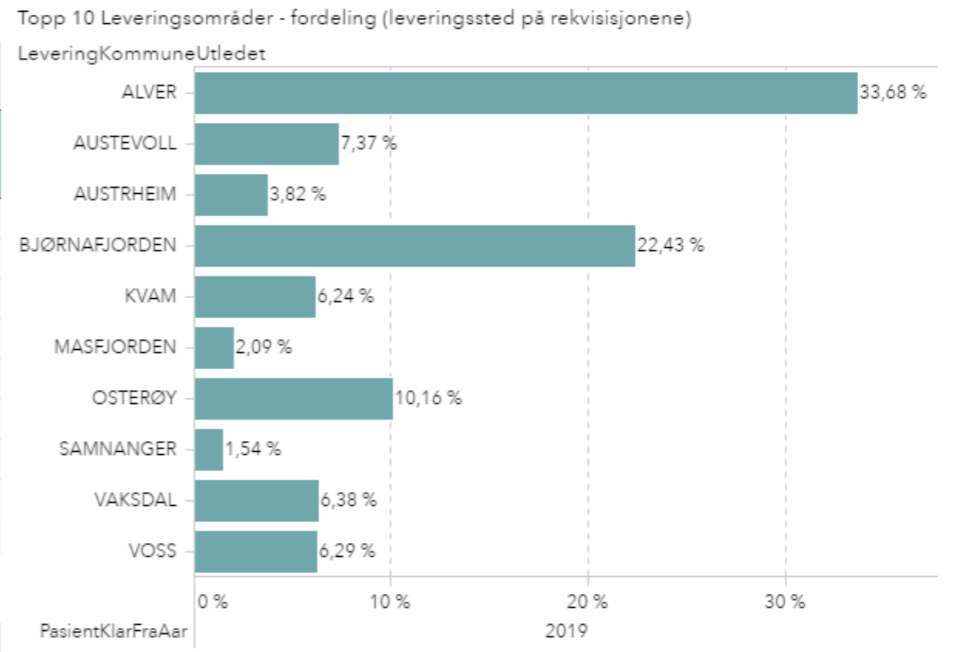
Haukeland sykehus

| | |
|------------------------|--------|
| Barnesete behov | 0,7 % |
| Lav innstigning | 2,1 % |
| Allergibil | 0,3 % |
| Direktebestilling | 31,4 % |
| Kveld/natt (1830-0630) | 4,9 % |



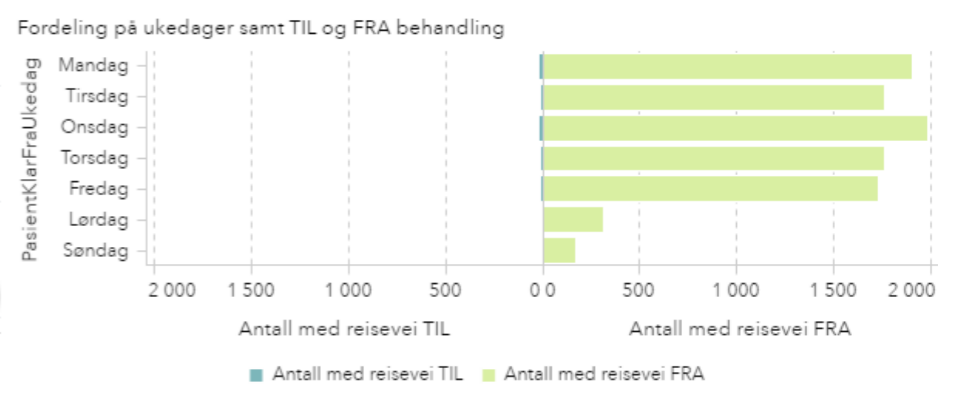
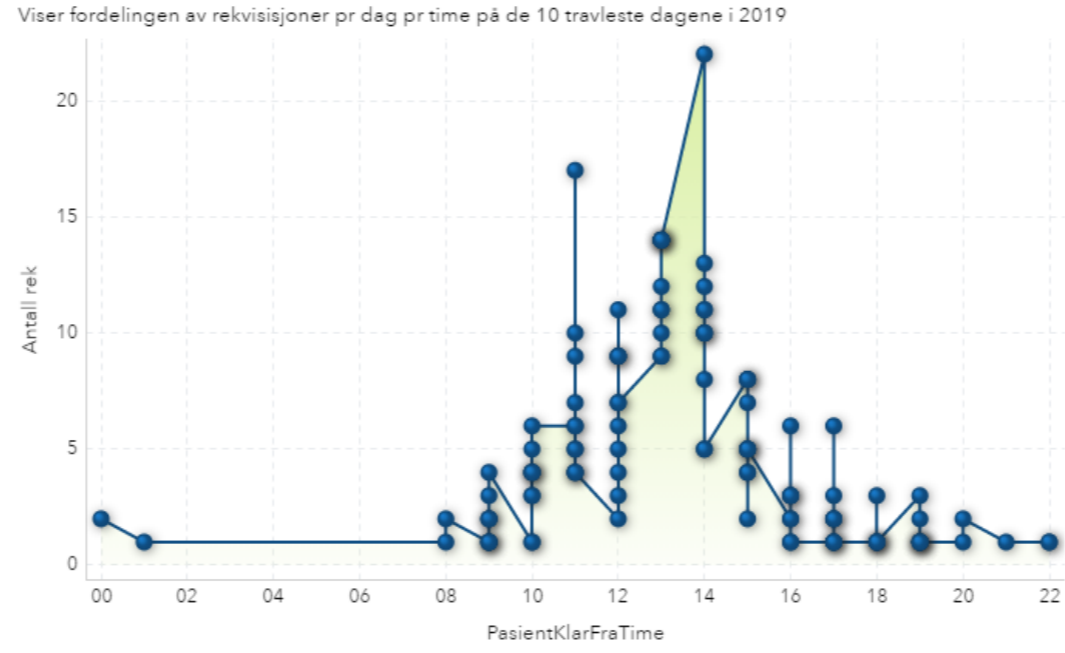
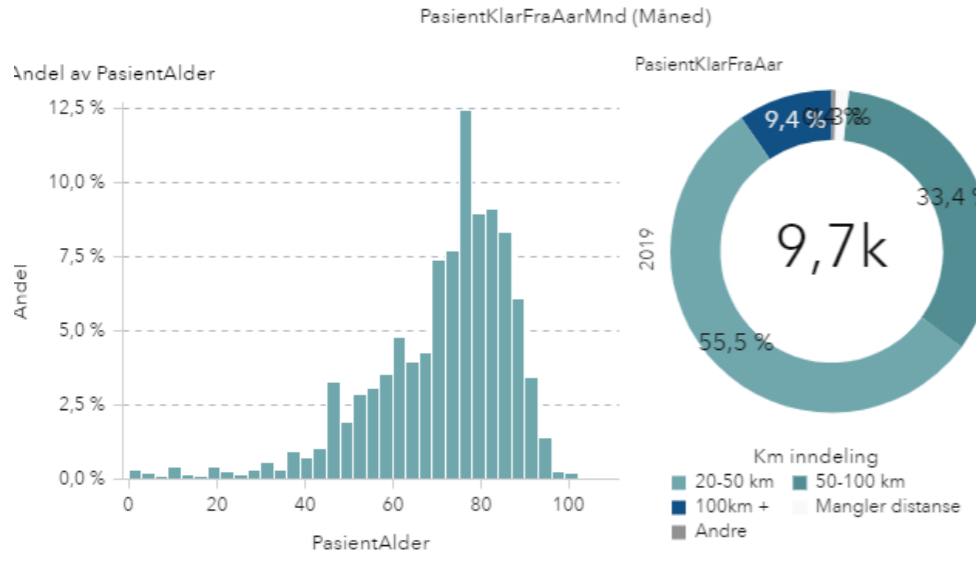
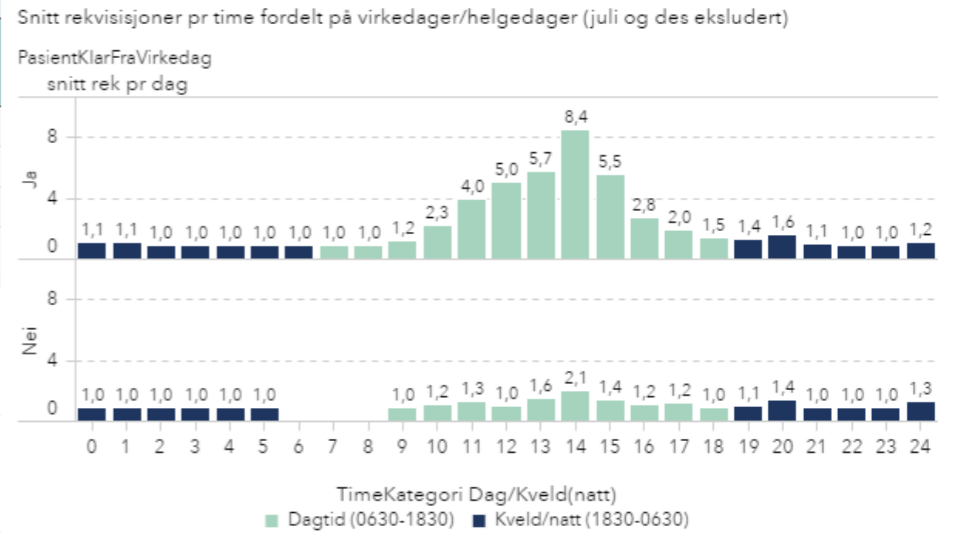
Antall rekvisisjoner pr kategori og Km-lengde

| PasientKlarFra... | 2019 | | |
|-------------------|------------|-----------------------|-------------------------------------|
| Biltypebehov | Vanlig bil | | |
| Km inndeling | Antall rek | snitt distanse pr rek | Andel hentet av andre transportører |
| Total | 9 726 | 53,9 | 62,1 % |
| Minstepris 0-7 km | 5 | 2,4 | 20,0 % |
| 7-20 km | 33 | 18,4 | 36,4 % |
| 20-50 km | 5 394 | 33,5 | 57,3 % |
| 50-100 km | 3 245 | 68,9 | 69,8 % |
| 100km + | 919 | 129,7 | 65,1 % |
| Mangler distanse | 130 | . | 51,5 % |



Antall rekvisisjoner pr kategori og turtype; Kommunal - Interkommunal

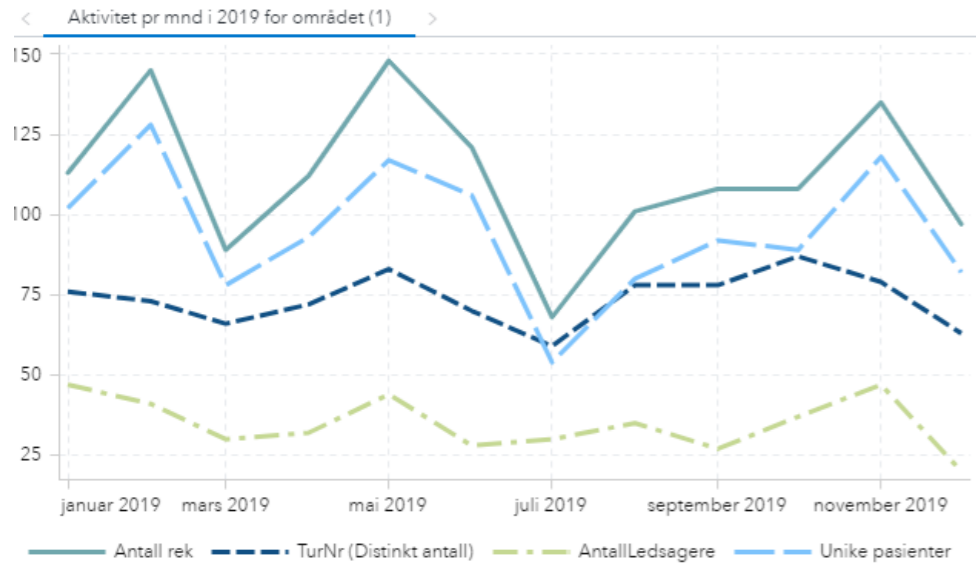
| PasientKlarFra... | 2019 | | |
|-------------------|------------|-----------------------|-------------------------------------|
| Biltypebehov | Vanlig bil | | |
| Type (utledet) | Antall rek | snitt distanse pr rek | Andel hentet av andre transportører |
| Total | 9 726 | 53,9 | 62,1 % |
| KI (utledet) | 6 | 3,2 | 0,0 % |
| KK (utledet) | 9 720 | 53,9 | 62,1 % |



Kjøreområde Haukeland (postnr 5021)- Kategori 4:

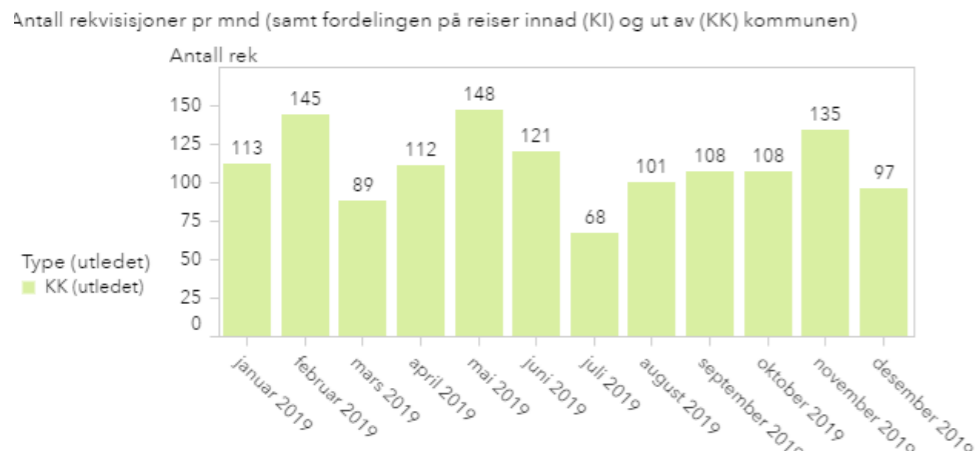
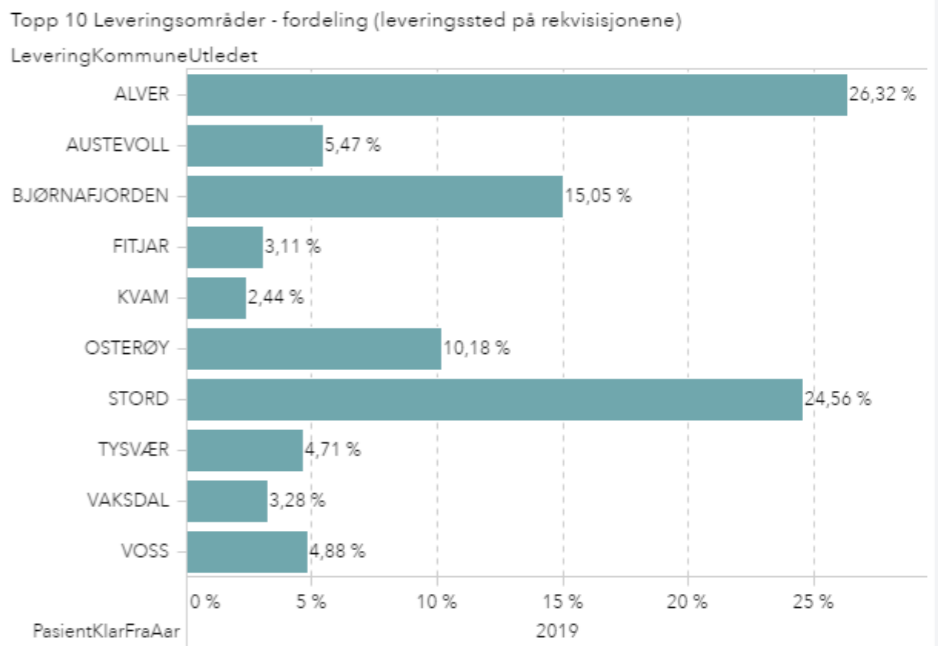
Rullestoltransport og stor bil ut av kjøreområde til kommune utenfor Bergen-Askøy-Øygarden (A-B-A kjøring)

| | | | | | | | |
|-------------------------------------|----------------------------|--|-----------------|-----------------|------------|-------------------|--------------------------|
| Ant rekvisisjoner 1 345 1 345 | <h2>Haukeland sykehus</h2> | | Barnesete behov | Lav innstigning | Allergibil | Direktebestilling | Kveld/natt (1830-0630) ▲ |
| | | | 0,4 % | 0,0 % | 0,0 % | 38,3 % | 4,1 % |



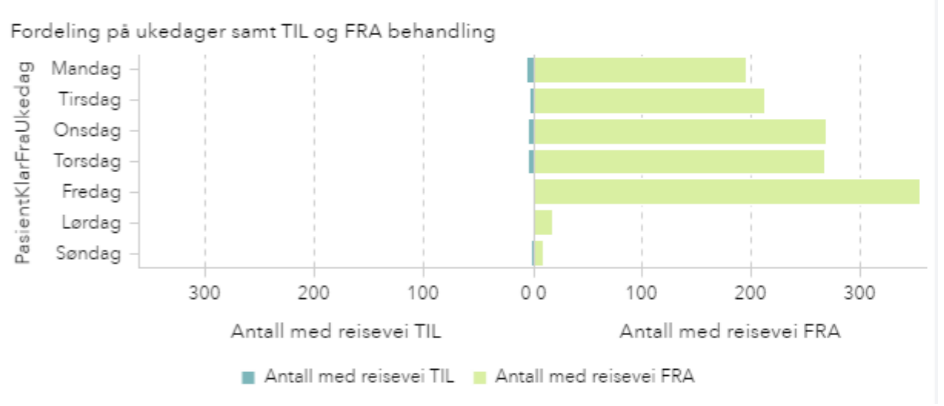
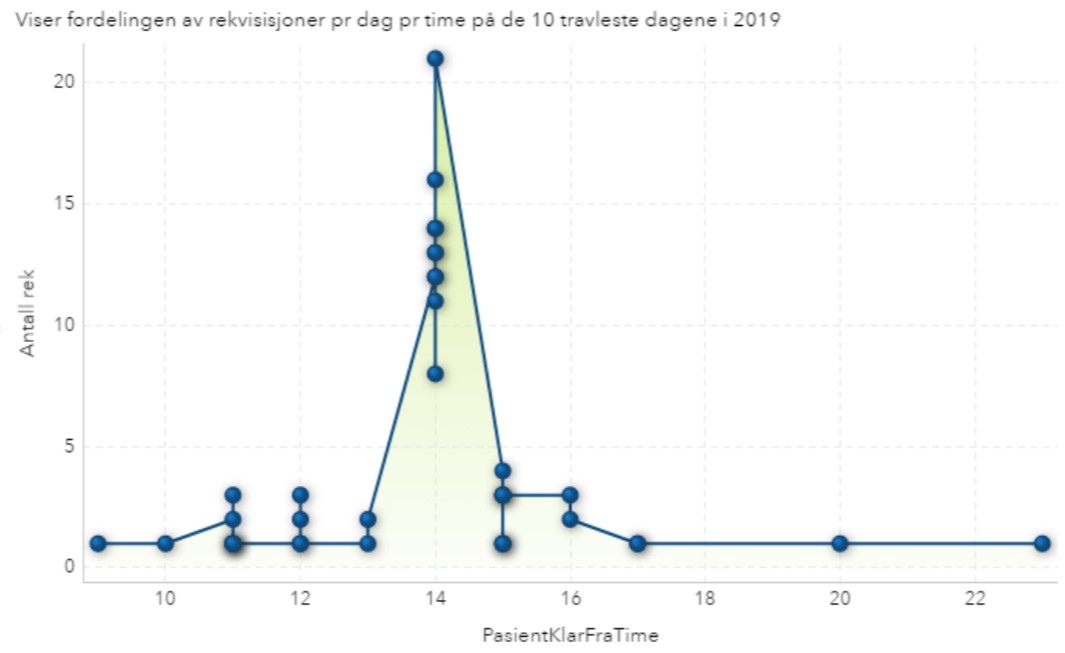
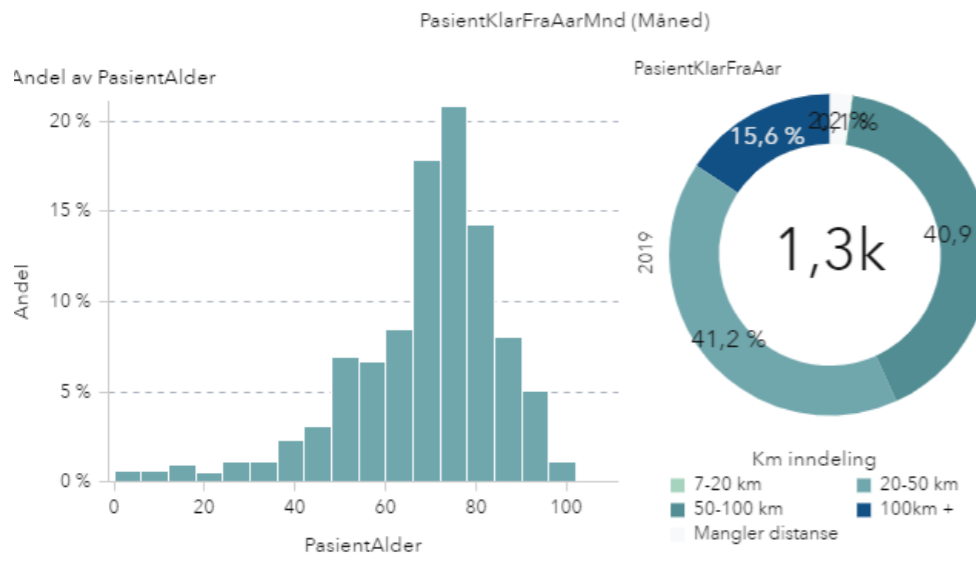
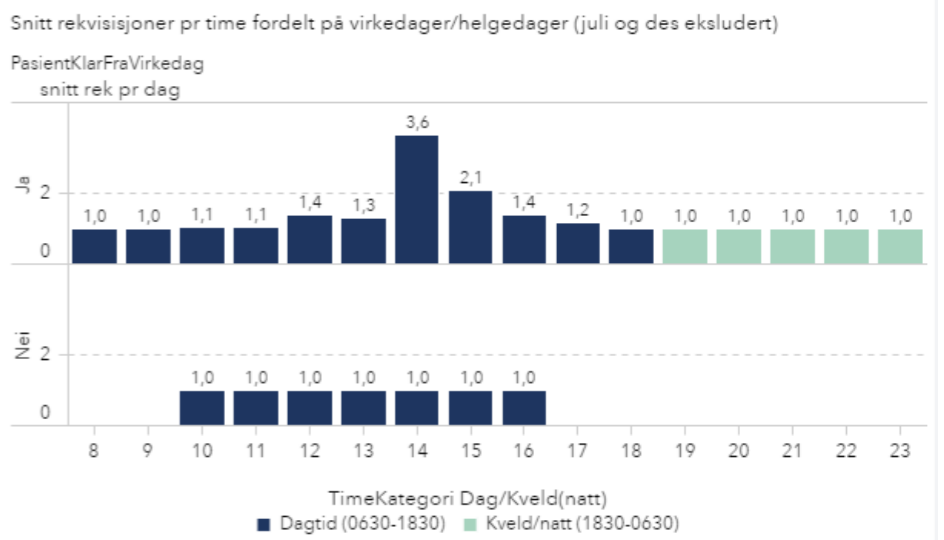
Antall rekvisisjoner pr kategori og Km-lengde

| PasientKlarFra... | 2019 | | | | | |
|-------------------|--------------|-----------------------|-------------------------------------|------------|-----------------------|-------------------------------------|
| | Rullestolbil | | | Større bil | | |
| Biltypebehov ▲ | Antall rek | snitt distanse pr rek | Andel hentet av andre transportører | Antall rek | snitt distanse pr rek | Andel hentet av andre transportører |
| Total | 747 | 52,4 | 40,6 % | 598 | 77,5 | 0,3 % |
| Km inndeling ▲ | | | | | | |
| 7-20 km | — | - | - | 1 | 18,5 | 0,0 % |
| 20-50 km | 449 | 31,4 | 35,6 % | 105 | 30,7 | 1,9 % |
| 50-100 km | 196 | 65,2 | 53,6 % | 354 | 77,3 | 0,0 % |
| 100km + | 90 | 135,7 | 38,9 % | 120 | 131,0 | 0,0 % |
| Mangler distanse | 12 | - | 25,0 % | 18 | - | 0,0 % |



Antall rekvisisjoner pr kategori og turtype; Kommunal - Interkommunal

| PasientKlarFra... | 2019 | | | | | |
|-------------------|--------------|-----------------------|-------------------------------------|------------|-----------------------|-------------------------------------|
| | Rullestolbil | | | Større bil | | |
| Biltypebehov ▲ | Antall rek | snitt distanse pr rek | Andel hentet av andre transportører | Antall rek | snitt distanse pr rek | Andel hentet av andre transportører |
| Total | 747 | 52,4 | 40,6 % | 598 | 77,5 | 0,3 % |
| Type (utledet) ▲ | | | | | | |
| KK (utledet) | 747 | 52,4 | 40,6 % | 598 | 77,5 | 0,3 % |

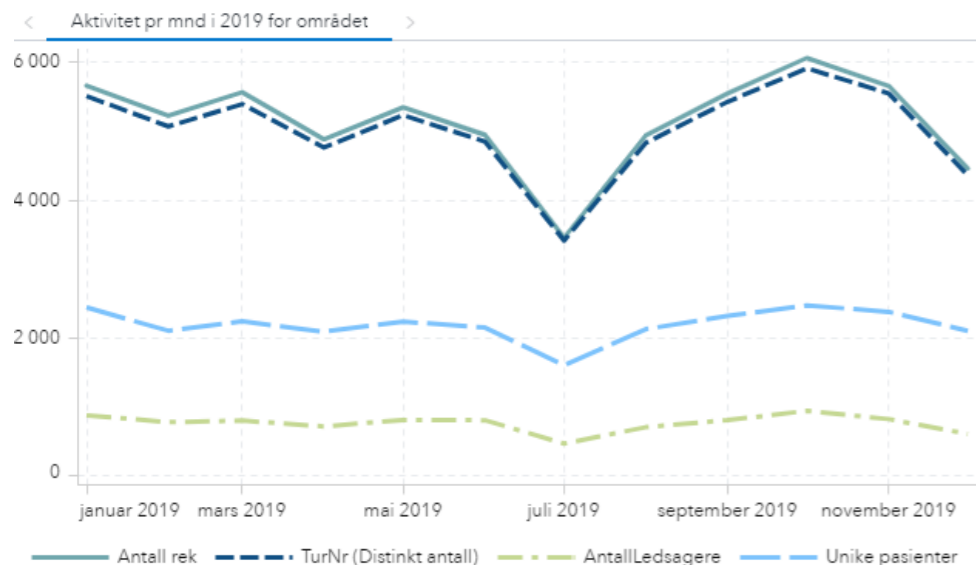


Kjøreområde Bergenhus/ Årstad (utenom Haukeland)

Kjøreområde Bergenhus/ Årstad (utenom Haukeland)- Kategori 1:

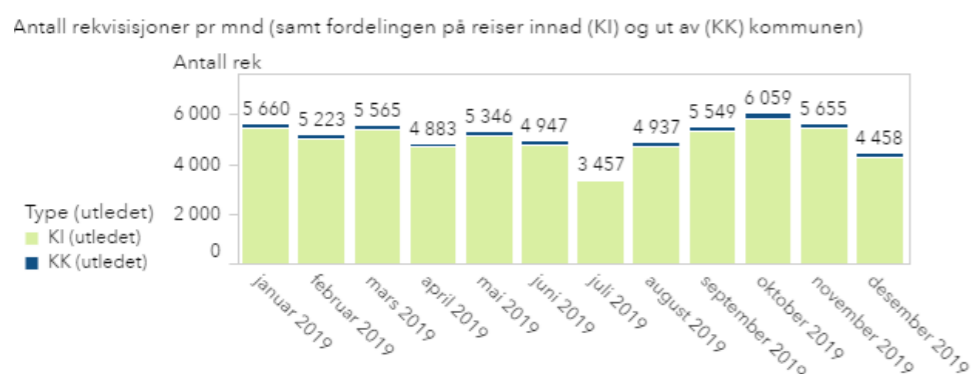
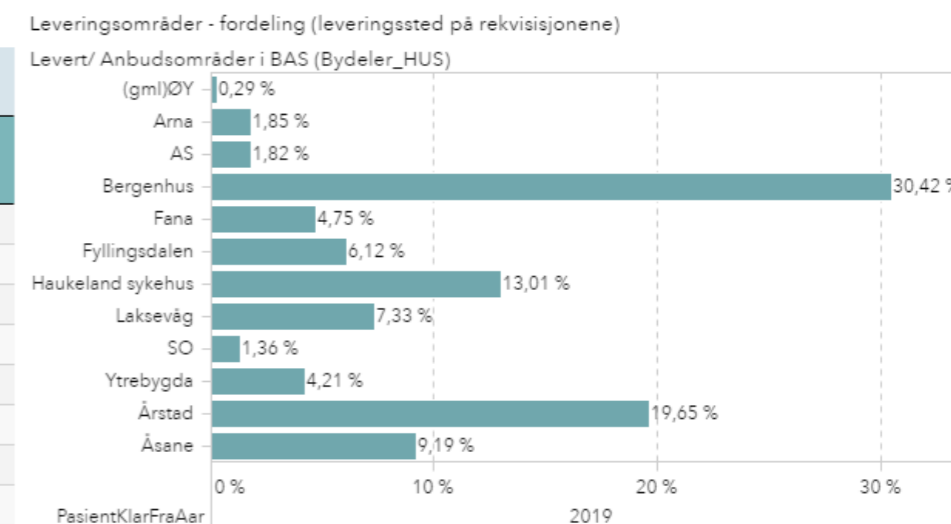
Reise i taxi med 1-4 personer med start i Bergenhus/ Årstad (utenom Haukeland/postnr5021), med slutt i Bergen-Askøy-Øygarden. (A-B kjøring)

| | | | | | | | |
|---------------------------------------|-----------|--------|-----------------|-----------------|------------|-------------------|------------------------|
| Ant rekvisisjoner 34 700 27 039 | Bergenhus | Årstad | Barnesete behov | Lav innstigning | Allergibil | Direktebestilling | Kveld/natt (1830-0630) |
| | | | 2,4 % | 9,0 % | 0,7 % | 48,1 % | 6,1 % |



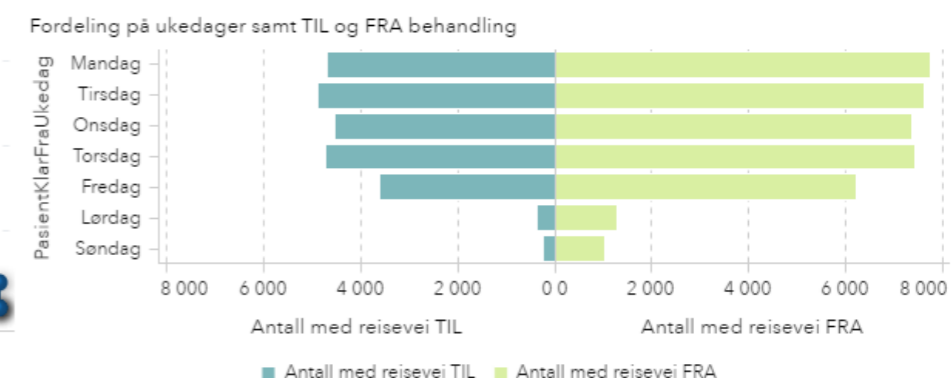
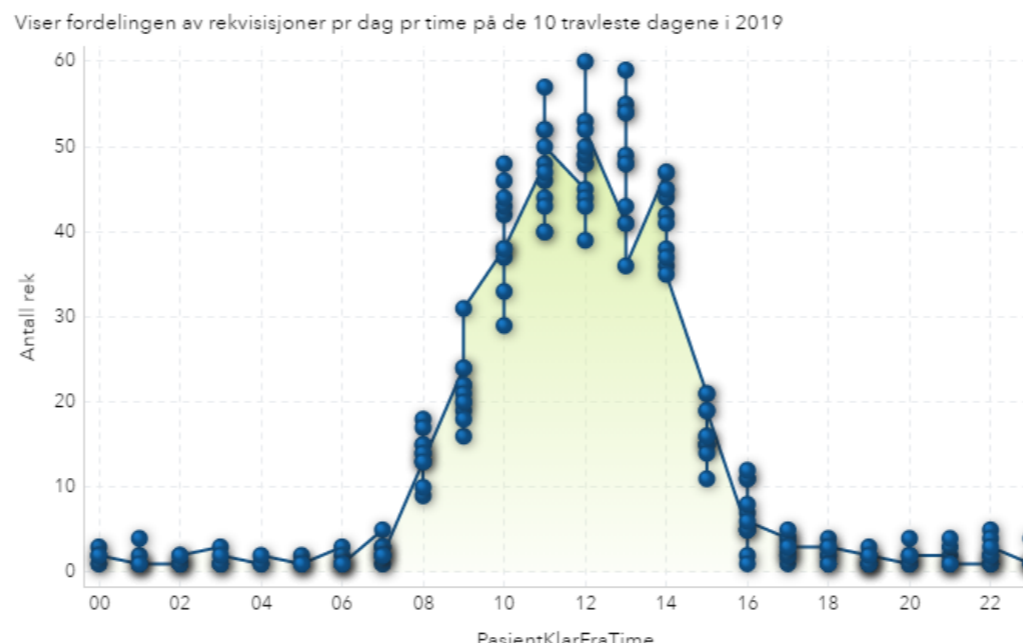
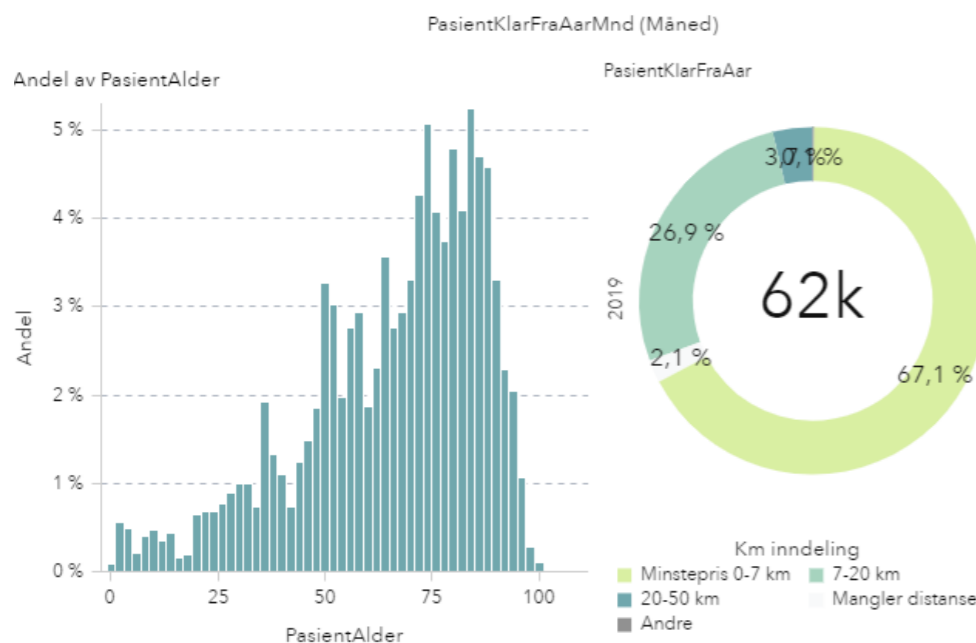
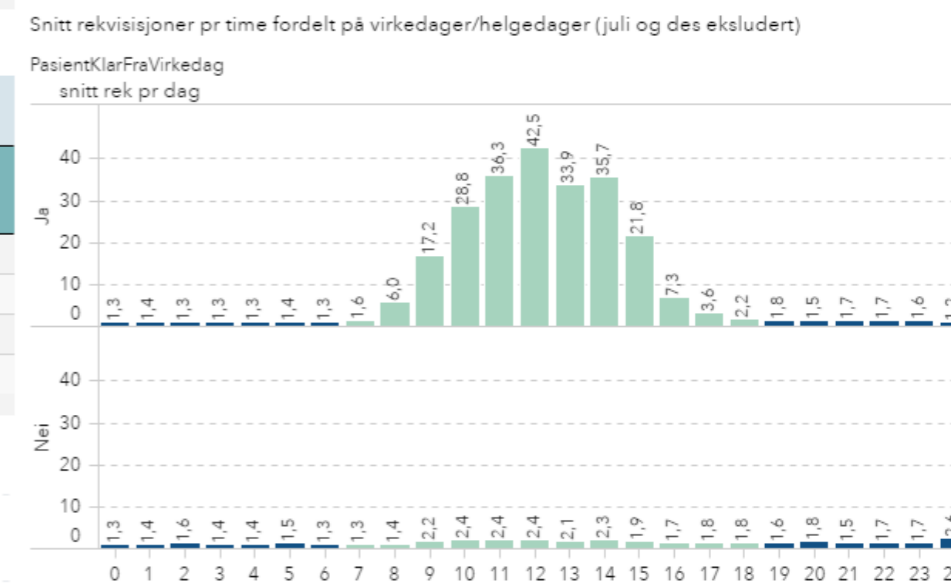
Antall rekvisisjoner pr kategori og Km-lengde

| Kategori | 2019 | | |
|-------------------|------------|-----------------------|-------------------------------------|
| | Antall rek | snitt distanse pr rek | Andel hentet av andre transportører |
| Total | 61 739 | 6,2 | 1,1 % |
| Minstepris 0-7 km | 41 453 | 3,0 | 0,4 % |
| 7-20 km | 16 591 | 11,6 | 1,5 % |
| 20-50 km | 2 302 | 26,4 | 6,2 % |
| 50-100 km | 58 | 58,8 | 0,0 % |
| 100km + | 13 | 225,3 | 0,0 % |
| Mangler distanse | 1 322 | - | 6,7 % |



Antall rekvisisjoner pr kategori og turtype; Kommunal - Interkommunal

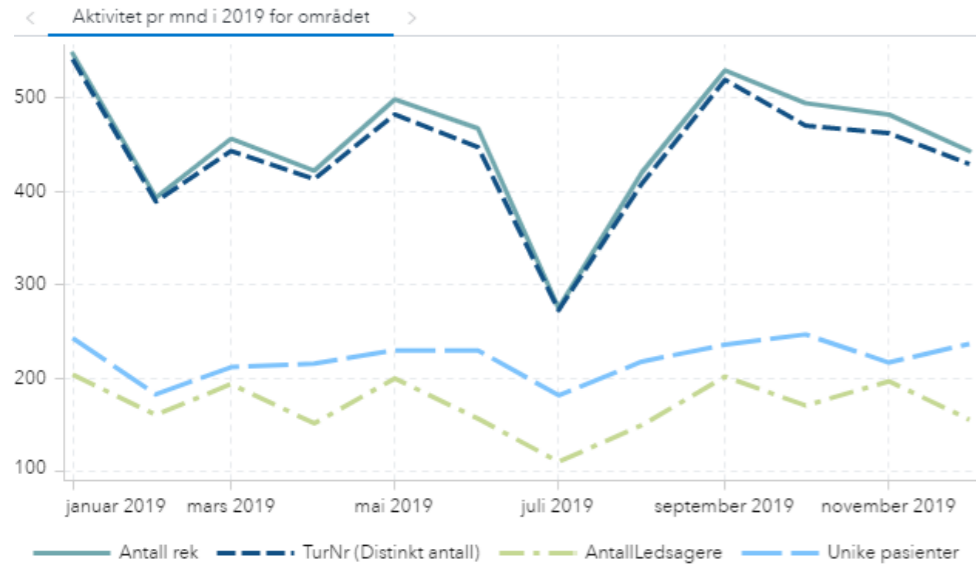
| Kategori | 2019 | | |
|--------------|------------|-----------------------|-------------------------------------|
| | Antall rek | snitt distanse pr rek | Andel hentet av andre transportører |
| Total | 61 739 | 6,2 | 1,1 % |
| KI (utledet) | 59 595 | 5,6 | 0,7 % |
| KK (utledet) | 2 144 | 23,2 | 12,5 % |



Kjøreområde Bergenhus/ Årstad (utenom Haukeland) - Kategori 2:

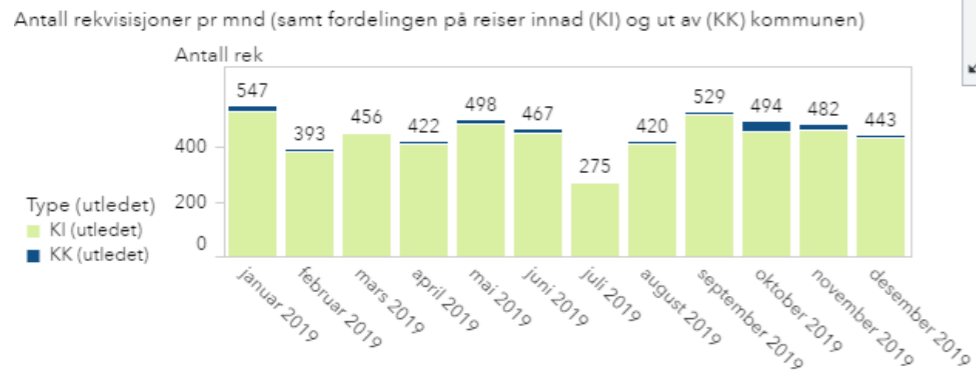
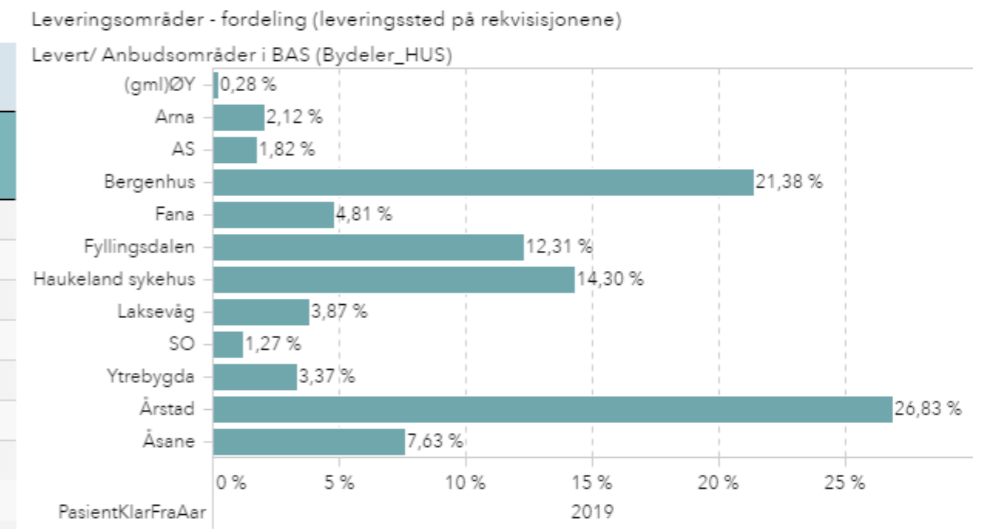
Rullestoltransport og stor bil med start i Bergenhus/ Årstad (utenom Haukeland/postnr5021), med slutt i Bergen-Askøy-Øygarden. (A-B kjøring)

| | | | | | | | |
|-------------------------------------|--------|-----------|--------------------------|--------------------------|---------------------|-----------------------------|-----------------------------------|
| Ant rekvisisjoner 2 971 2 455 | Årstad | Bergenhus | Barnesete behov 1,3 % | Lav innstigning 0,1 % | Allergibil 0,1 % | Direktebestilling 31,7 % | Kveld/natt (1830-0630) ▲ 2,0 % |
|-------------------------------------|--------|-----------|--------------------------|--------------------------|---------------------|-----------------------------|-----------------------------------|



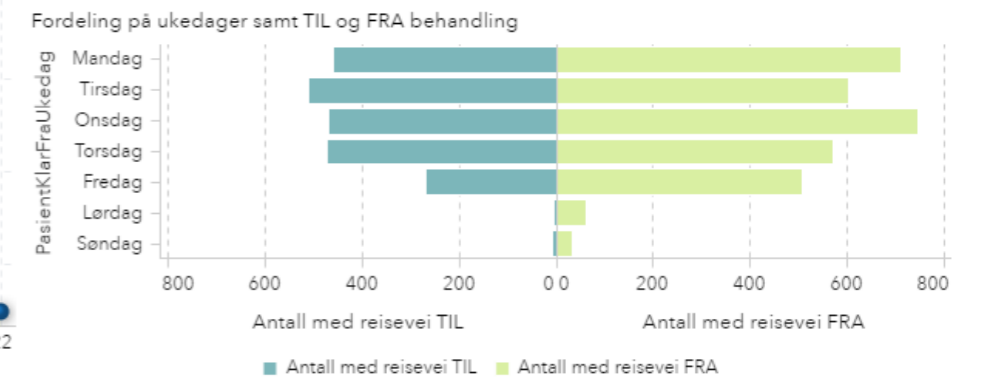
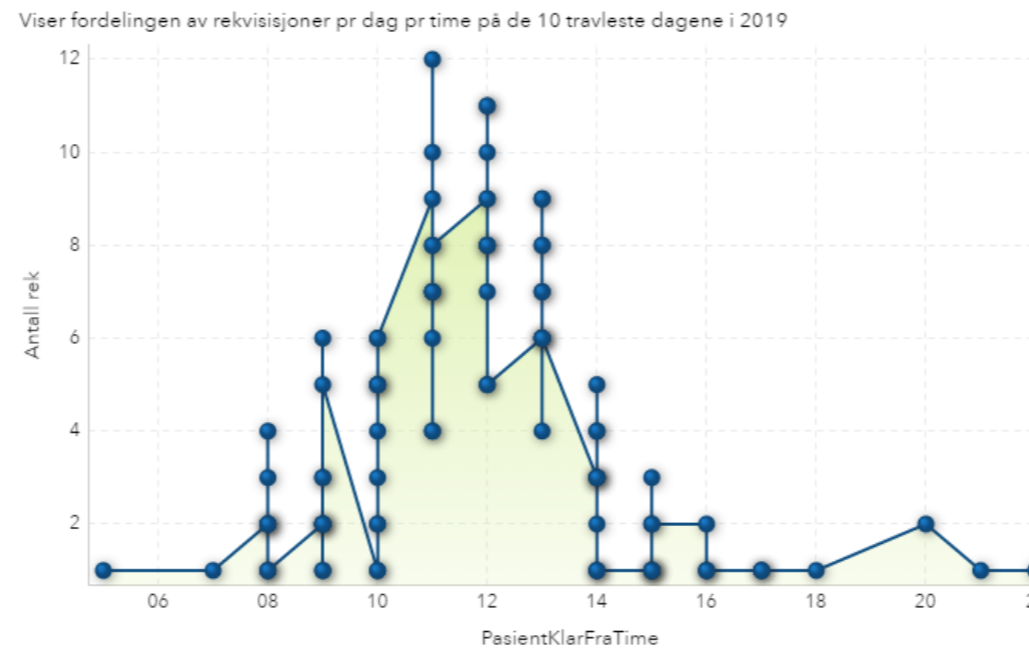
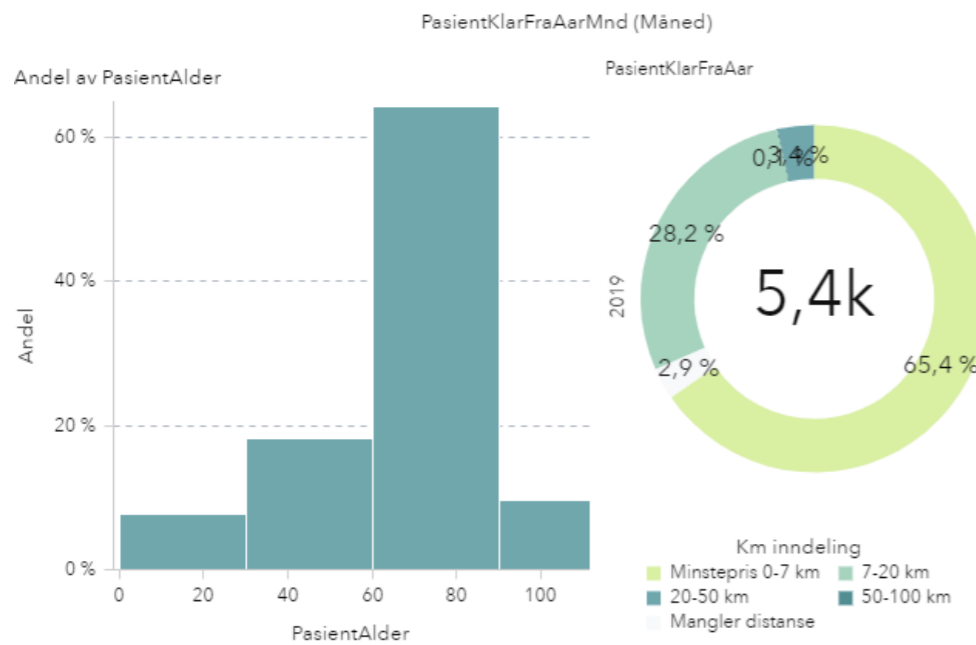
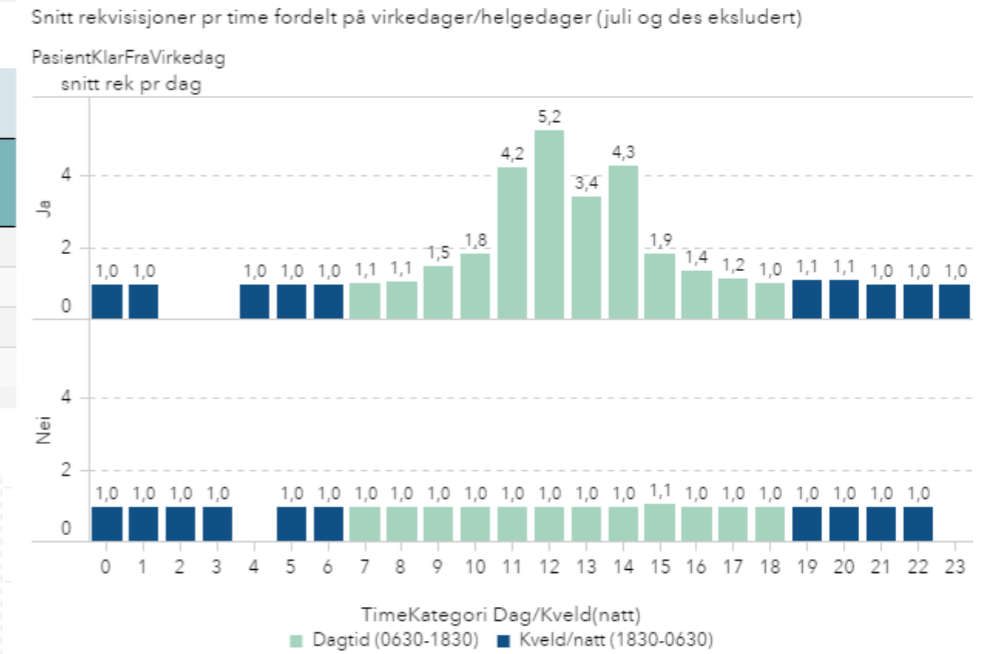
Antall rekvisisjoner pr kategori og Km-lengde

| PasientKlarFra... ▲ | 2019 | | | | | |
|---------------------|--------------|-----------------------|-------------------------------------|------------|-----------------------|-------------------------------------|
| | Rullestolbil | | | Større bil | | |
| Biltypebehov ▲ | Antall rek | snitt distance pr rek | Andel hentet av andre transportører | Antall rek | snitt distance pr rek | Andel hentet av andre transportører |
| Km inndeling ▲ | | | | | | |
| Total | 5 129 | 5,7 | 0,0 % | 297 | 16,5 | 0,0 % |
| Minstepris 0-7 km | 3 526 | 3,3 | 0,0 % | 22 | 2,2 | 0,0 % |
| 7-20 km | 1 328 | 11,1 | 0,0 % | 203 | 14,1 | 0,0 % |
| 20-50 km | 124 | 25,4 | 0,0 % | 60 | 29,5 | 0,0 % |
| 50-100 km | — | - | - | 4 | 52,6 | 0,0 % |
| Mangler distance | 151 | - | 0,0 % | 8 | - | 0,0 % |



Antall rekvisisjoner pr kategori og turtype; Kommunal - Interkommunal

| PasientKlarFra... ▲ | 2019 | | | | | |
|---------------------|--------------|-----------------------|-------------------------------------|------------|-----------------------|-------------------------------------|
| | Rullestolbil | | | Større bil | | |
| Type (utledet) ▲ | Antall rek | snitt distance pr rek | Andel hentet av andre transportører | Antall rek | snitt distance pr rek | Andel hentet av andre transportører |
| Total | 5 129 | 5,7 | 0,0 % | 297 | 16,5 | 0,0 % |
| KI (utledet) | 5 052 | 5,5 | 0,0 % | 191 | 12,8 | 0,0 % |
| KK (utledet) | 77 | 19,2 | 0,0 % | 106 | 23,2 | 0,0 % |



Kjøreområde Bergenhus/ Årstad (utenom Haukeland) - Kategori 3:

Reise i taxi med 1-4 personer ut av kjøreområde til kommune utenfor Bergen-Askøy-Øygarden (A-B-A kjøring)

Ant rekvisisjoner

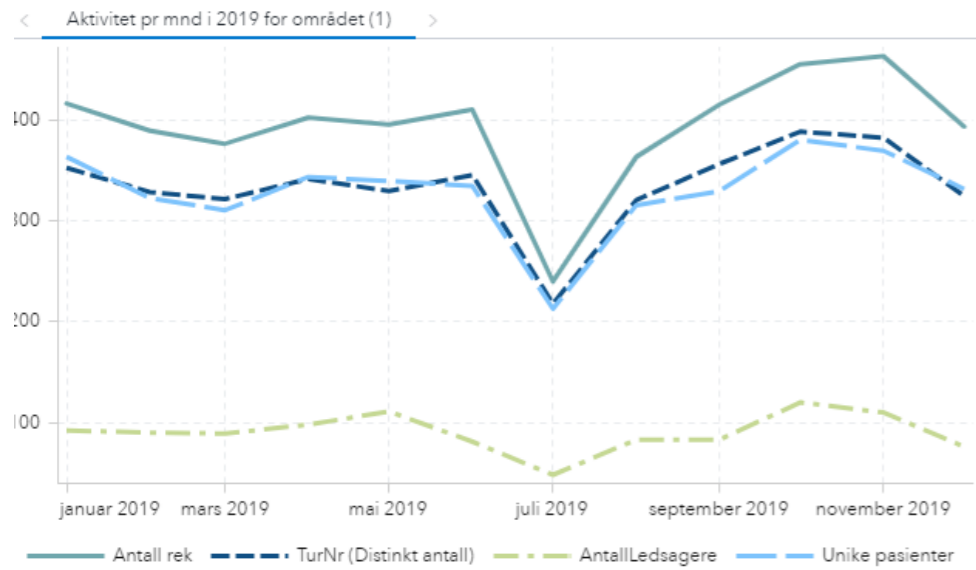
4 202

526

Bergenhus

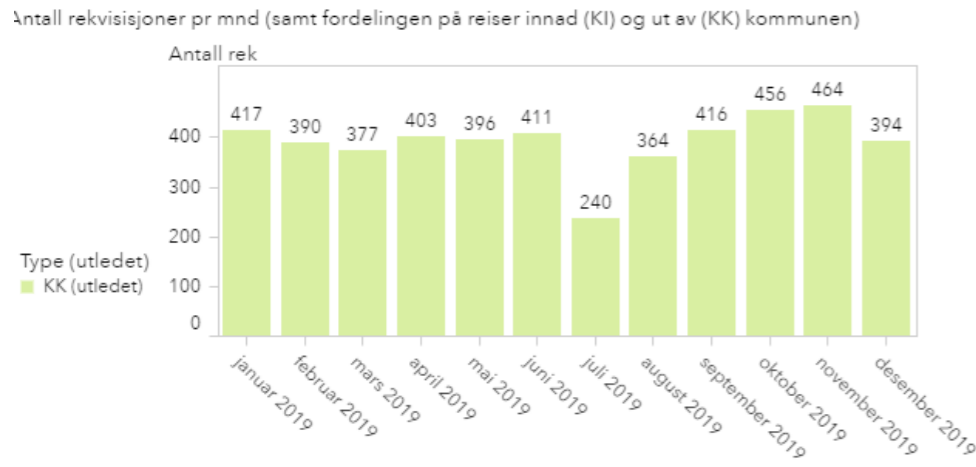
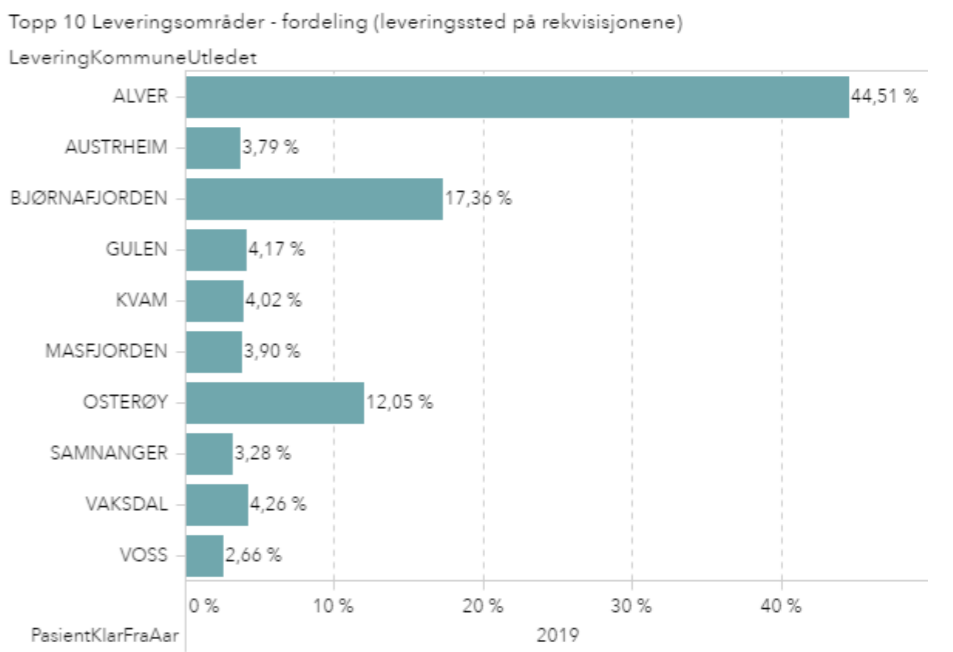
Årstad

| | | | | |
|-----------------|-----------------|------------|-------------------|------------------------|
| Barnesete behov | Lav innstigning | Allergibil | Direktebestilling | Kveld/natt (1830-0630) |
| 1,0 % | 2,8 % | 0,5 % | 32,2 % | 3,3 % |



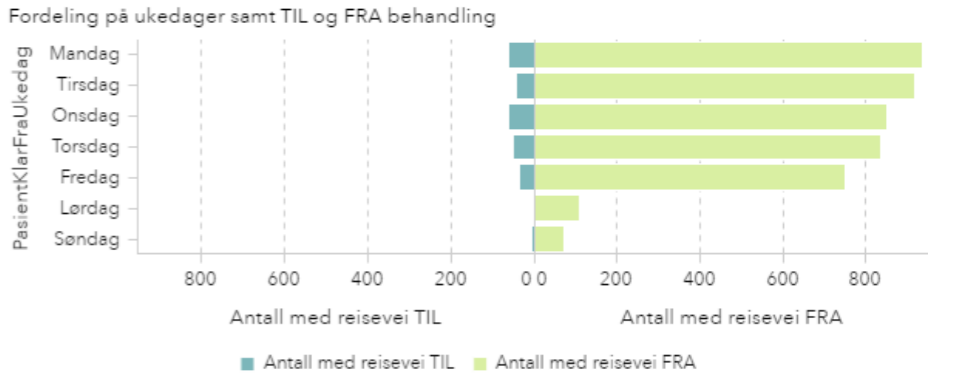
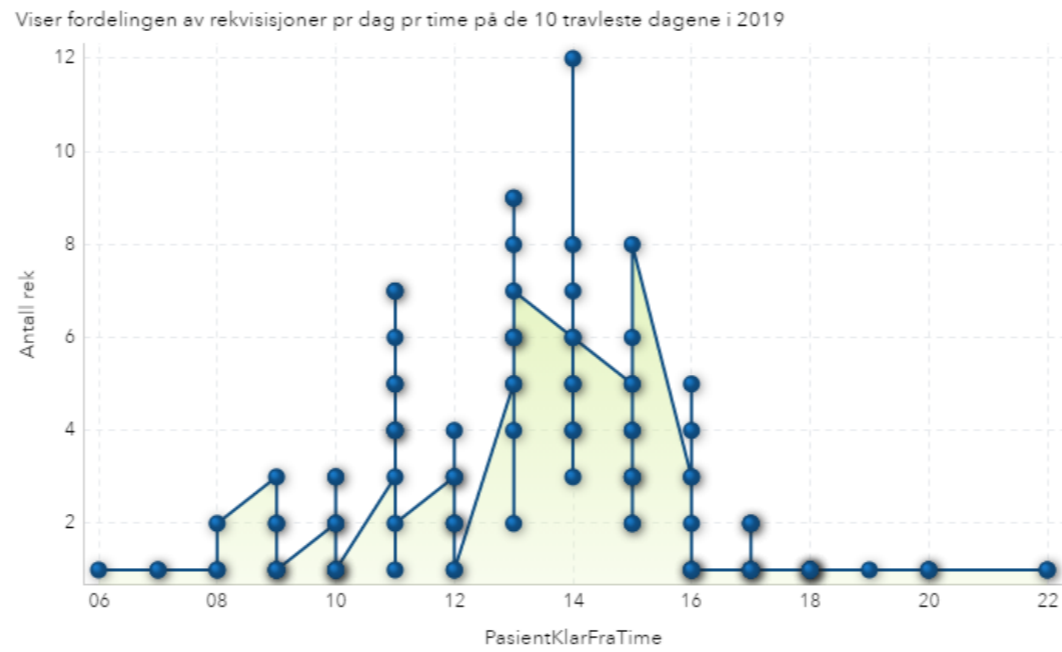
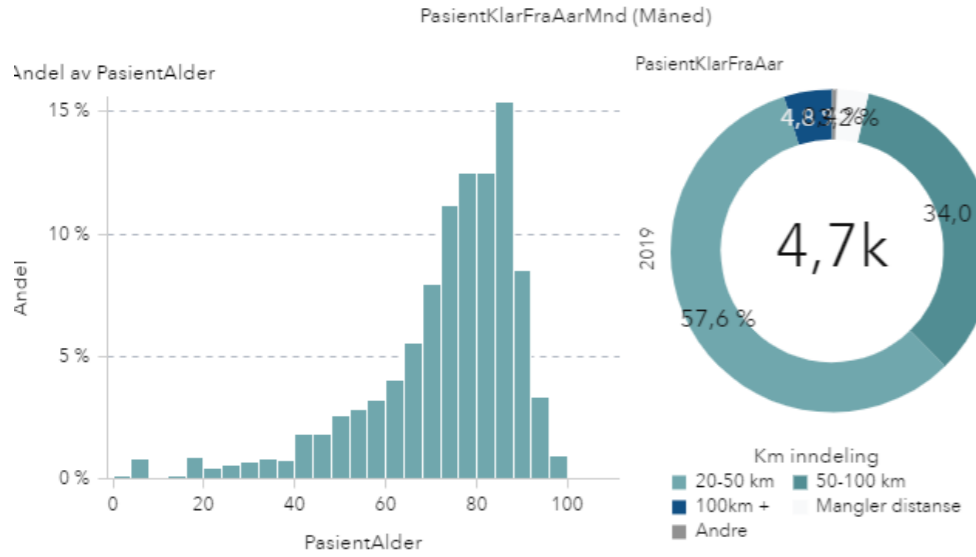
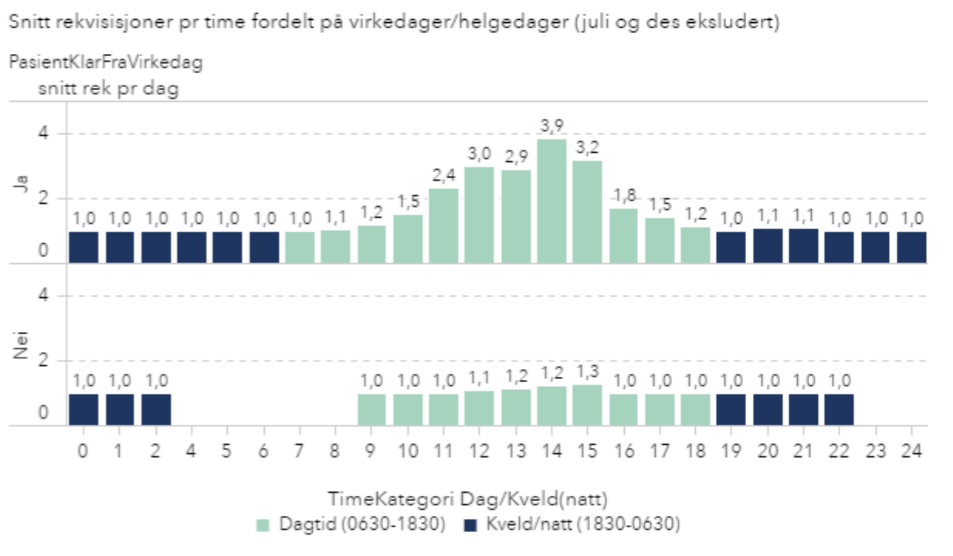
Antall rekvisisjoner pr kategori og Km-lengde

| PasientKlarFra... | 2019 | | |
|-------------------|------------|-----------------------|-------------------------------------|
| Biltypebehov | Vanlig bil | | |
| Km inndeling | Antall rek | snitt distanse pr rek | Andel hentet av andre transportører |
| Total | 4 728 | 48,1 | 63,4 % |
| Minstepris 0-7 km | 1 | 3,2 | 0,0 % |
| 7-20 km | 20 | 19,6 | 70,0 % |
| 20-50 km | 2 721 | 33,3 | 57,6 % |
| 50-100 km | 1 606 | 68,4 | 72,0 % |
| 100km + | 228 | 116,7 | 74,6 % |
| Mangler distanse | 152 | - | 59,9 % |



Antall rekvisisjoner pr kategori og turtype; Kommunal - Interkommunal

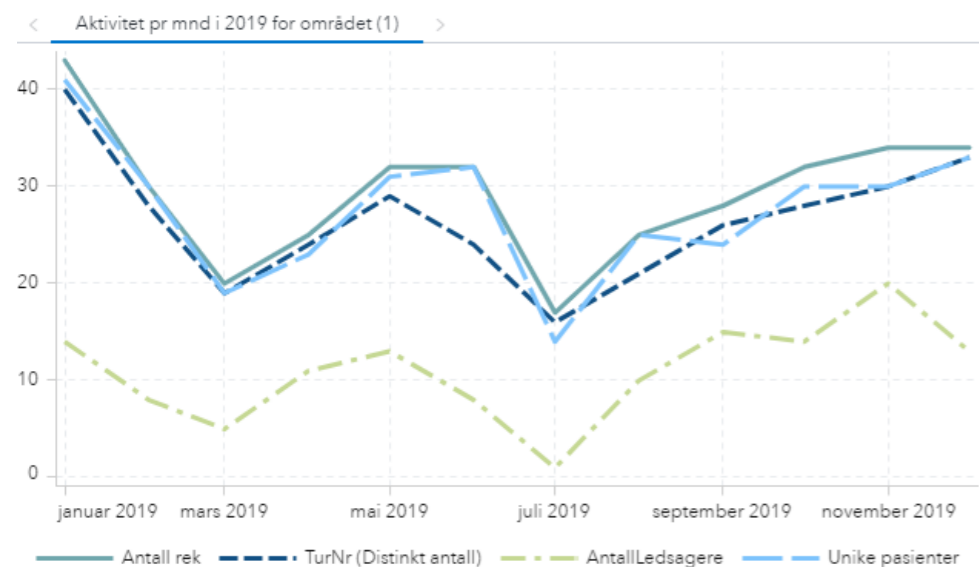
| PasientKlarFra... | 2019 | | |
|-------------------|------------|-----------------------|-------------------------------------|
| Biltypebehov | Vanlig bil | | |
| Type (utledet) | Antall rek | snitt distanse pr rek | Andel hentet av andre transportører |
| Total | 4 728 | 48,1 | 63,4 % |
| KK (utledet) | 4 728 | 48,1 | 63,4 % |



Kjøreområde Bergenhus/ Årstad (utenom Haukeland) - Kategori 4:

Rullestoltransport og stor bil ut av kjøreområde til kommune utenfor Bergen-Askøy-Øygarden (A-B-A kjøring)

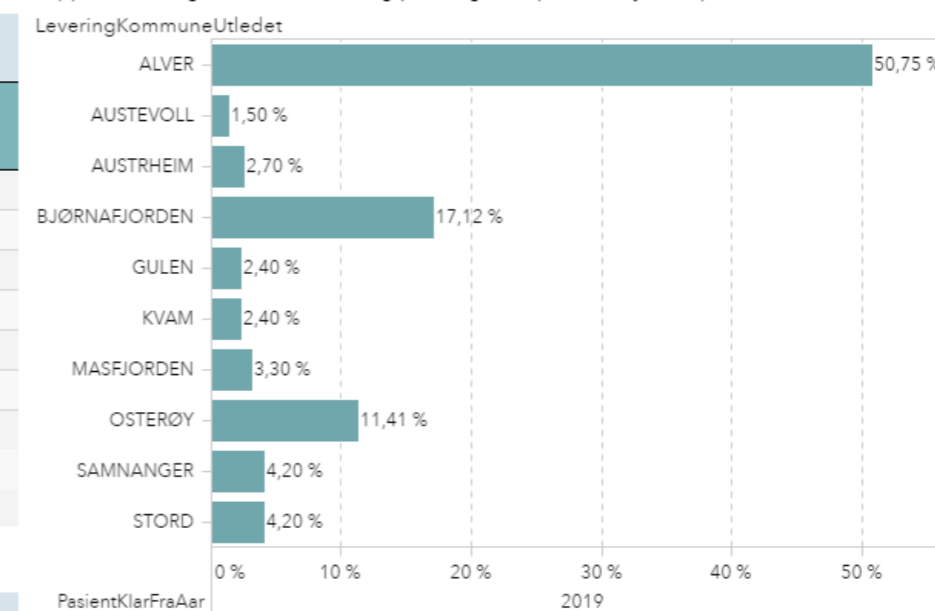
| | | | | | | | |
|--------------------------------|------------------|---------------|--------------------------|--------------------------|---------------------|-----------------------------|-----------------------------------|
| Ant rekvisisjoner 294 58 | Bergenhus | Årstad | Barnesete behov 0,0 % | Lav innstigning 0,0 % | Allergibil 0,0 % | Direktebestilling 63,9 % | Kveld/natt (1830-0630) ▲ 2,0 % |
|--------------------------------|------------------|---------------|--------------------------|--------------------------|---------------------|-----------------------------|-----------------------------------|



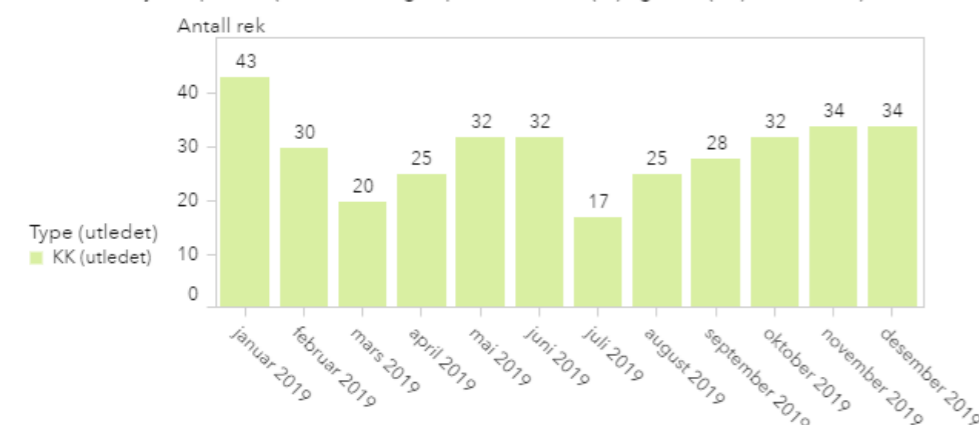
Antall rekvisisjoner pr kategori og Km-lengde

| PasientKlarFra... ▲ Biltypebehov ▲ | 2019 | | | | | |
|---------------------------------------|--------------|-----------------------|-------------------------------------|------------|-----------------------|-------------------------------------|
| | Rullestolbil | | | Større bil | | |
| Km inndeling ▲ | Antall rek | snitt distanse pr rek | Andel hentet av andre transportører | Antall rek | snitt distanse pr rek | Andel hentet av andre transportører |
| Total | 253 | 42,1 | 33,6 % | 99 | 36,9 | 1,0 % |
| 7-20 km | — | . | . | 3 | 19,6 | 0,0 % |
| 20-50 km | 172 | 32,9 | 30,8 % | 48 | 33,4 | 0,0 % |
| 50-100 km | 59 | 68,6 | 42,4 % | 28 | 63,0 | 3,6 % |
| 100km + | 7 | 134,0 | 28,6 % | 2 | 112,8 | 0,0 % |
| Mangler distanse | 15 | . | 33,3 % | 18 | . | 0,0 % |

Topp 10 Leveringsområder - fordeling (leveringssted på rekvisisjonene)



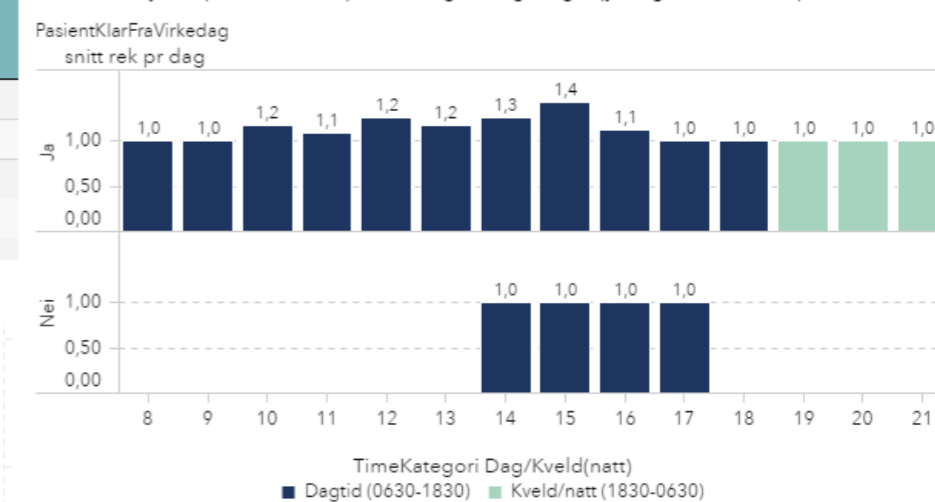
Antall rekvisisjoner pr mnd (samt fordelingen på reiser innad (KI) og ut av (KK) kommunen)



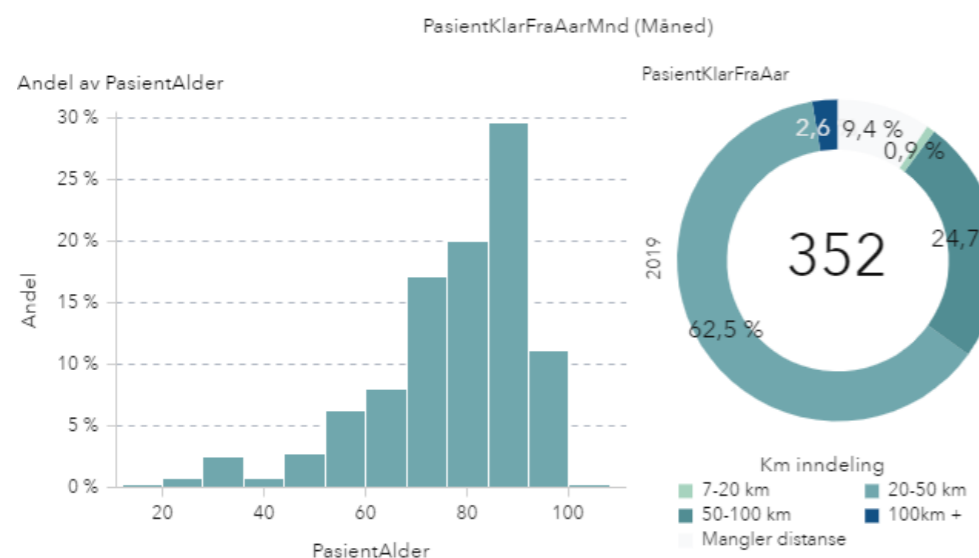
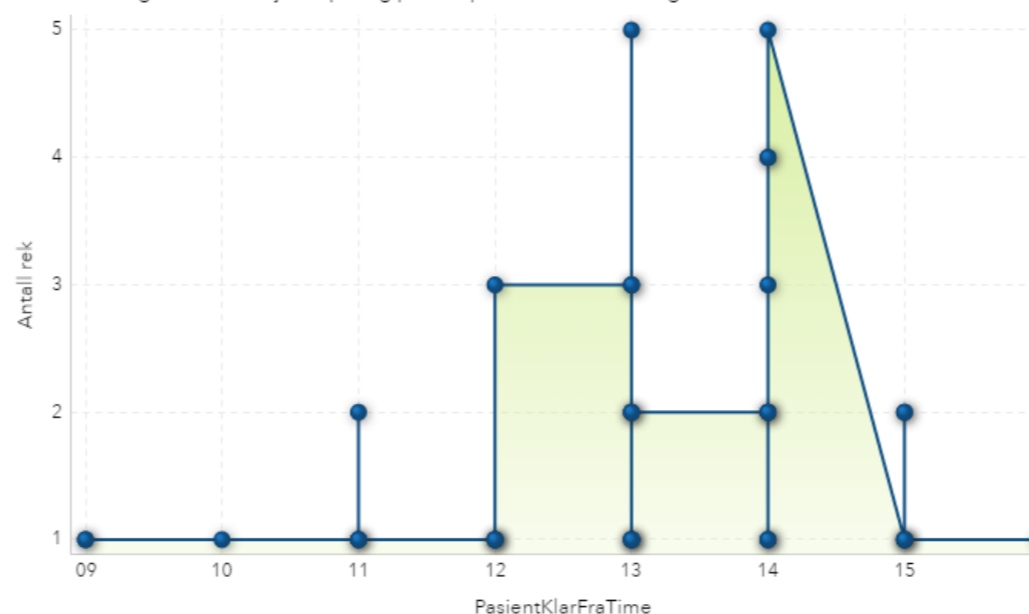
Antall rekvisisjoner pr kategori og turtype; Kommunal - Interkommunal

| PasientKlarFra... ▲ Biltypebehov ▲ | 2019 | | | | | |
|---------------------------------------|--------------|-----------------------|-------------------------------------|------------|-----------------------|-------------------------------------|
| | Rullestolbil | | | Større bil | | |
| Type (utledet) ▲ | Antall rek | snitt distanse pr rek | Andel hentet av andre transportører | Antall rek | snitt distanse pr rek | Andel hentet av andre transportører |
| Total | 253 | 42,1 | 33,6 % | 99 | 36,9 | 1,0 % |
| KK (utledet) | 253 | 42,1 | 33,6 % | 99 | 36,9 | 1,0 % |

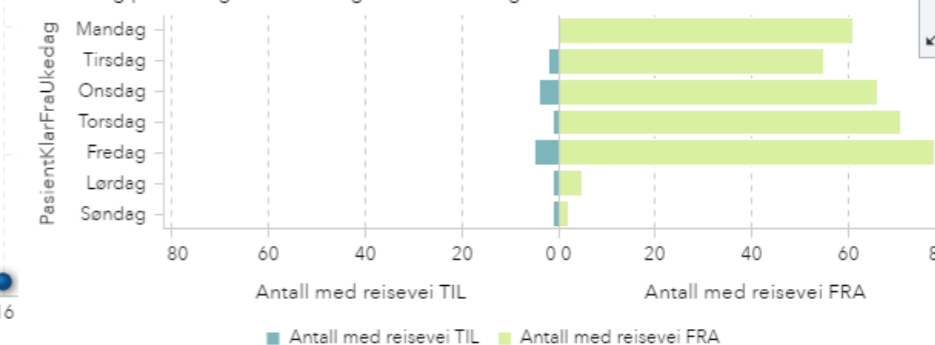
Snitt rekvisisjoner pr time fordelt på virkedager/helgedager (juli og des ekskludert)



Viser fordelingen av rekvisisjoner pr dag pr time på de 10 travleste dagene i 2019



Fordeling på ukedager samt TIL og FRA behandling

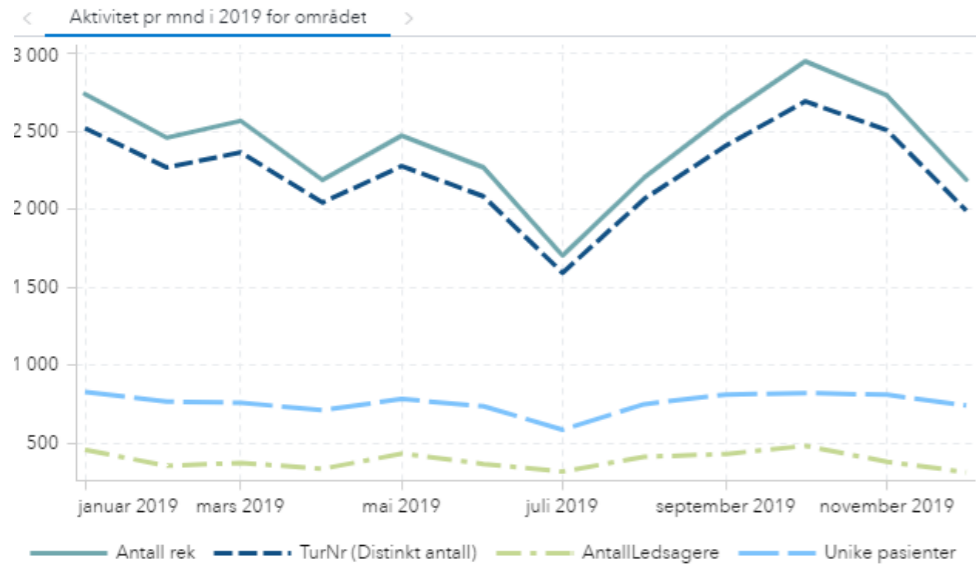


Kjøreområde Åsane/ Arna

Kjøreområde Åsane/ Arna - Kategori 1:

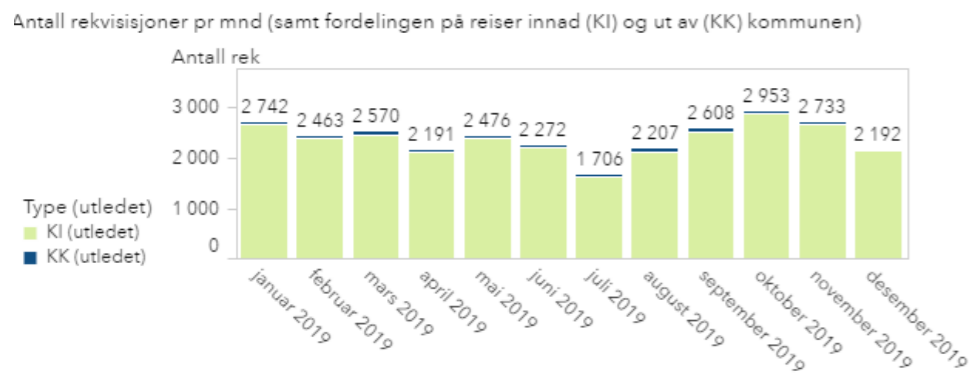
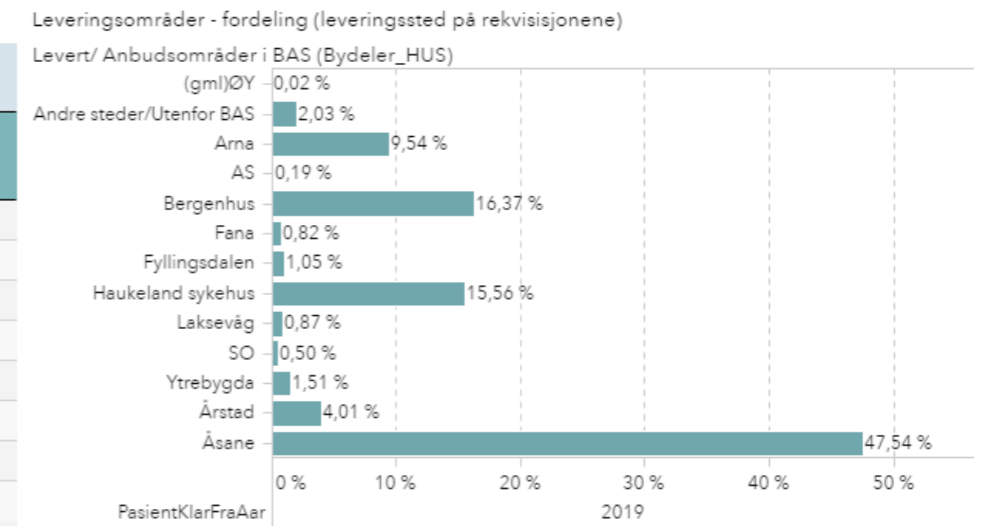
Reise i taxi med 1-4 personer med start i kjørområdet. (A-B kjøring)

| | | | | | | | |
|--------------------------------------|-------|------|-----------------|-----------------|------------|-------------------|------------------------|
| Ant rekvisisjoner 23 991 5 122 | Åsane | Arna | Barnesete behov | Lav innstigning | Allergibil | Direktebestilling | Kveld/natt (1830-0630) |
| | | | 1,0 % | 7,6 % | 1,5 % | 15,8 % | 1,0 % |



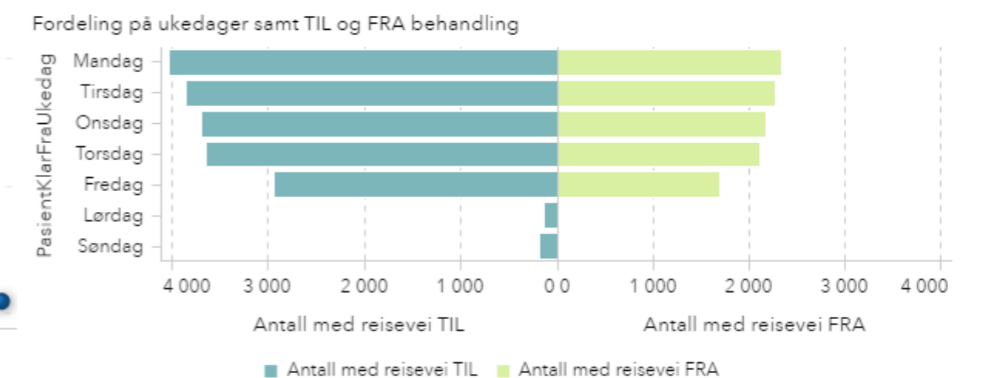
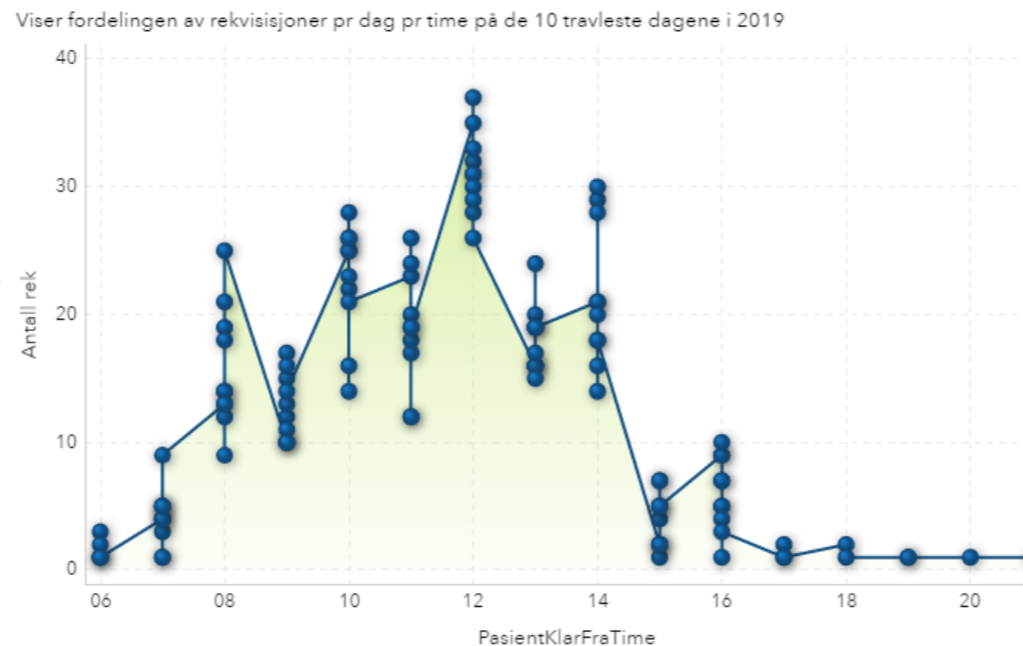
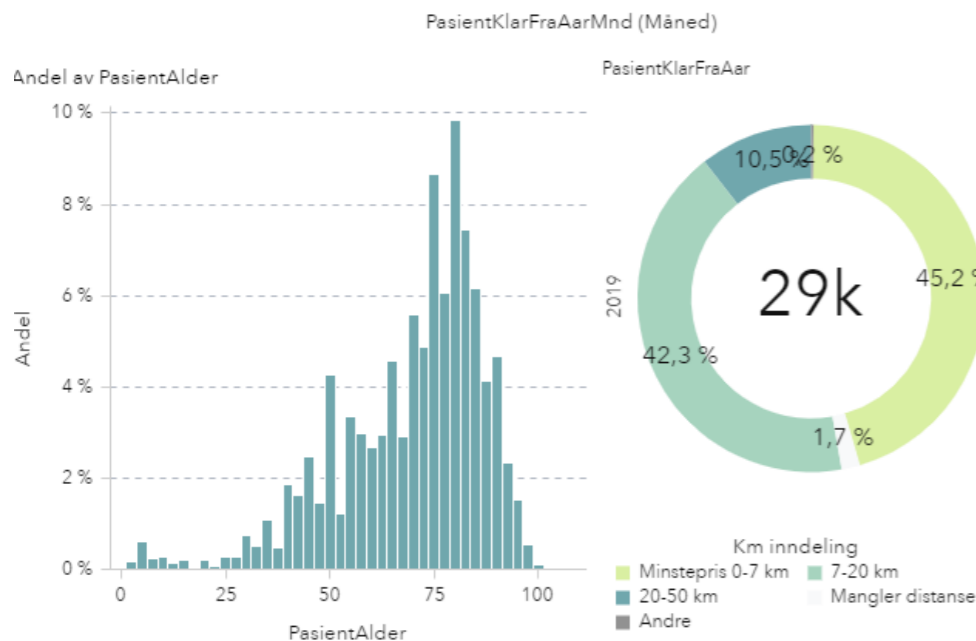
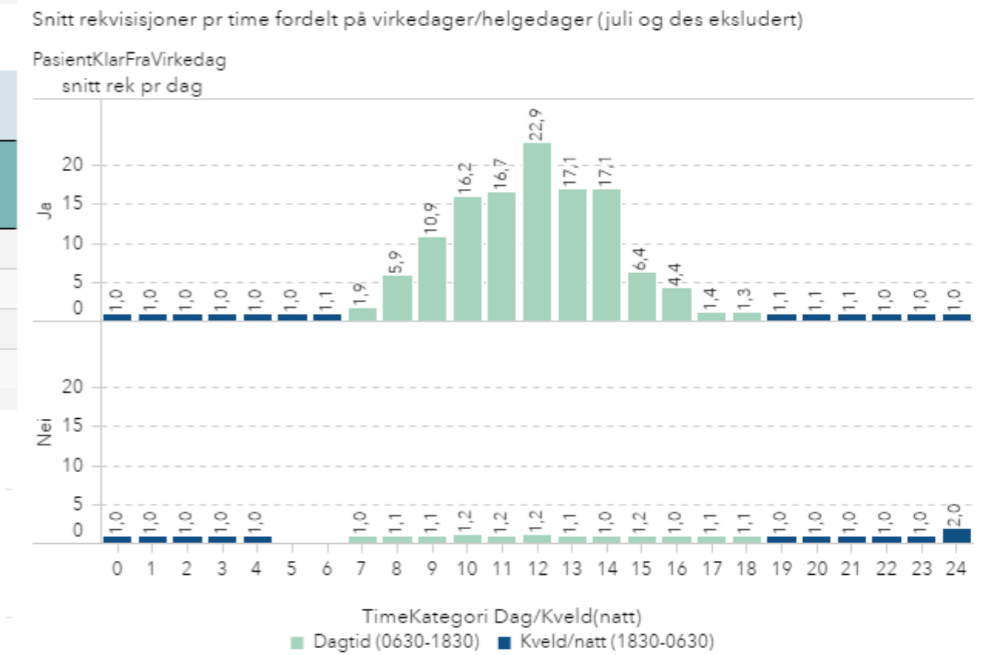
Antall rekvisisjoner pr kategori og Km-lengde

| Kategori | 2019 | | |
|-------------------|------------|-----------------------|-------------------------------------|
| | Antall rek | snitt distanse pr rek | Andel hentet av andre transportører |
| Total | 29 113 | 9,9 | 1,9 % |
| Minstepris 0-7 km | 13 163 | 3,3 | 0,1 % |
| 7-20 km | 12 306 | 12,9 | 1,9 % |
| 20-50 km | 3 071 | 25,7 | 8,3 % |
| 50-100 km | 45 | 74,1 | 62,2 % |
| 100km + | 20 | 211,3 | 40,0 % |
| Mangler distanse | 508 | . | 5,5 % |



Antall rekvisisjoner pr kategori og turtype; Kommunal - Interkommunal

| Kategori | 2019 | | |
|--------------|------------|-----------------------|-------------------------------------|
| | Antall rek | snitt distanse pr rek | Andel hentet av andre transportører |
| Total | 29 113 | 9,9 | 1,9 % |
| KI (utledet) | 28 317 | 9,3 | 0,9 % |
| KK (utledet) | 796 | 32,7 | 39,4 % |



Kjøreområde Åsane/ Arna - Kategori 2:

Reise med rullestoltransport og stor bil med start i kjørområdet. (A-B kjøring)

Ant rekvisisjoner

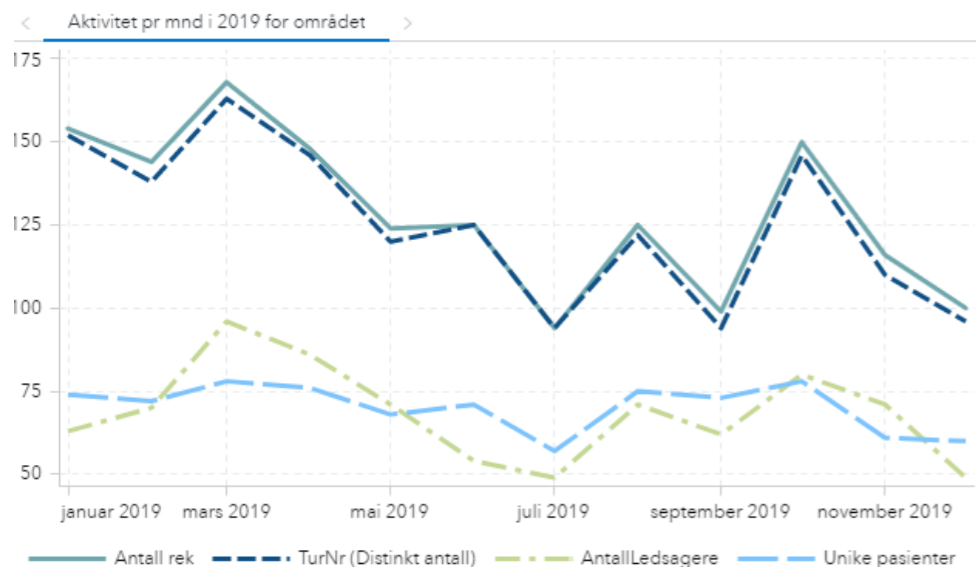
1 224

323

Åsane

Arna

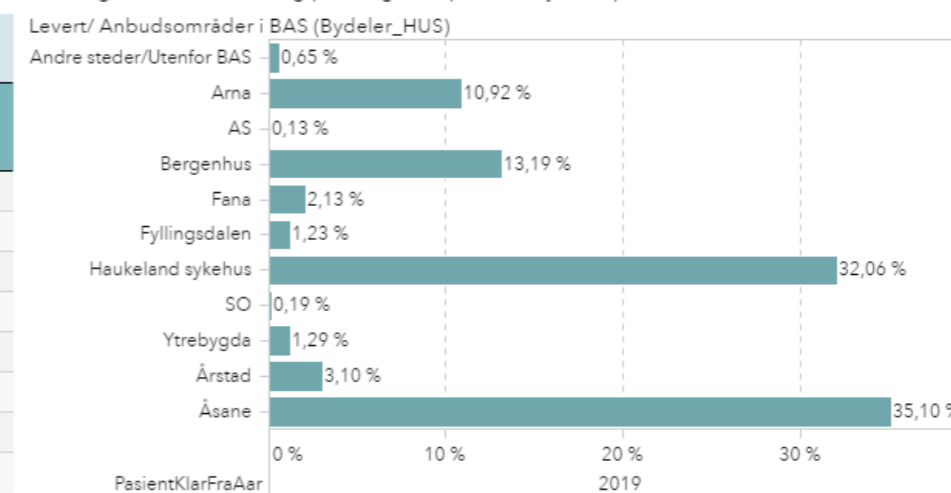
| | | | | |
|-----------------|-----------------|------------|-------------------|------------------------|
| Barnesete behov | Lav innstigning | Allergibil | Direktebestilling | Kveld/natt (1830-0630) |
| 0,5 % | 0,1 % | 0,0 % | 19,9 % | 0,9 % |



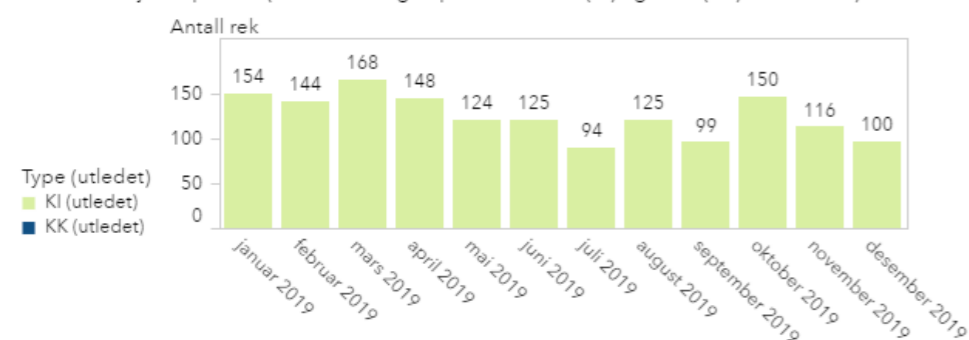
Antall rekvisisjoner pr kategori og Km-lengde

| PasientKlarFra... Biltypebehov | 2019 | | | | | |
|-----------------------------------|--------------|-----------------------|-------------------------------------|------------|-----------------------|-------------------------------------|
| | Rullestolbil | | | Større bil | | |
| Km inndeling | Antall rek | snitt distanse pr rek | Andel hentet av andre transportører | Antall rek | snitt distanse pr rek | Andel hentet av andre transportører |
| Total | 1 466 | 10,6 | 0,3 % | 81 | 22,4 | 0,0 % |
| Minstepris 0-7 km | 647 | 2,8 | 0,0 % | 1 | 1,9 | 0,0 % |
| 7-20 km | 612 | 13,7 | 0,3 % | 32 | 15,2 | 0,0 % |
| 20-50 km | 197 | 24,7 | 0,0 % | 44 | 25,0 | 0,0 % |
| 50-100 km | 2 | 91,2 | 100,0 % | - | - | - |
| 100km + | 2 | 124,8 | 50,0 % | 1 | 223,3 | 0,0 % |
| Mangler distanse | 6 | - | 0,0 % | 3 | - | 0,0 % |

Leveringsområder - fordeling (leveringssted på rekvisisjonene)



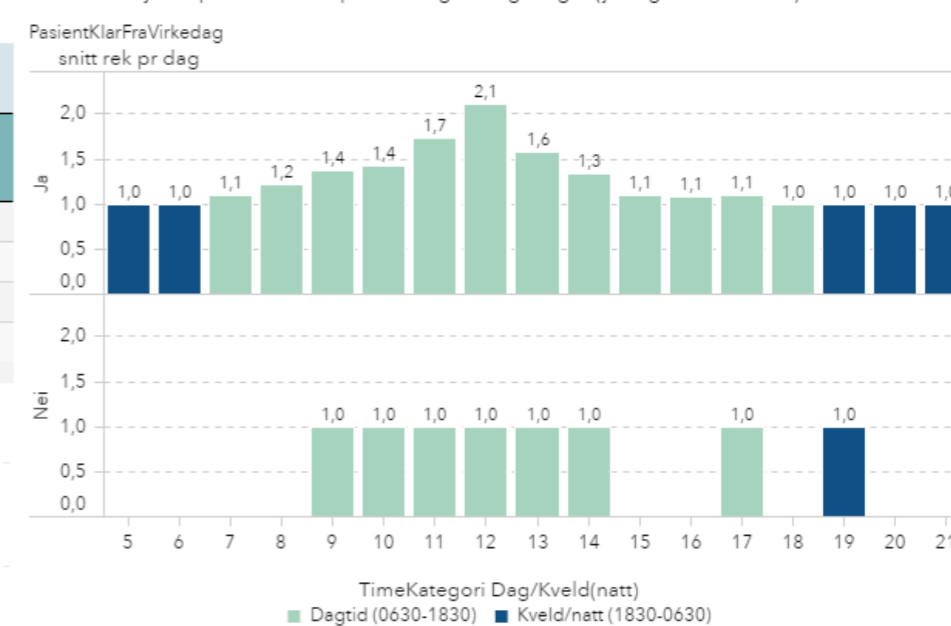
Antall rekvisisjoner pr mnd (samt fordelingen på reiser innad (KI) og ut av (KK) kommunen)



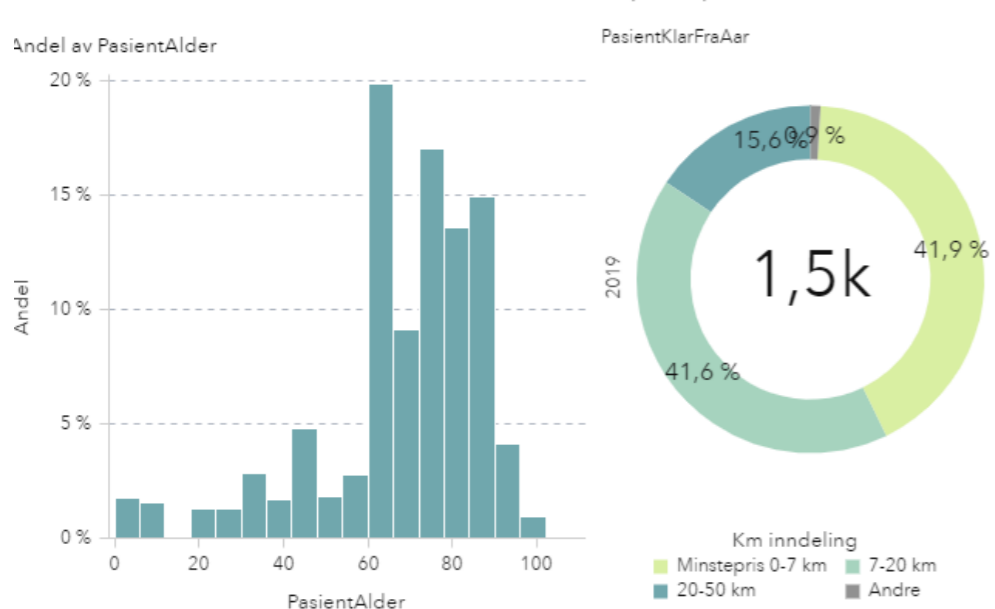
Antall rekvisisjoner pr kategori og turtype; Kommunal - Interkommunal

| PasientKlarFra... Biltypebehov | 2019 | | | | | |
|-----------------------------------|--------------|-----------------------|-------------------------------------|------------|-----------------------|-------------------------------------|
| | Rullestolbil | | | Større bil | | |
| Type (utledet) | Antall rek | snitt distanse pr rek | Andel hentet av andre transportører | Antall rek | snitt distanse pr rek | Andel hentet av andre transportører |
| Total | 1 466 | 10,6 | 0,3 % | 81 | 22,4 | 0,0 % |
| KI (utledet) | 1 453 | 10,2 | 0,0 % | 79 | 19,8 | 0,0 % |
| KK (utledet) | 13 | 50,4 | 38,5 % | 2 | 125,2 | 0,0 % |

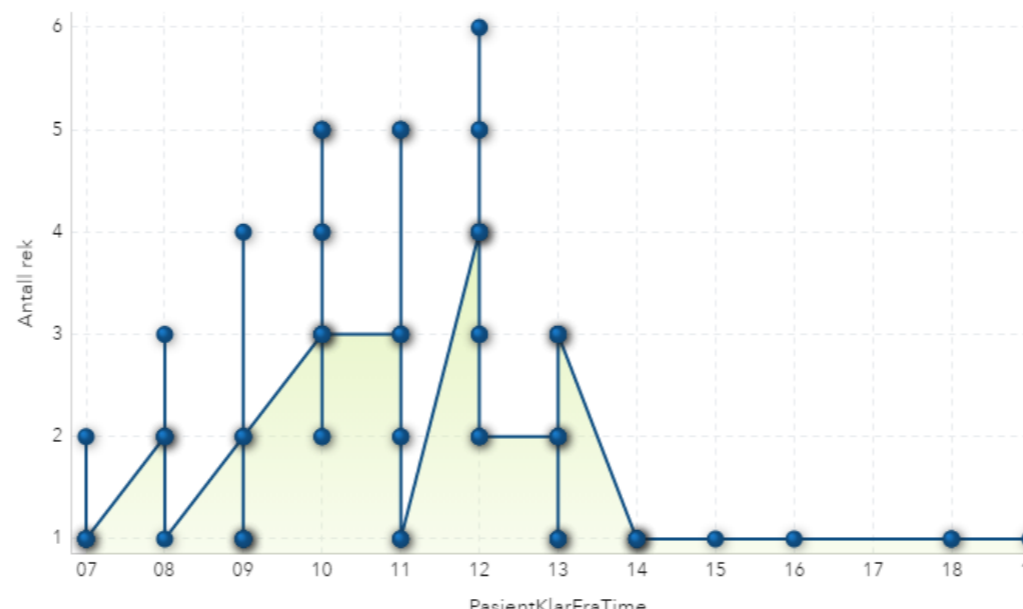
Snitt rekvisisjoner pr time fordelt på virkedager/helgedager (juli og des ekskludert)



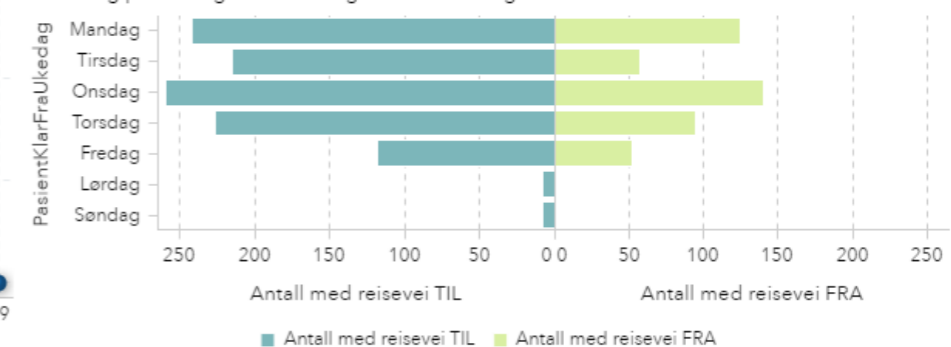
PasientKlarFraAerMnd (Måned)



Viser fordelingen av rekvisisjoner pr dag pr time på de 10 travleste dagene i 2019



Fordeling på ukedager samt TIL og FRA behandling

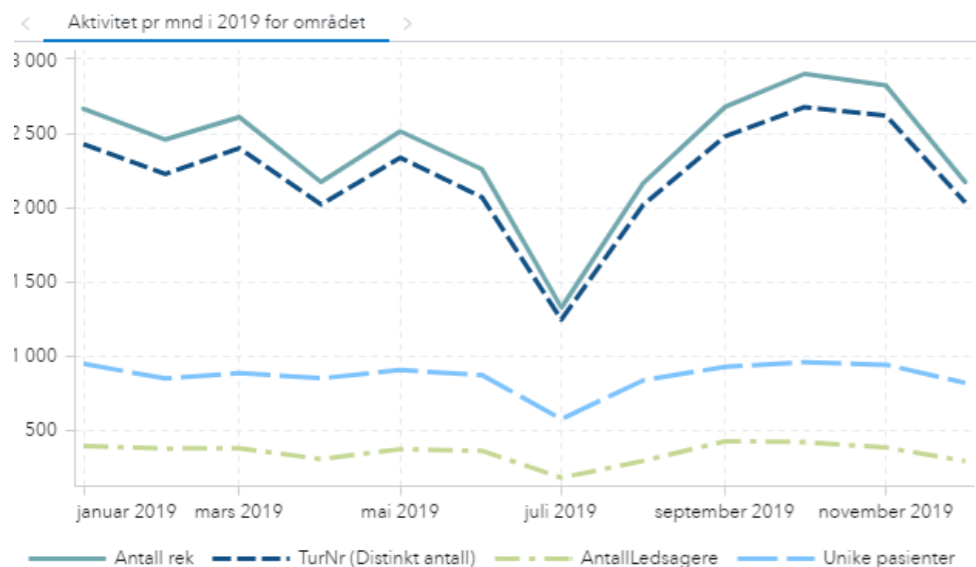


Kjøreområde Fana/ Ytrebygda

Kjøreområde Fana/ Ytrebygda- Kategori 1:

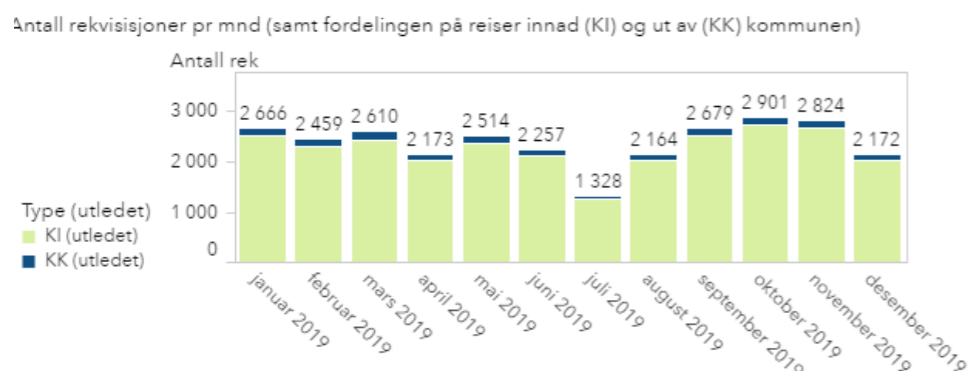
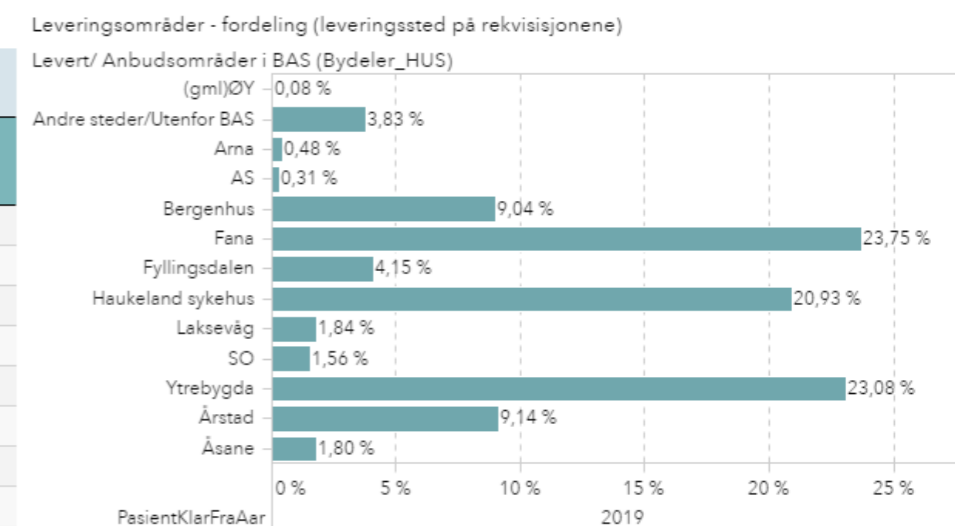
Reise i taxi med 1-4 personer med start i kjørområdet. (A-B kjøring)

| | | | | | | | |
|---------------------------------------|------------------|-------------|---------------------------------|----------------------------------|----------------------------|------------------------------------|--|
| Ant rekvisisjoner 14 851 13 896 | Ytrebygda | Fana | Barnesete behov 1,7 % | Lav innstigning 13,3 % | Allergibil 0,3 % | Direktebestilling 18,4 % | Kveld/natt (1830-0630) ▲ 1,7 % |
|---------------------------------------|------------------|-------------|---------------------------------|----------------------------------|----------------------------|------------------------------------|--|



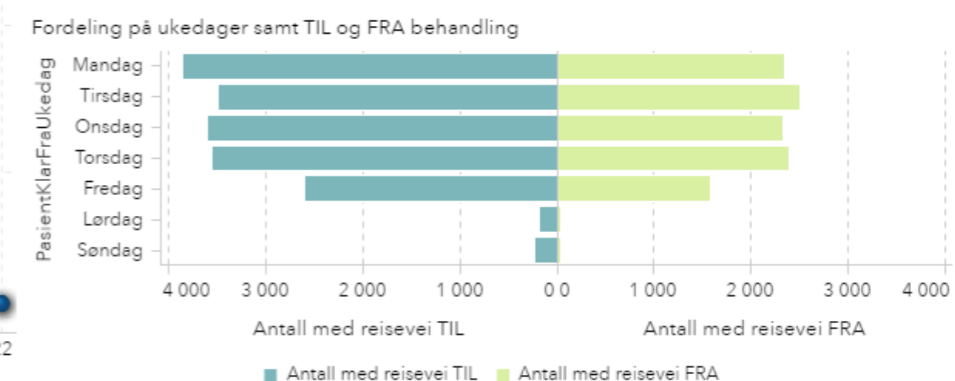
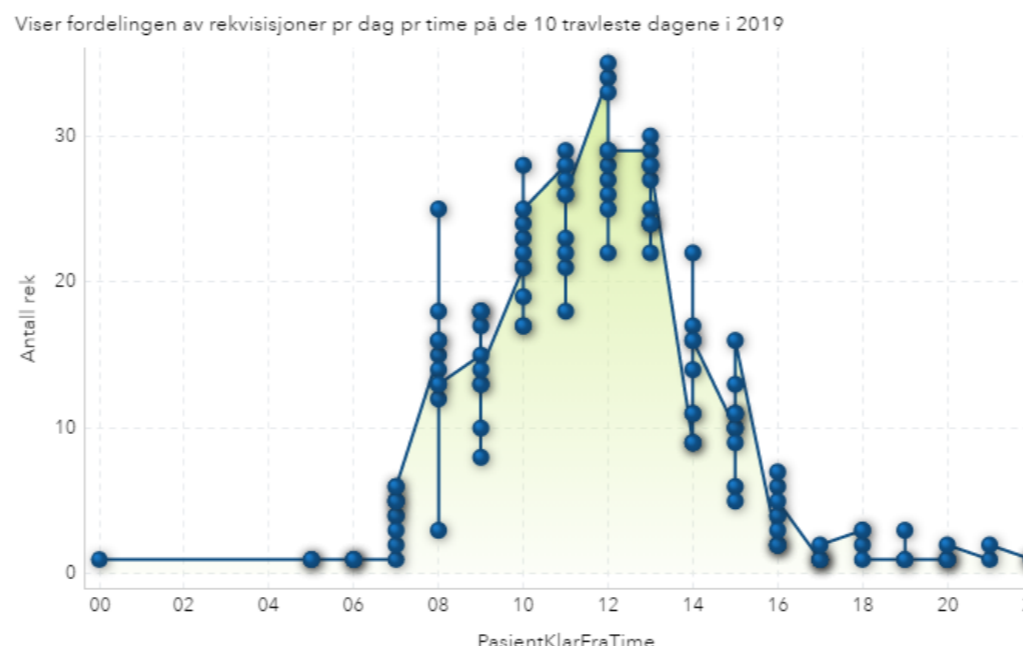
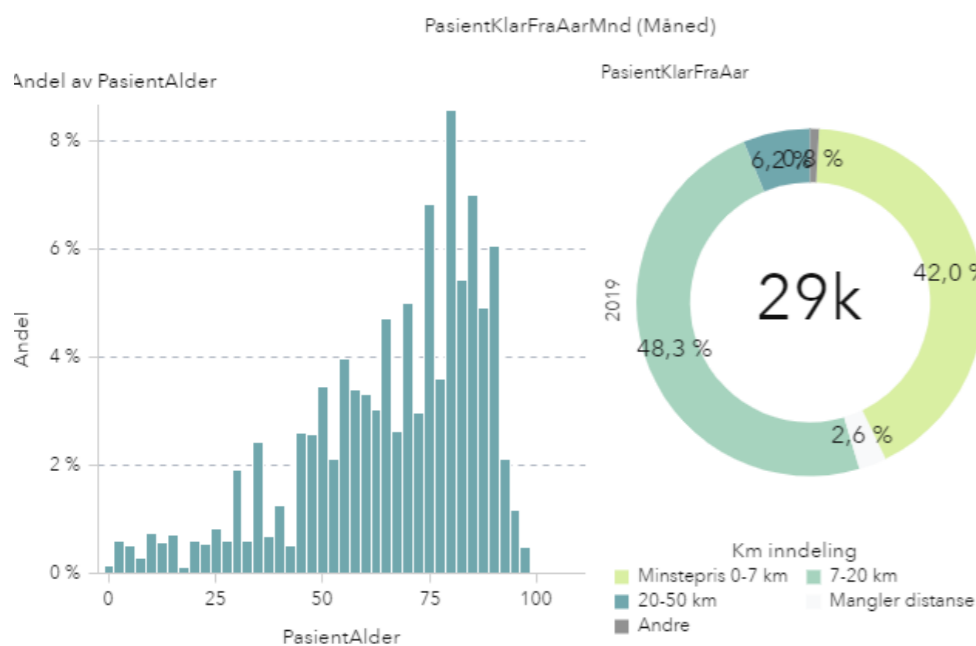
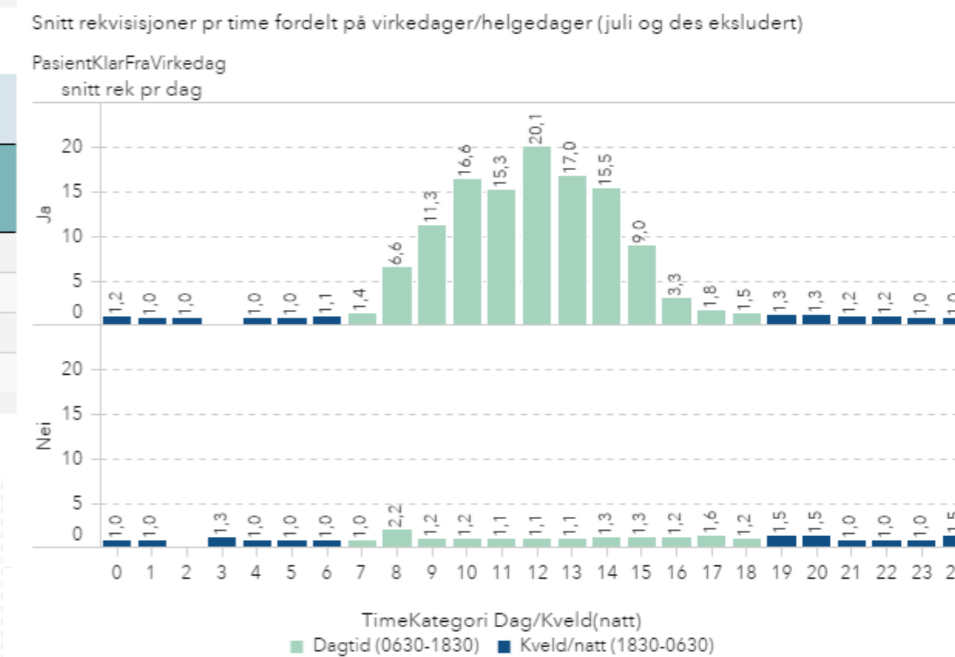
Antall rekvisisjoner pr kategori og Km-lengde

| PasientKlarFra... | 2019 | | |
|-------------------|------------|-----------------------|-------------------------------------|
| Biltypebehov | Vanlig bil | | |
| Km inndeling | Antall rek | snitt distanse pr rek | Andel hentet av andre transportører |
| Total | 28 747 | 10,4 | 2,4 % |
| Minstepris 0-7 km | 12 074 | 3,5 | 0,1 % |
| 7-20 km | 13 899 | 12,1 | 0,9 % |
| 20-50 km | 1 791 | 26,8 | 21,6 % |
| 50-100 km | 135 | 72,8 | 62,2 % |
| 100km + | 98 | 303,1 | 64,3 % |
| Mangler distanse | 750 | . | 0,9 % |



Antall rekvisisjoner pr kategori og turtype; Kommunal - Interkommunal

| PasientKlarFra... | 2019 | | |
|-------------------|------------|-----------------------|-------------------------------------|
| Biltypebehov | Vanlig bil | | |
| Type (utledet) | Antall rek | snitt distanse pr rek | Andel hentet av andre transportører |
| Total | 28 747 | 10,4 | 2,4 % |
| KI (utledet) | 27 088 | 8,3 | 0,3 % |
| KK (utledet) | 1 659 | 44,1 | 35,1 % |



Kjøreområde Fana/ Ytrebygda- Kategori 2:

Reise med rullestoltransport og stor bil med start i kjørområdet. (A-B kjøring)

Ant rekvisisjoner

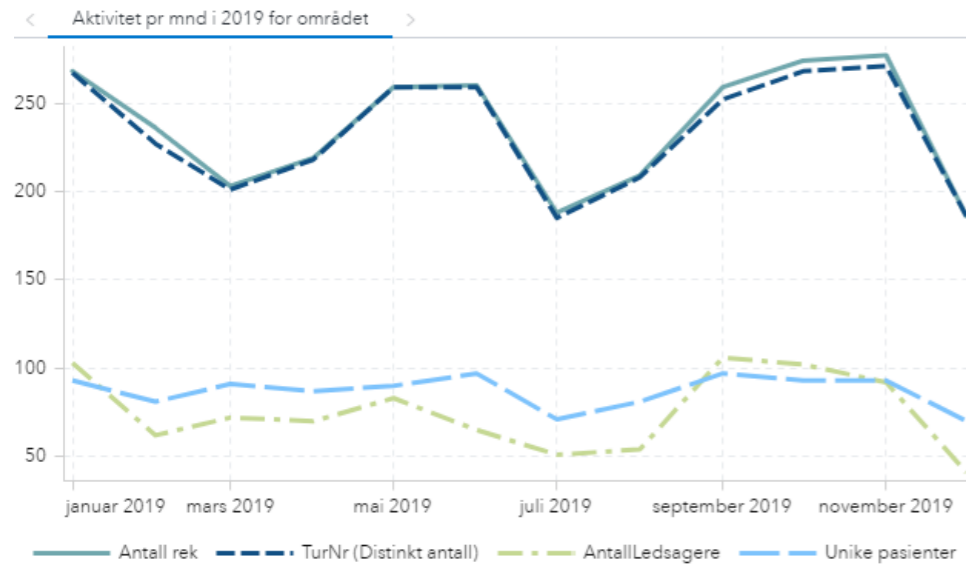
1776

1062

Ytrebygda

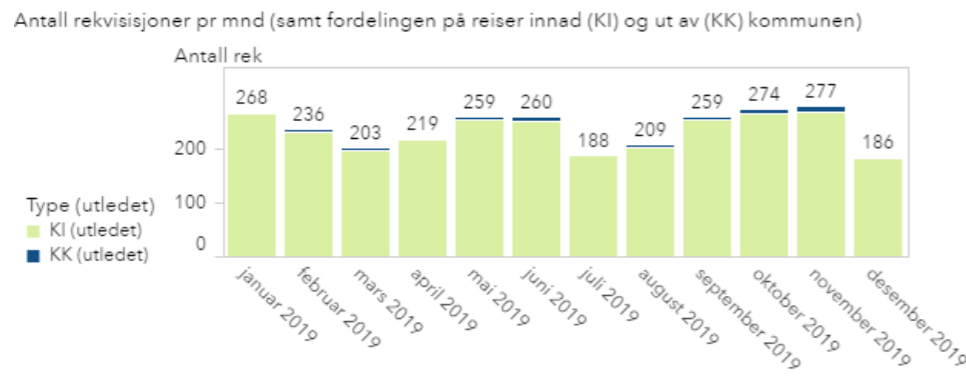
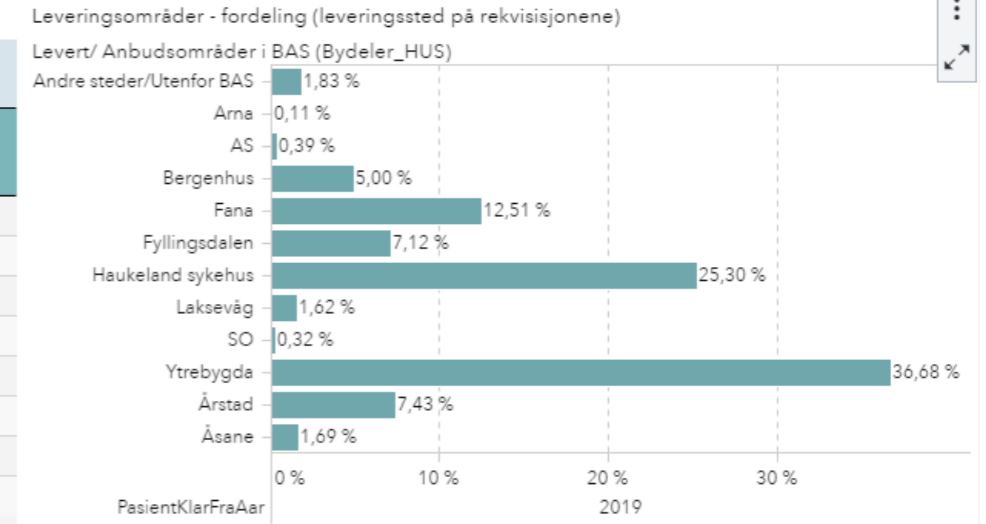
Fana

| | | | | |
|-----------------|-----------------|------------|-------------------|------------------------|
| Barnesete behov | Lav innstigning | Allergibil | Direktebestilling | Kveld/natt (1830-0630) |
| 0,2 % | 0,0 % | 0,0 % | 14,2 % | 0,6 % |



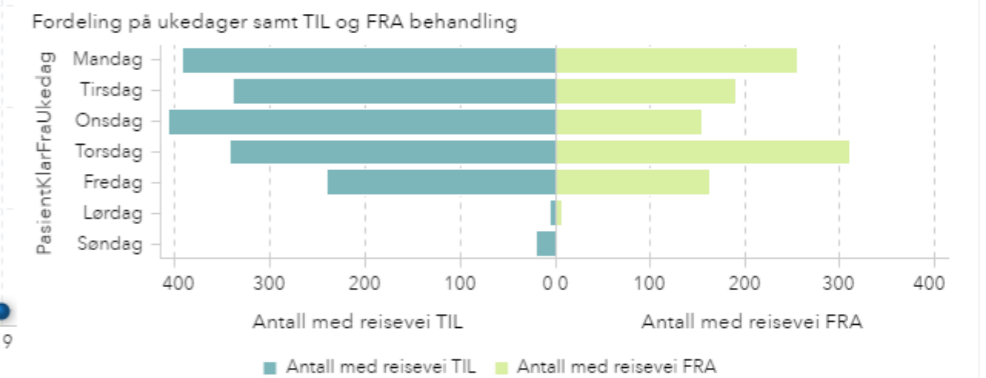
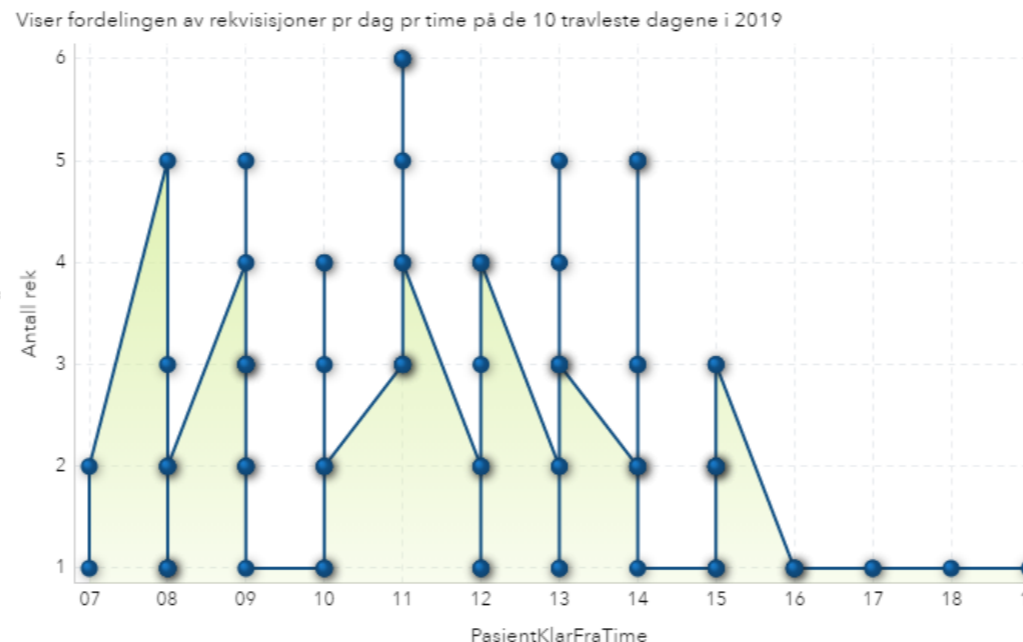
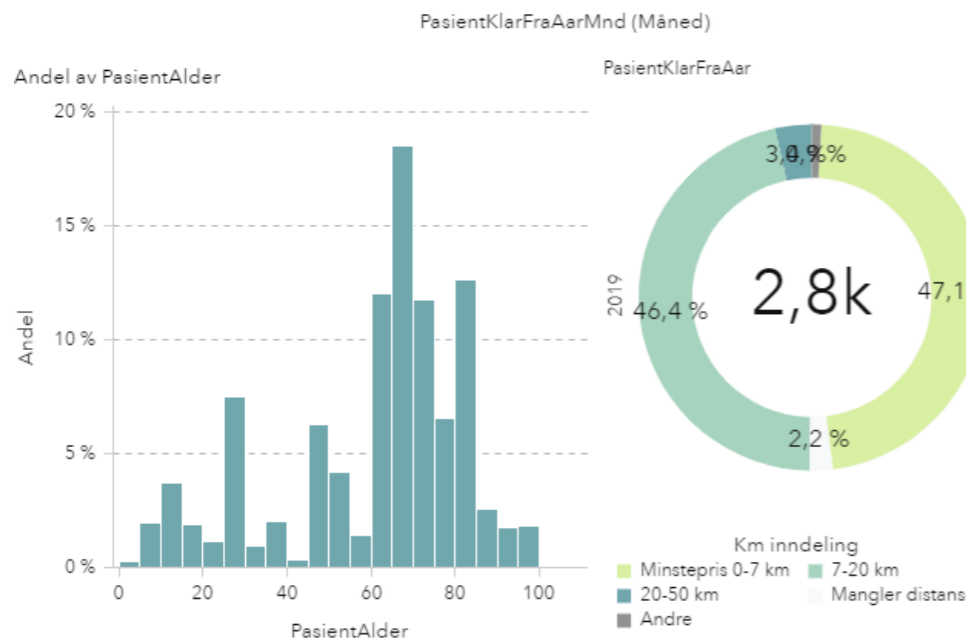
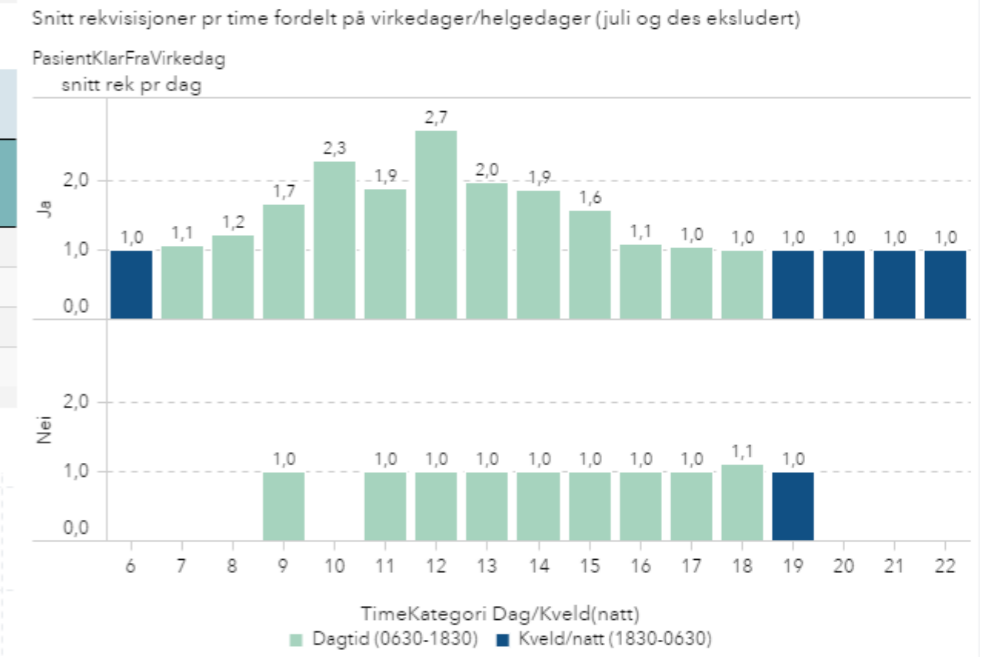
Antall rekvisisjoner pr kategori og Km-lengde

| PasientKlarFra... | 2019 | | | | | |
|-------------------|--------------|-----------------------|-------------------------------------|------------|-----------------------|-------------------------------------|
| | Rullestolbil | | | Større bil | | |
| Biltypebehov | Antall rek | snitt distanse pr rek | Andel hentet av andre transportører | Antall rek | snitt distanse pr rek | Andel hentet av andre transportører |
| Total | 2 806 | 8,6 | 0,5 % | 32 | 14,7 | 0,0 % |
| Minstepris 0-7 km | 1 338 | 3,1 | 0,0 % | - | - | - |
| 7-20 km | 1 286 | 11,2 | 0,1 % | 30 | 15,6 | 0,0 % |
| 20-50 km | 97 | 26,5 | 7,2 % | - | - | - |
| 50-100 km | 15 | 80,5 | 33,3 % | - | - | - |
| 100km + | 10 | 175,0 | 20,0 % | - | - | - |
| Mangler distanse | 60 | - | 0,0 % | 2 | - | 0,0 % |



Antall rekvisisjoner pr kategori og turtype; Kommunal - Interkommunal

| PasientKlarFra... | 2019 | | | | | |
|-------------------|--------------|-----------------------|-------------------------------------|------------|-----------------------|-------------------------------------|
| | Rullestolbil | | | Større bil | | |
| Type (utledet) | Antall rek | snitt distanse pr rek | Andel hentet av andre transportører | Antall rek | snitt distanse pr rek | Andel hentet av andre transportører |
| Total | 2 806 | 8,6 | 0,5 % | 32 | 14,7 | 0,0 % |
| KI (utledet) | 2 736 | 7,3 | 0,0 % | 30 | 14,3 | 0,0 % |
| KK (utledet) | 70 | 60,3 | 20,0 % | 2 | 19,9 | 0,0 % |

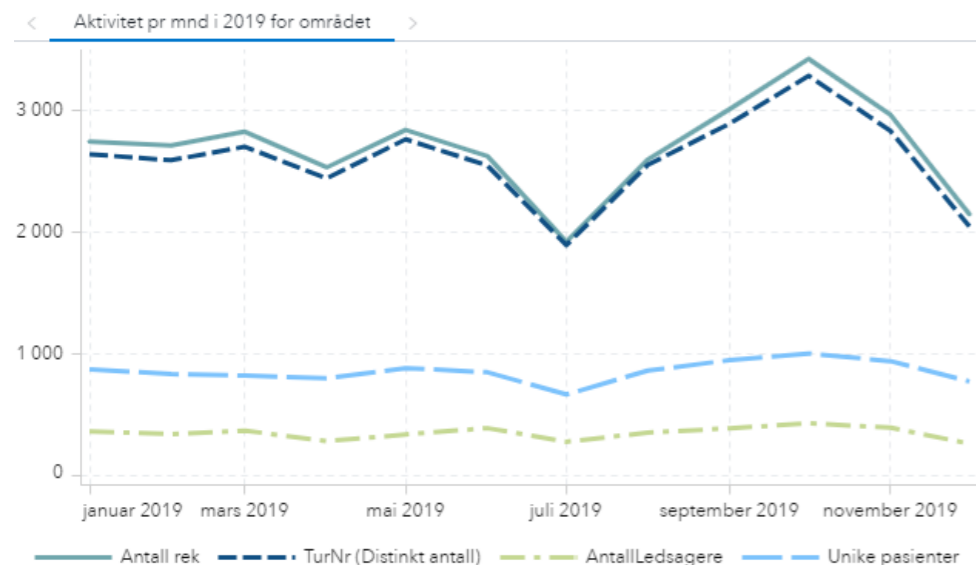


Kjøreområde Fyllingsdalen/ Laksevåg

Kjøreområde Fyllingsdalen/ Laksevåg - Kategori 1:

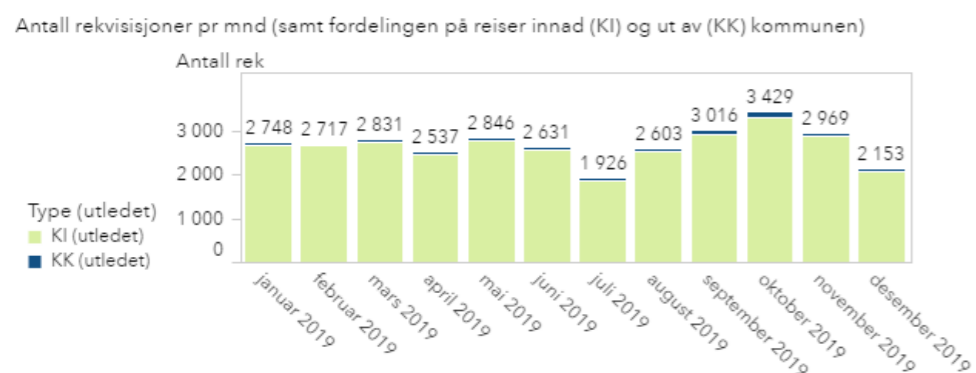
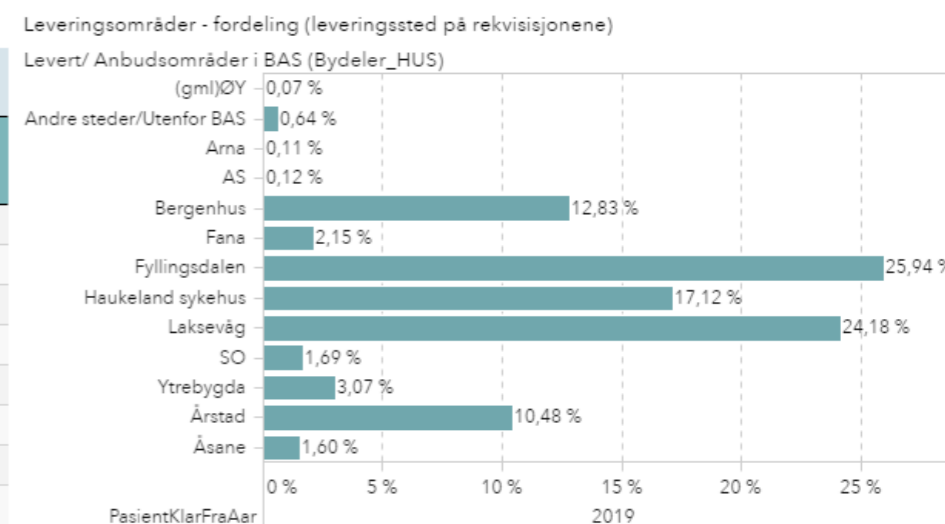
Reise i taxi med 1-4 personer med start i kjørområdet. (A-B kjøring)

| | | | | | | | |
|---------------------------------------|-----------------|----------------------|-----------------|-----------------|------------|-------------------|------------------------|
| Ant rekvisisjoner 16 411 15 995 | Laksevåg | Fyllingsdalen | Barnesete behov | Lav innstigning | Allergibil | Direktebestilling | Kveld/natt (1830-0630) |
| | | | 1,0 % | 8,2 % | 0,9 % | 23,1 % | 0,9 % |



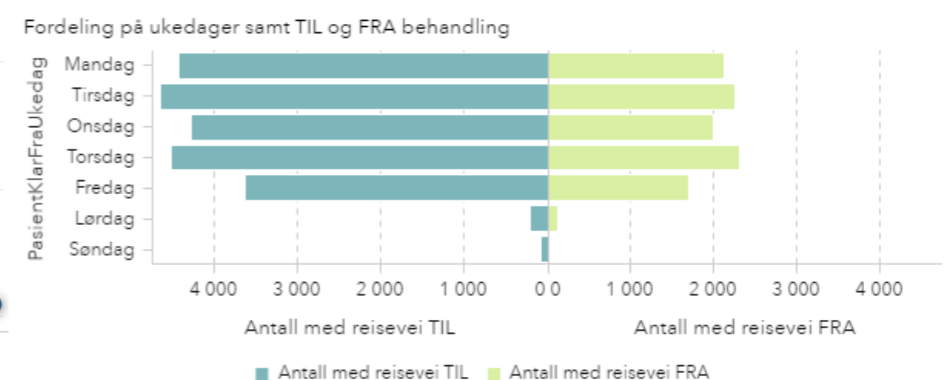
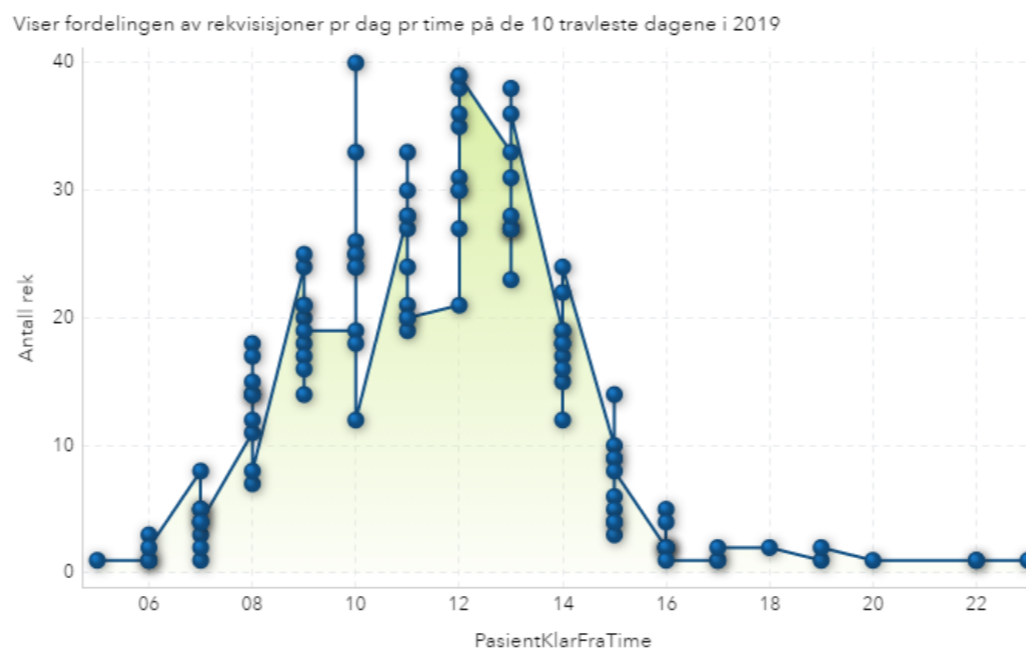
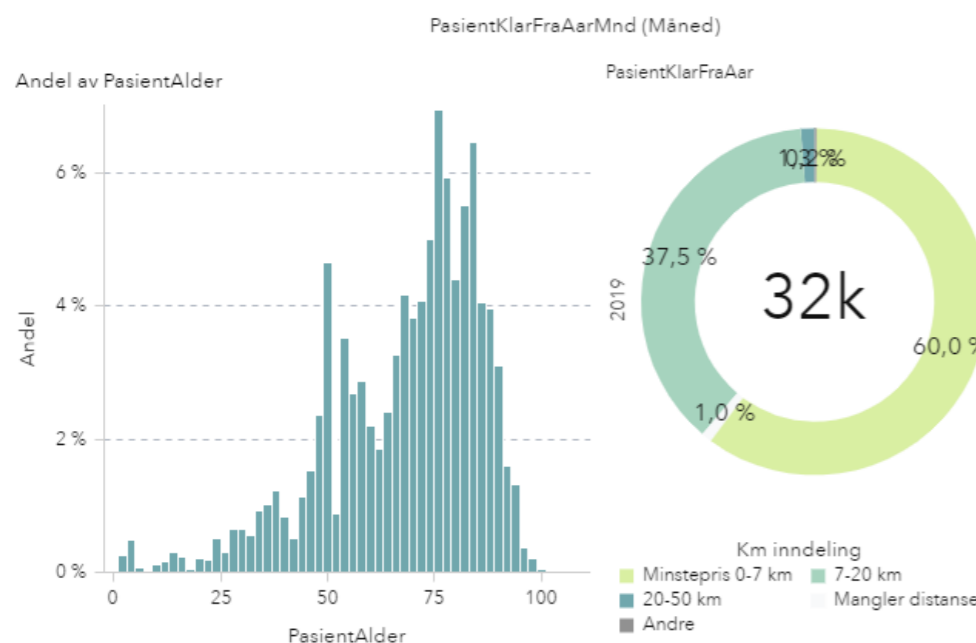
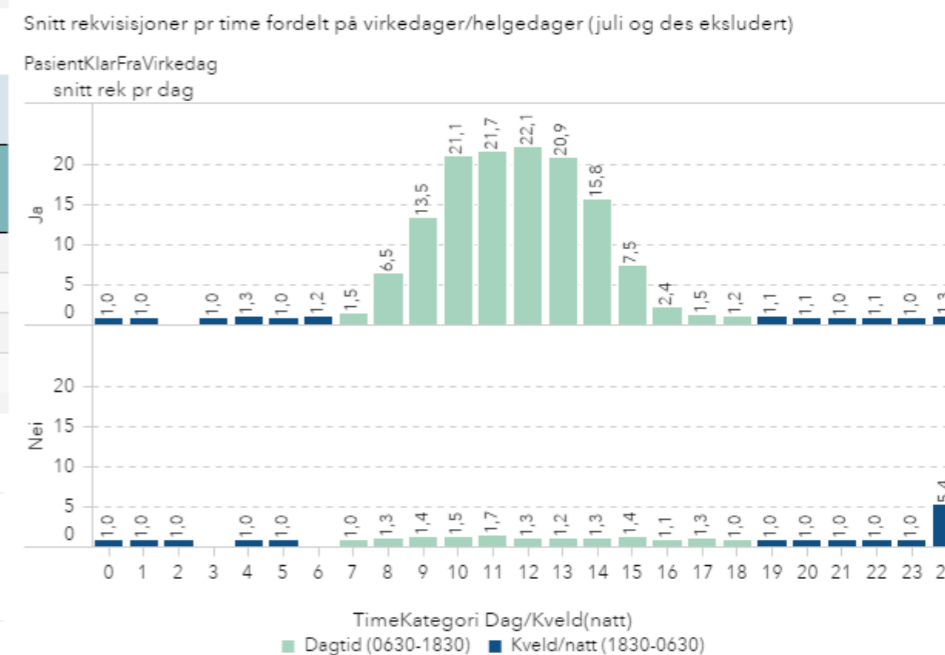
Antall rekvisisjoner pr kategori og Km-lengde

| Kategori | 2019 | | |
|-------------------|------------|-----------------------|-------------------------------------|
| | Antall rek | snitt distanse pr rek | Andel hentet av andre transportører |
| Total | 32 406 | 6,5 | 0,4 % |
| Minstepris 0-7 km | 19 440 | 3,5 | 0,1 % |
| 7-20 km | 12 164 | 10,3 | 0,3 % |
| 20-50 km | 413 | 28,2 | 8,7 % |
| 50-100 km | 49 | 73,8 | 71,4 % |
| 100km + | 13 | 125,0 | 15,4 % |
| Mangler distanse | 327 | - | 1,2 % |



Antall rekvisisjoner pr kategori og turtype; Kommunal - Interkommunal

| Kategori | 2019 | | |
|--------------|------------|-----------------------|-------------------------------------|
| | Antall rek | snitt distanse pr rek | Andel hentet av andre transportører |
| Total | 32 406 | 6,5 | 0,4 % |
| KI (utledet) | 31 590 | 6,1 | 0,1 % |
| KK (utledet) | 816 | 20,5 | 11,4 % |



Kjøreområde Fyllingsdalen/ Laksevåg - Kategori 2:

Reise med rullestoltransport og stor bil med start i kjørområdet. (A-B kjøring)

Ant rekvisisjoner

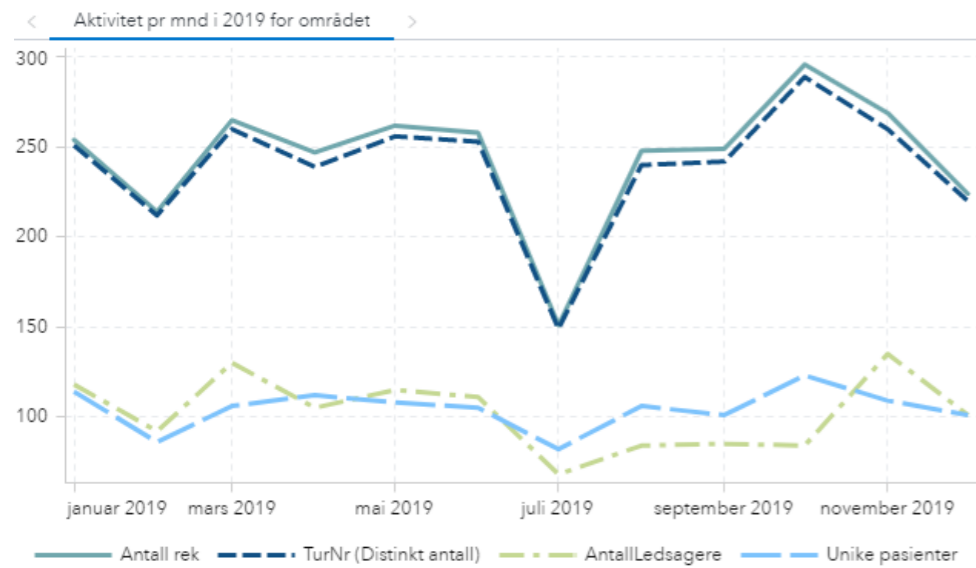
1 969

968

Fyllingsdalen

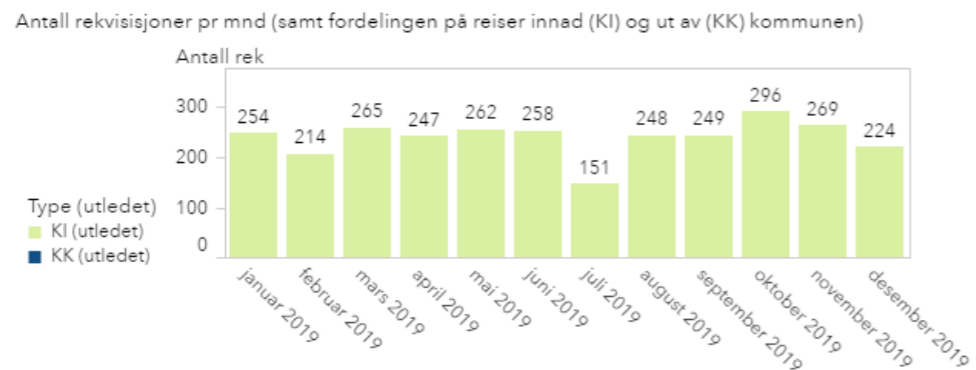
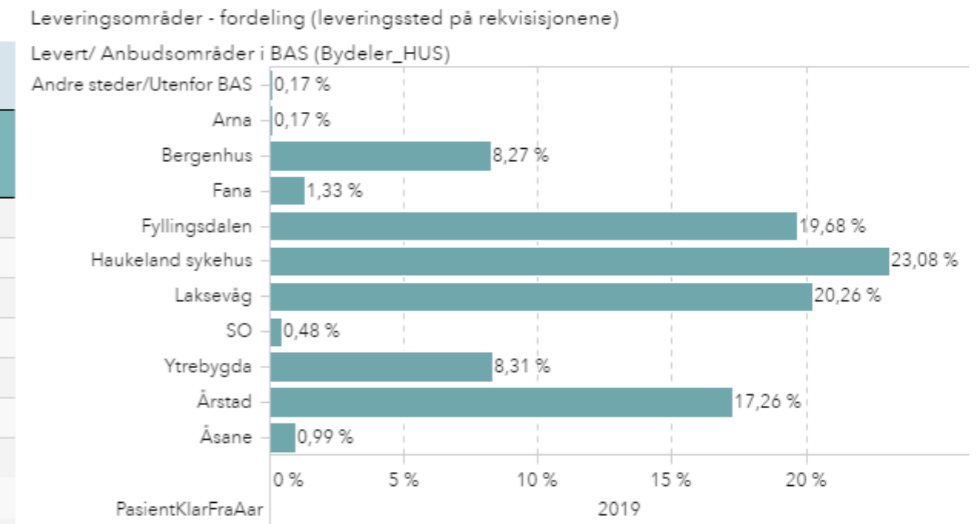
Laksevåg

| | | | | |
|-----------------|-----------------|------------|-------------------|------------------------|
| Barnesete behov | Lav innstigning | Allergibil | Direktebestilling | Kveld/natt (1830-0630) |
| 0,1 % | 0,1 % | 0,0 % | 15,9 % | 0,3 % |



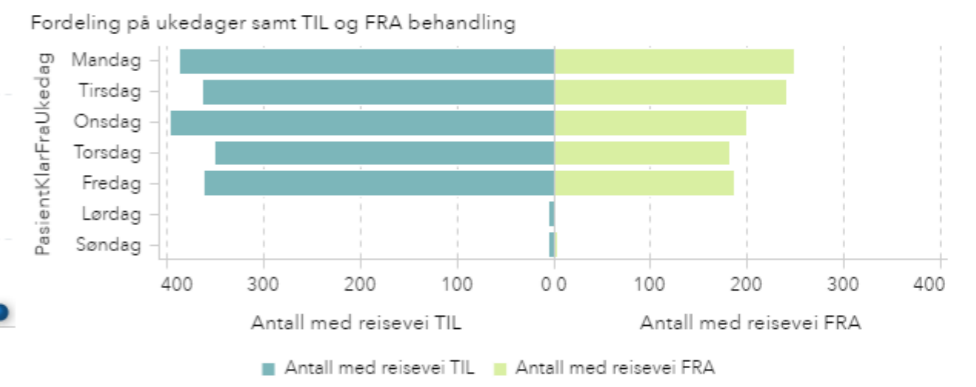
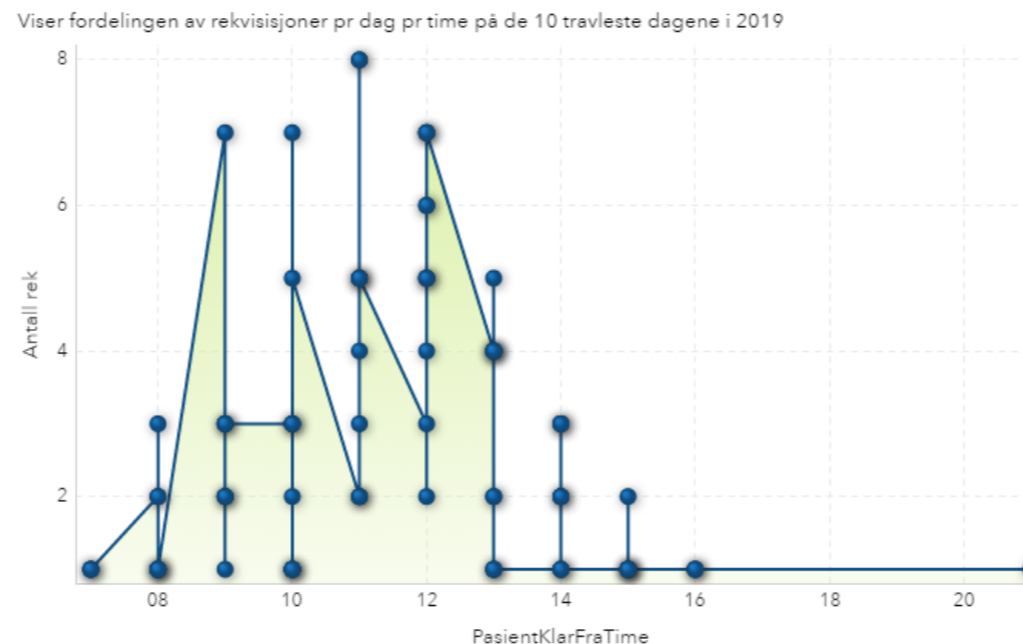
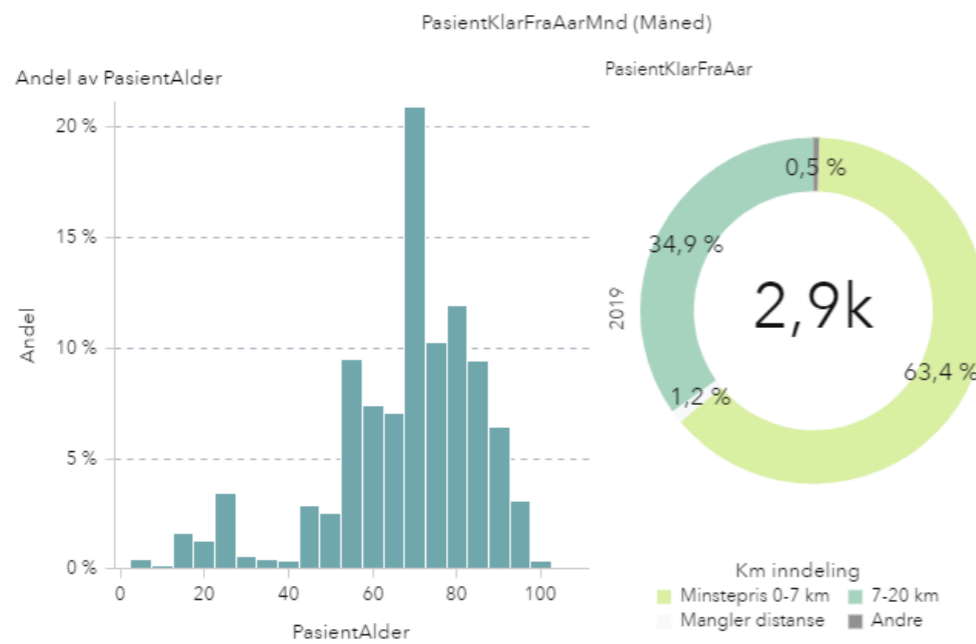
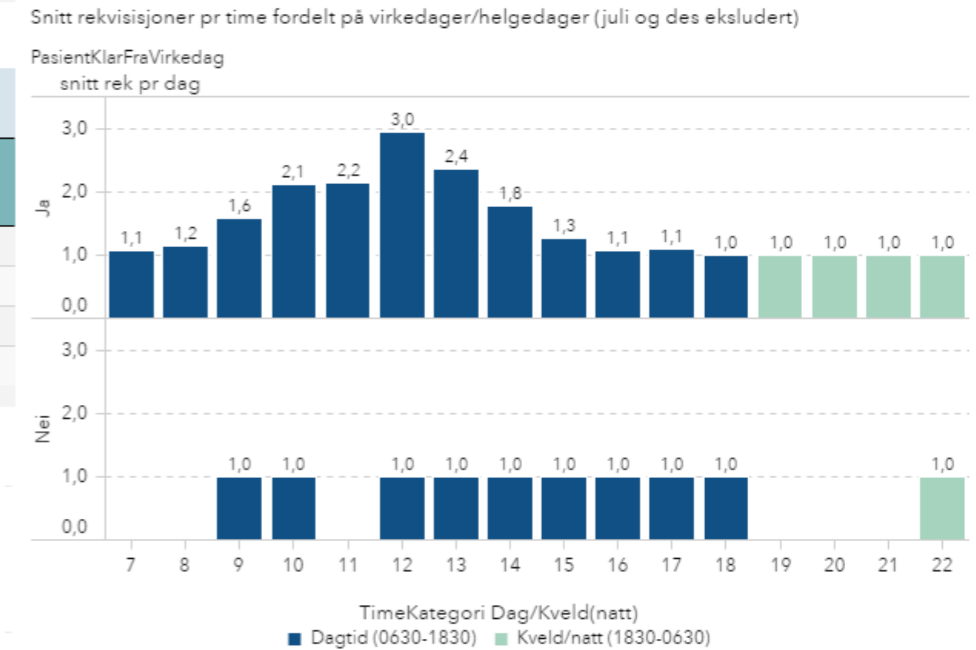
Antall rekvisisjoner pr kategori og Km-lengde

| PasientKlarFra... | 2019 | | | | | |
|-------------------|--------------|-----------------------|-------------------------------------|------------|-----------------------|-------------------------------------|
| | Rullestolbil | | | Større bil | | |
| Biltypebehov | Antall rek | snitt distanse pr rek | Andel hentet av andre transportører | Antall rek | snitt distanse pr rek | Andel hentet av andre transportører |
| Total | 2 907 | 6,2 | 0,1 % | 30 | 20,5 | 0,0 % |
| Minstepris 0-7 km | 1 857 | 4,3 | 0,0 % | 4 | 6,1 | 0,0 % |
| 7-20 km | 1 000 | 9,5 | 0,0 % | 25 | 9,5 | 0,0 % |
| 20-50 km | 14 | 30,2 | 14,3 % | - | - | - |
| 100km + | 1 | 165,2 | 0,0 % | 1 | 353,4 | 0,0 % |
| Mangler distanse | 35 | - | 0,0 % | - | - | - |



Antall rekvisisjoner pr kategori og turtype; Kommunal - Interkommunal

| PasientKlarFra... | 2019 | | | | | |
|-------------------|--------------|-----------------------|-------------------------------------|------------|-----------------------|-------------------------------------|
| | Rullestolbil | | | Større bil | | |
| Type (utledet) | Antall rek | snitt distanse pr rek | Andel hentet av andre transportører | Antall rek | snitt distanse pr rek | Andel hentet av andre transportører |
| Total | 2 907 | 6,2 | 0,1 % | 30 | 20,5 | 0,0 % |
| KI (utledet) | 2 890 | 6,1 | 0,0 % | 28 | 8,7 | 0,0 % |
| KK (utledet) | 17 | 30,6 | 11,8 % | 2 | 186,1 | 0,0 % |



Kjøreområde Askøy

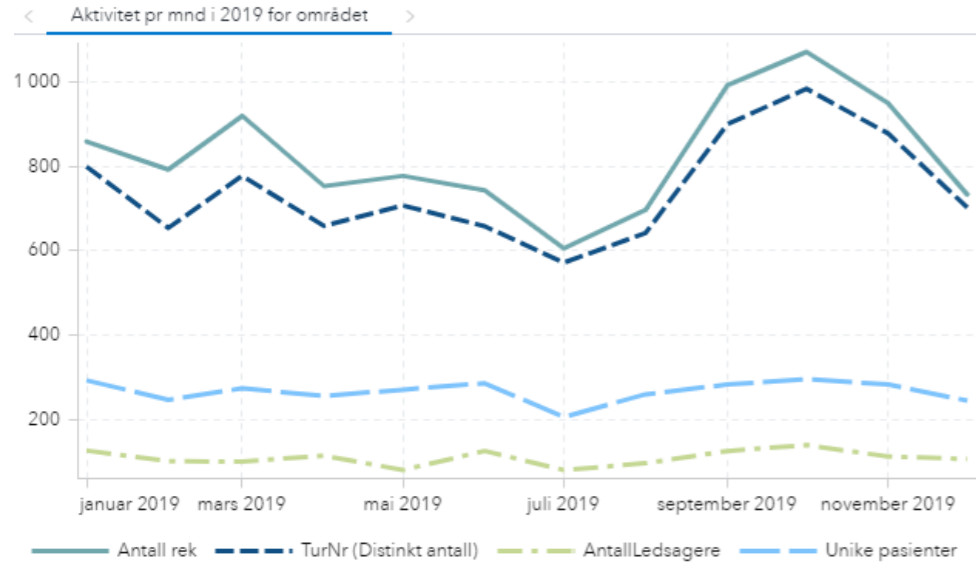
Kjøreområde Askøy - Kategori 1:

Reise i taxi med 1-4 personer med start i kjørområdet. (A-B kjøring)

Ant rekvisisjoner
 9 888
 9 888

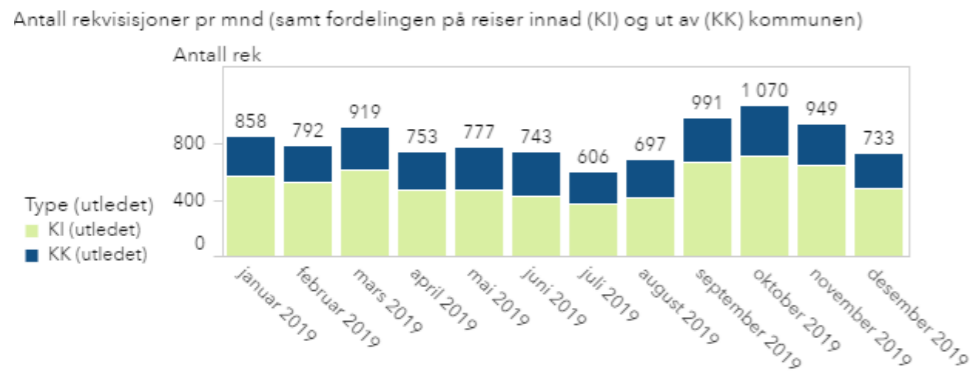
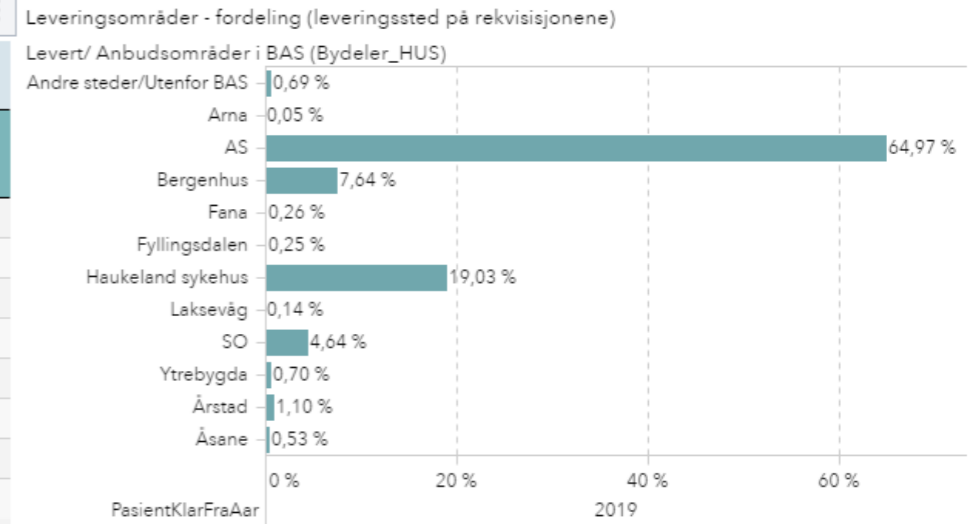
Askøy

| Barnesete behov | Lav innstigning | Allergibil | Direktebestilling | Kveld/natt (1830-0630) |
|-----------------|-----------------|------------|-------------------|------------------------|
| 2,0 % | 8,2 % | 0,1 % | 14,9 % | 2,5 % |



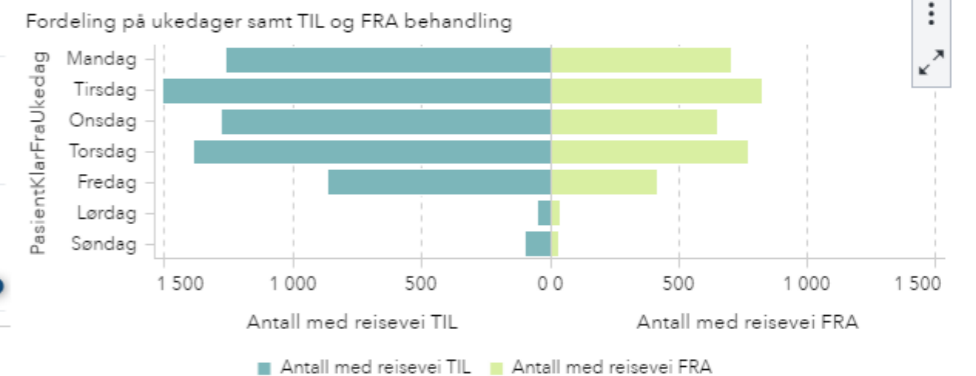
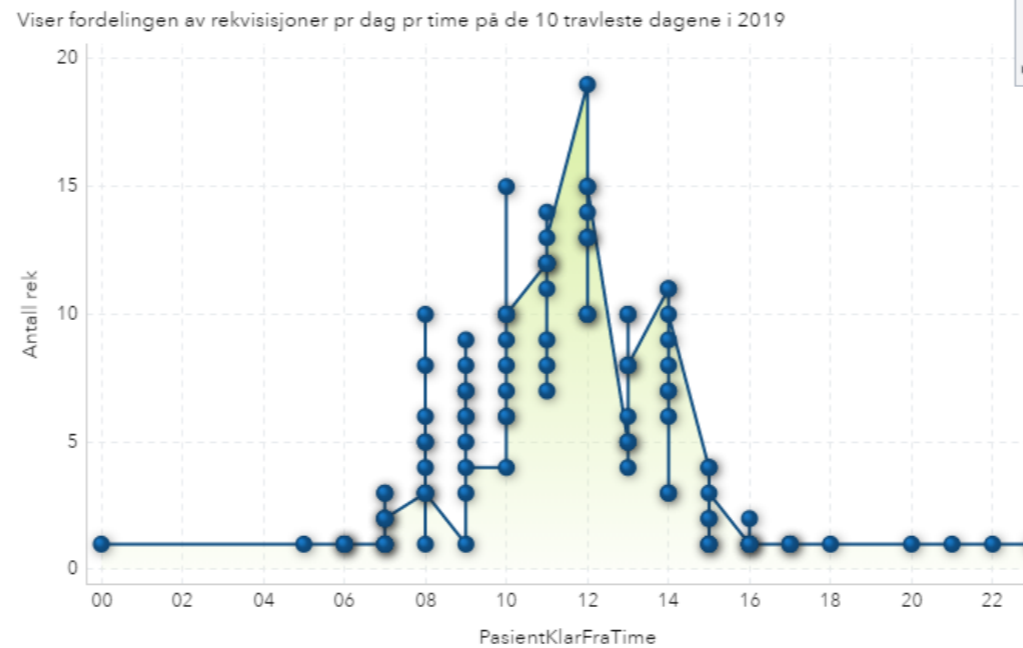
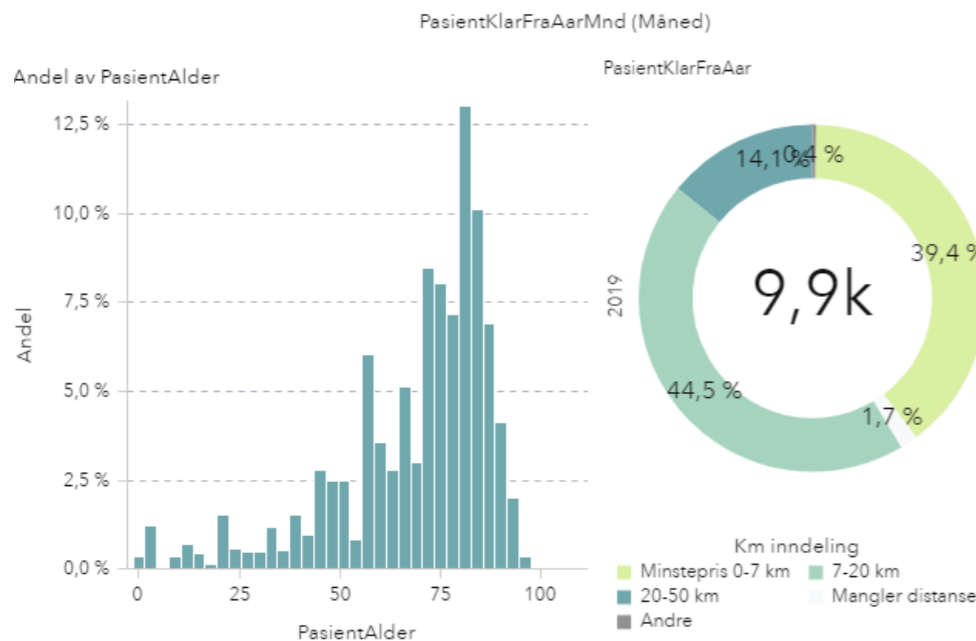
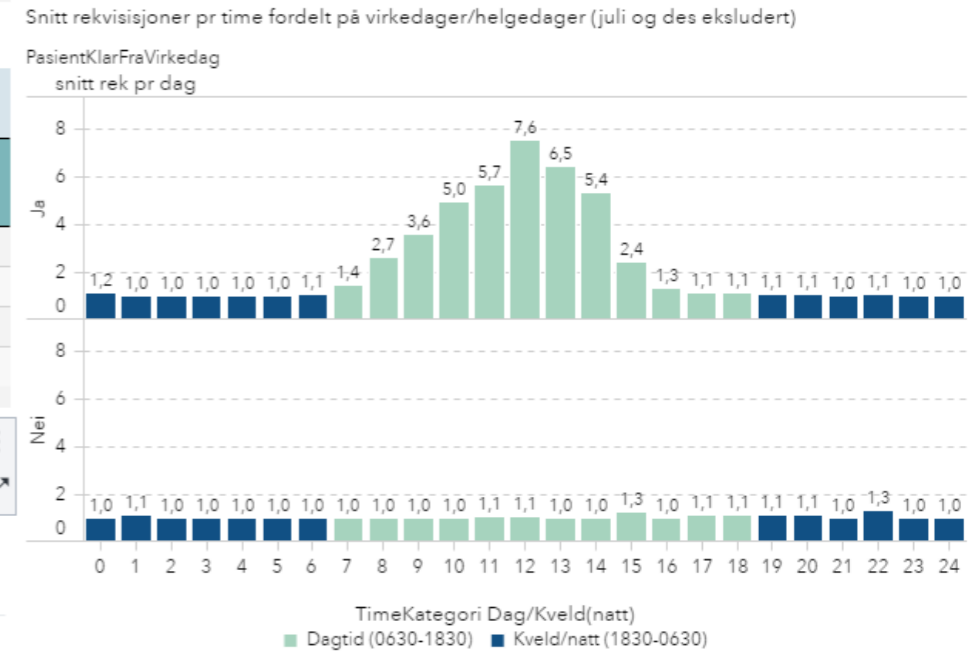
Antall rekvisisjoner pr kategori og Km-lengde

| 2019 | | | |
|-------------------|--------------|-----------------------|-------------------------------------|
| PasientKlarFra... | Biltypebehov | Vanlig bil | |
| Km inndeling | Antall rek | snitt distanse pr rek | Andel hentet av andre transportører |
| Total | 9 888 | 11,3 | 0,3 % |
| Minstepris 0-7 km | 3 897 | 3,5 | 0,2 % |
| 7-20 km | 4 396 | 13,3 | 0,3 % |
| 20-50 km | 1 395 | 26,1 | 0,4 % |
| 50-100 km | 26 | 61,6 | 0,0 % |
| 100km + | 10 | 152,9 | 10,0 % |
| Mangler distanse | 164 | | 0,0 % |



Antall rekvisisjoner pr kategori og turtype; Kommunal - Interkommunal

| 2019 | | | |
|-------------------|--------------|-----------------------|-------------------------------------|
| PasientKlarFra... | Biltypebehov | Vanlig bil | |
| Type (utledet) | Antall rek | snitt distanse pr rek | Andel hentet av andre transportører |
| Total | 9 888 | 11,3 | 0,3 % |
| KI (utledet) | 6 425 | 6,3 | 0,2 % |
| KK (utledet) | 3 463 | 20,6 | 0,3 % |



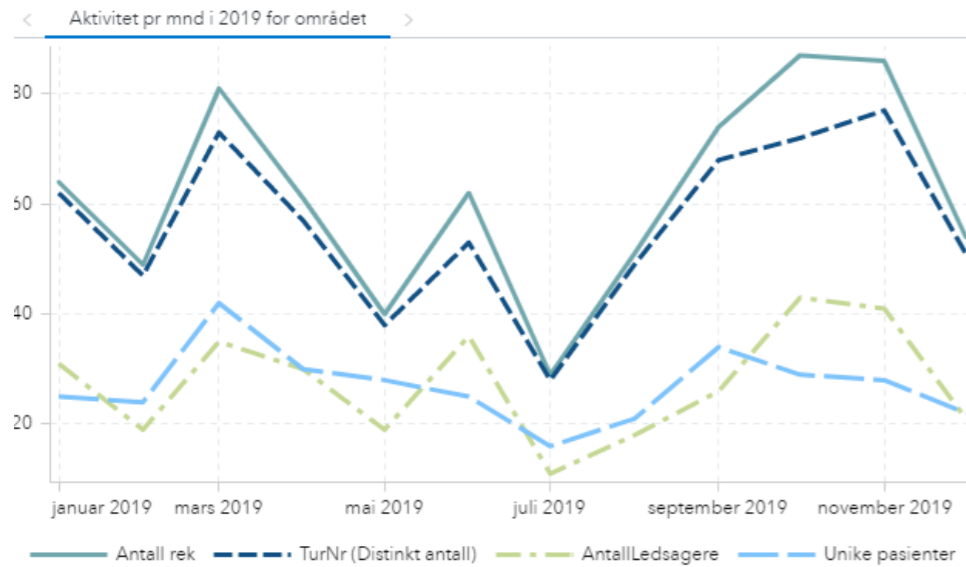
Kjøreområde Askøy - Kategori 2:

Reise med rullestoltransport og stor bil med start i kjørområdet. (A-B kjøring)

Ant rekvisisjoner **738**

Askøy

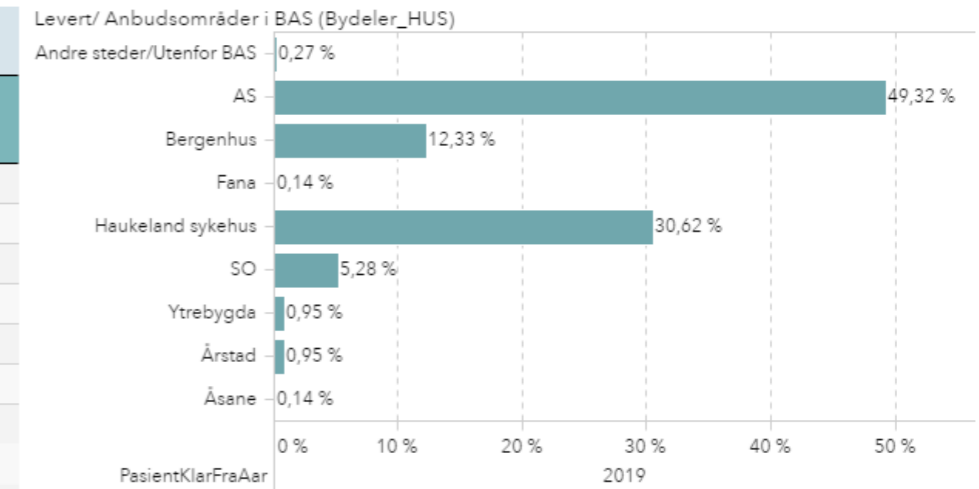
| | | | | | | | | | |
|-----------------|-------|-----------------|-------|------------|-------|-------------------|--------|------------------------|-------|
| Barnesete behov | 4,6 % | Lav innstigning | 0,0 % | Allergibil | 0,0 % | Direktebestilling | 18,0 % | Kveld/natt (1830-0630) | 0,8 % |
|-----------------|-------|-----------------|-------|------------|-------|-------------------|--------|------------------------|-------|



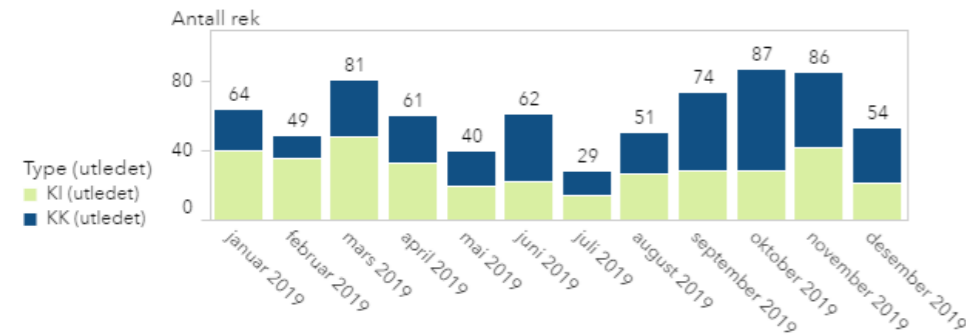
Antall rekvisisjoner pr kategori og Km-lengde

| PasientKlarFra... | 2019 | | | | | |
|-------------------|--------------|-----------------------|-------------------------------------|------------|-----------------------|-------------------------------------|
| | Rullestolbil | | | Større bil | | |
| Biltypebehov | Antall rek | snitt distanse pr rek | Andel hentet av andre transportører | Antall rek | snitt distanse pr rek | Andel hentet av andre transportører |
| Total | 625 | 12,5 | 0,0 % | 113 | 19,0 | 0,0 % |
| Minstepris 0-7 km | 213 | 3,5 | 0,0 % | - | - | - |
| 7-20 km | 271 | 13,8 | 0,0 % | 82 | 16,6 | 0,0 % |
| 20-50 km | 128 | 23,7 | 0,0 % | 31 | 25,4 | 0,0 % |
| 100km + | 2 | 162,7 | 0,0 % | - | - | - |
| Mangler distanse | 11 | - | 0,0 % | - | - | - |

Leveringsområder - fordeling (leveringssted på rekvisisjonene)



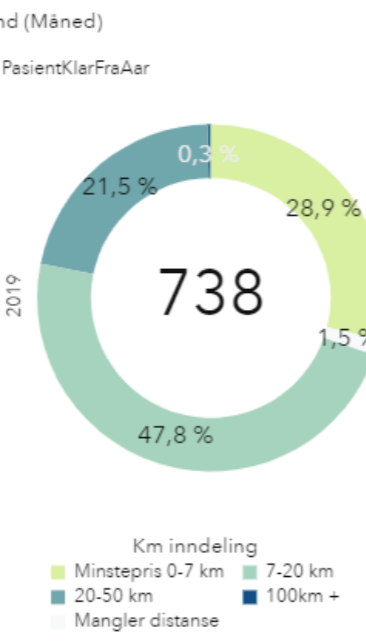
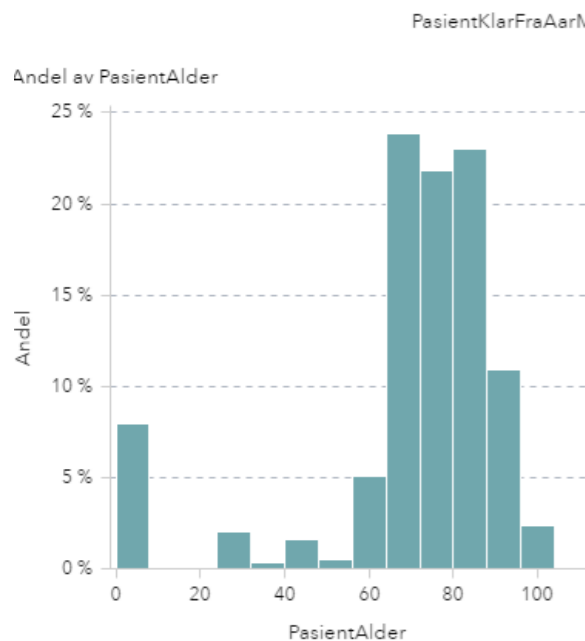
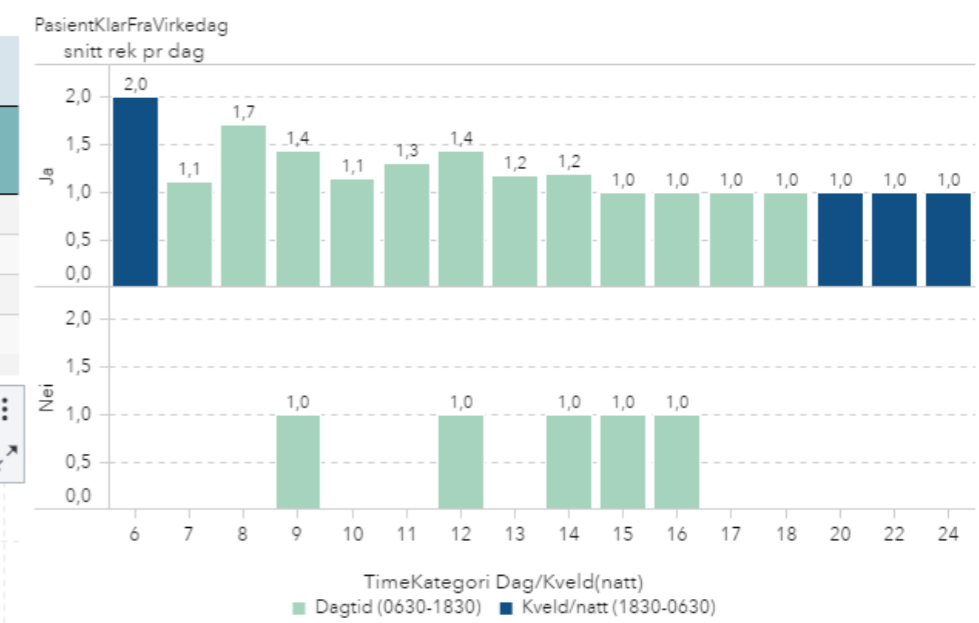
Antall rekvisisjoner pr mnd (samt fordelingen på reiser innad (KI) og ut av (KK) kommunen)



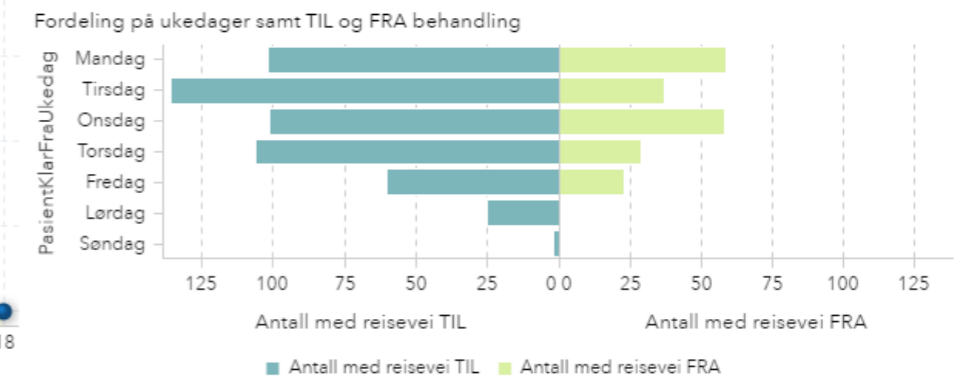
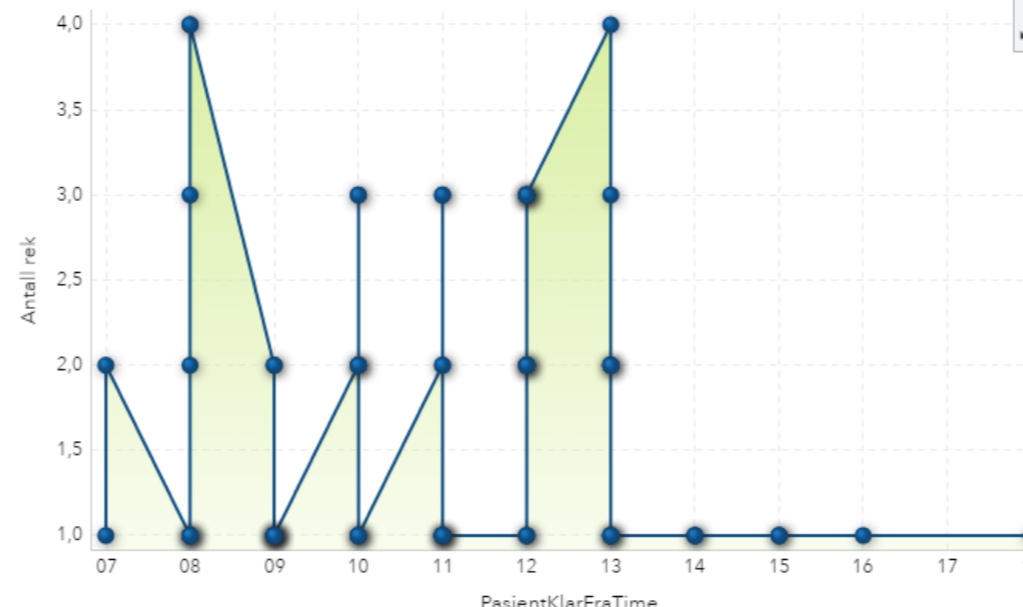
Antall rekvisisjoner pr kategori og turtype; Kommunal - Interkommunal

| PasientKlarFra... | 2019 | | | | | |
|-------------------|--------------|-----------------------|-------------------------------------|------------|-----------------------|-------------------------------------|
| | Rullestolbil | | | Større bil | | |
| Type (utledet) | Antall rek | snitt distanse pr rek | Andel hentet av andre transportører | Antall rek | snitt distanse pr rek | Andel hentet av andre transportører |
| Total | 625 | 12,5 | 0,0 % | 113 | 19,0 | 0,0 % |
| KI (utledet) | 364 | 6,6 | 0,0 % | - | - | - |
| KK (utledet) | 261 | 20,9 | 0,0 % | 113 | 19,0 | 0,0 % |

Snitt rekvisisjoner pr time fordelt på virkedager/helgedager (juli og des ekskludert)



Viser fordelingen av rekvisisjoner pr dag pr time på de 10 travleste dagene i 2019



Kjøreområde Øygarden

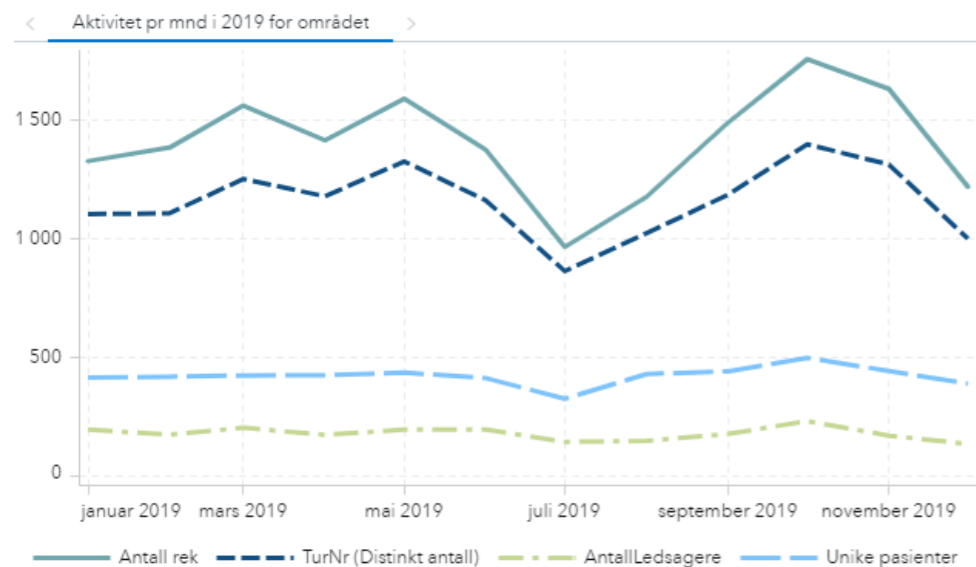
Kjøreområde Øygarden - Kategori 1:

Reise i taxi med 1-4 personer med start i kjørområdet. (A-B kjøring)

Ant rekvisisjoner
14 012
2 902

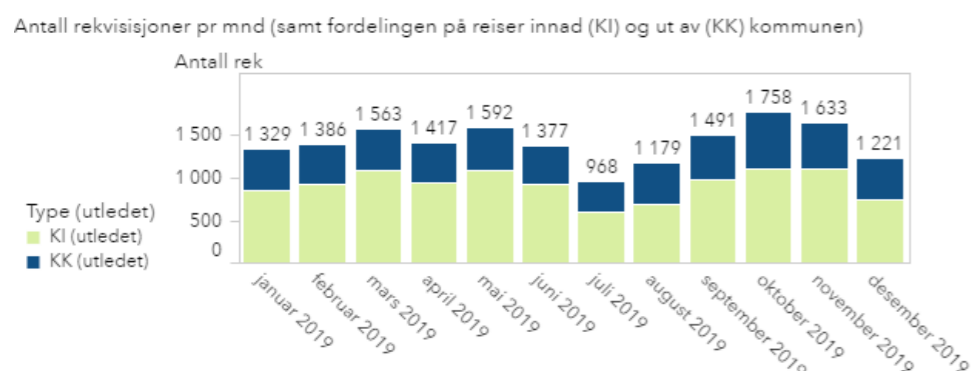
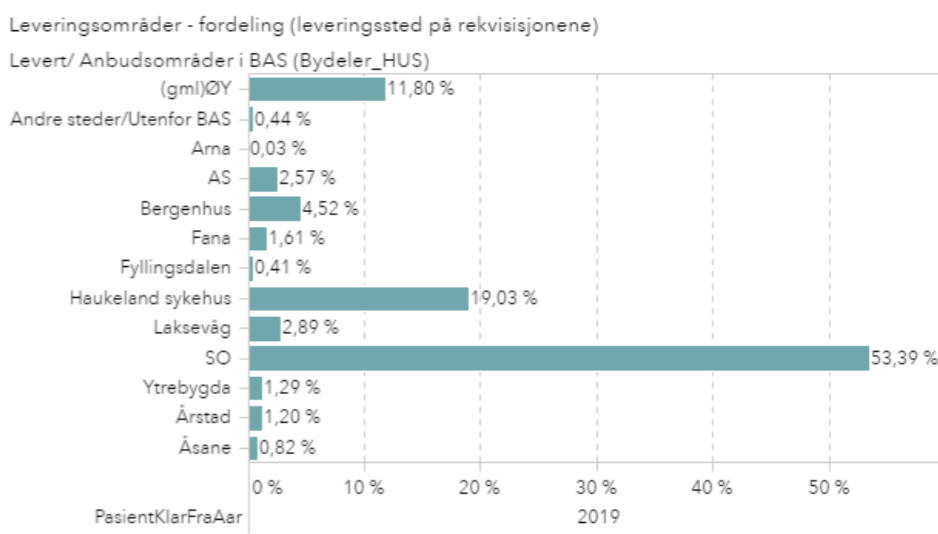
Øygarden

| | | | | | | | | | |
|-----------------|-------|-----------------|-------|------------|-------|-------------------|--------|------------------------|-------|
| Barnesete behov | 1,1 % | Lav innstigning | 2,9 % | Allergibil | 0,1 % | Direktebestilling | 15,6 % | Kveld/natt (1830-0630) | 2,4 % |
|-----------------|-------|-----------------|-------|------------|-------|-------------------|--------|------------------------|-------|



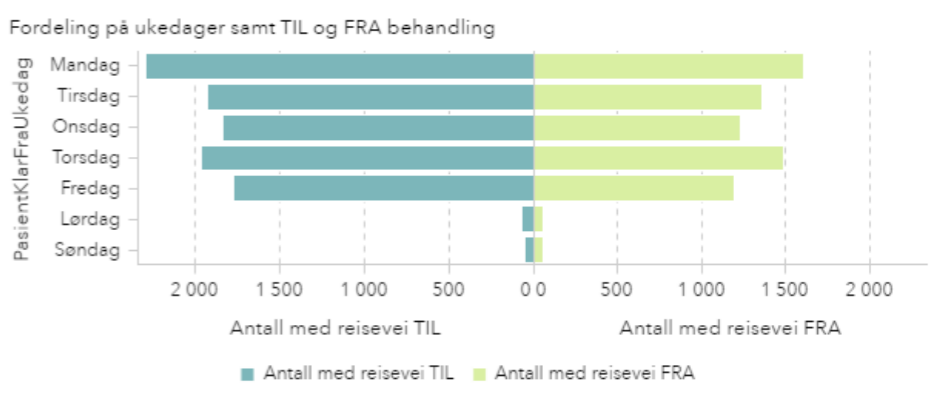
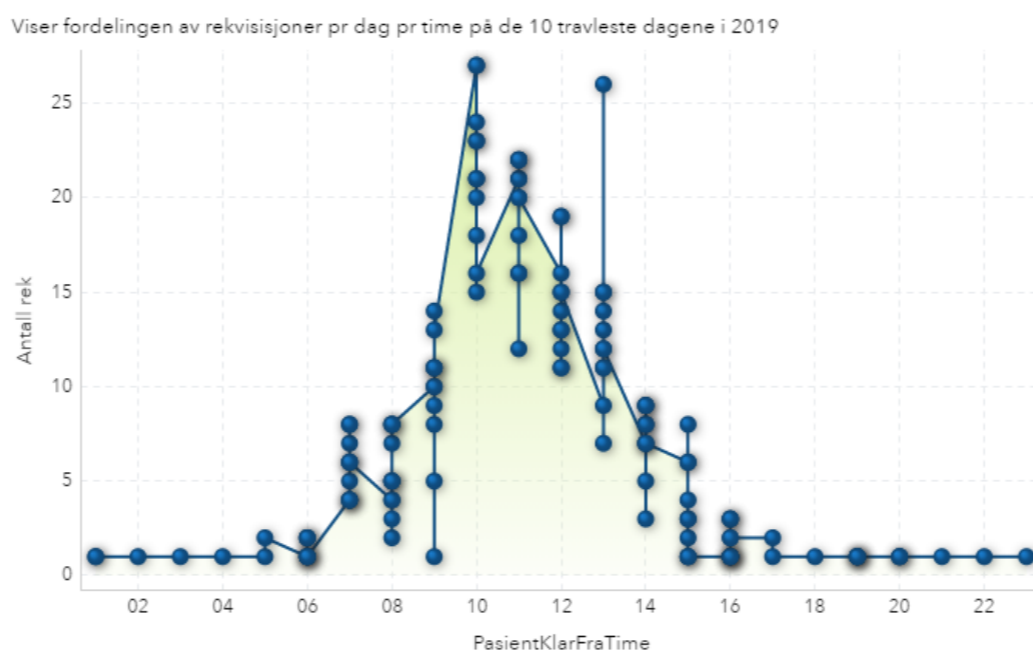
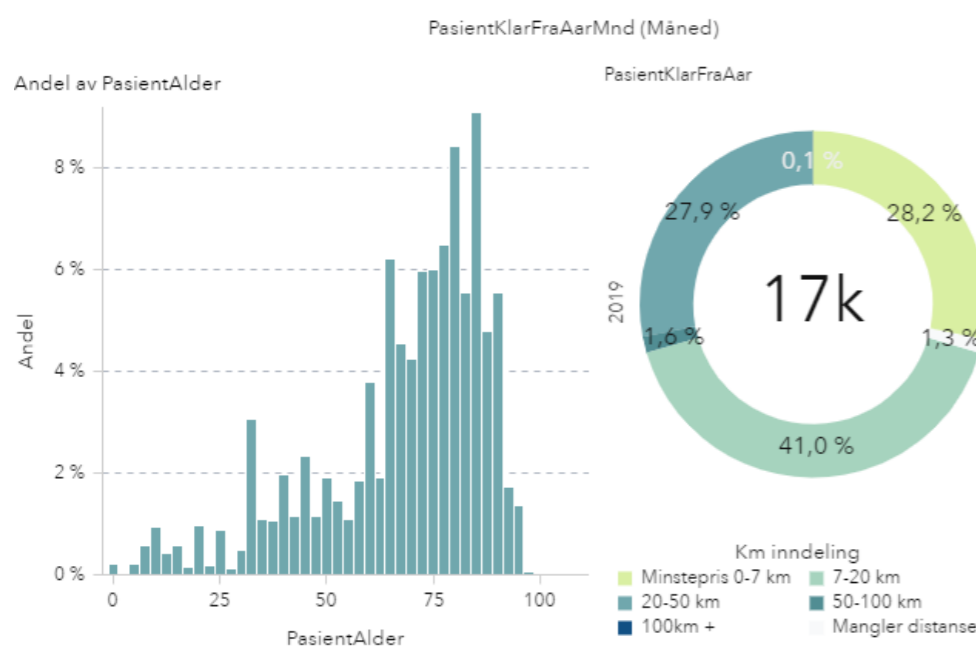
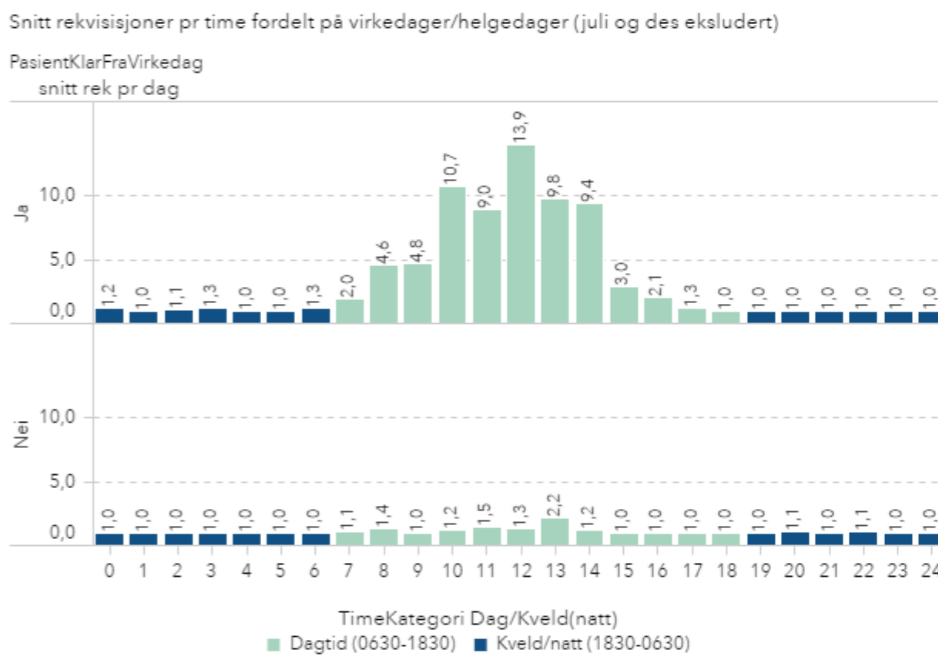
Antall rekvisisjoner pr kategori og Km-lengde

| Kategori | 2019 | | |
|-------------------|------------|-----------------------|-------------------------------------|
| | Antall rek | snitt distanse pr rek | Andel hentet av andre transportører |
| Total | 16 914 | 15,3 | 0,2 % |
| Minstepris 0-7 km | 4 769 | 2,8 | 0,0 % |
| 7-20 km | 6 928 | 12,9 | 0,1 % |
| 20-50 km | 4 721 | 29,5 | 0,3 % |
| 50-100 km | 263 | 59,0 | 3,4 % |
| 100km + | 11 | 163,8 | 0,0 % |
| Mangler distanse | 222 | - | 0,0 % |



Antall rekvisisjoner pr kategori og turtype; Kommunal - Interkommunal

| Kategori | 2019 | | |
|--------------|------------|-----------------------|-------------------------------------|
| | Antall rek | snitt distanse pr rek | Andel hentet av andre transportører |
| Total | 16 914 | 15,3 | 0,2 % |
| KI (utledet) | 11 027 | 9,6 | 0,1 % |
| KK (utledet) | 5 887 | 26,0 | 0,3 % |



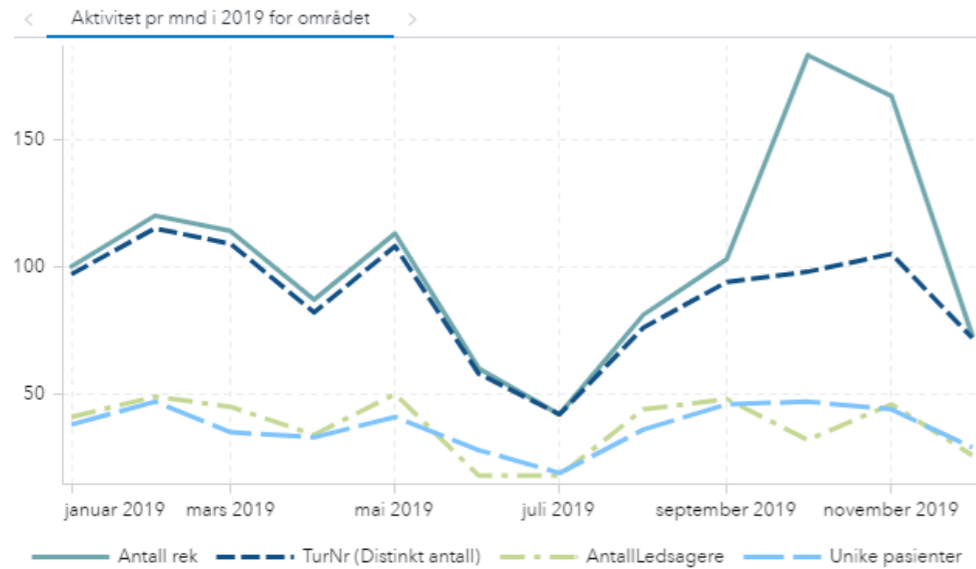
Kjøreområde Øygarden - Kategori 2:

Reise med rullestoltransport og stor bil med start i kjørområdet. (A-B kjøring)

Ant rekvisisjoner
1 234
9

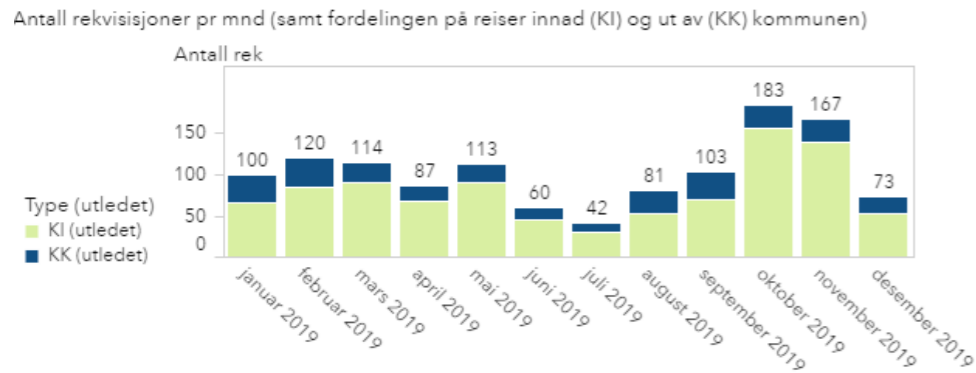
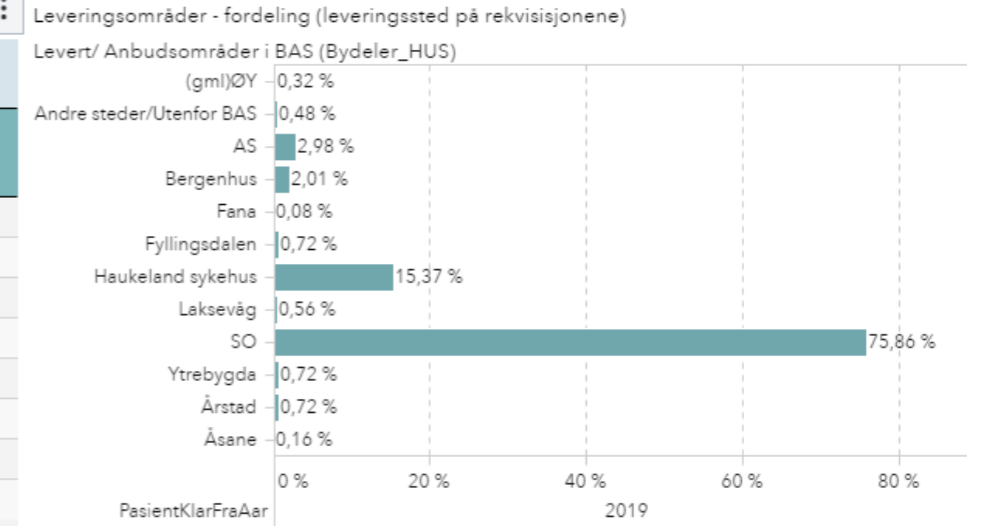
Øygarden

| | | | | |
|-----------------|-----------------|------------|-------------------|------------------------|
| Barnesete behov | Lav innstigning | Allergibil | Direktebestilling | Kveld/natt (1830-0630) |
| 0,3 % | 1,3 % | 0,0 % | 12,2 % | 0,7 % |



Antall rekvisisjoner pr kategori og Km-lengde

| PasientKlarFra... | 2019 | | | | | |
|-------------------|--------------|-----------------------|-------------------------------------|------------|-----------------------|-------------------------------------|
| | Rullestolbil | | | Større bil | | |
| Biltypebehov | Antall rek | snitt distanse pr rek | Andel hentet av andre transportører | Antall rek | snitt distanse pr rek | Andel hentet av andre transportører |
| Total | 1 016 | 11,0 | 0,2 % | 227 | 10,4 | 0,0 % |
| Minstepris 0-7 km | 394 | 2,0 | 0,0 % | 81 | 2,8 | 0,0 % |
| 7-20 km | 487 | 13,6 | 0,4 % | 122 | 11,7 | 0,0 % |
| 20-50 km | 112 | 27,6 | 0,0 % | 24 | 29,8 | 0,0 % |
| 50-100 km | 1 | 52,7 | 0,0 % | - | - | - |
| 100km + | 5 | 132,6 | 0,0 % | - | - | - |
| Mangler distanse | 17 | - | 0,0 % | - | - | - |



Antall rekvisisjoner pr kategori og turtype; Kommunal - Interkommunal

| PasientKlarFra... | 2019 | | | | | |
|-------------------|--------------|-----------------------|-------------------------------------|------------|-----------------------|-------------------------------------|
| | Rullestolbil | | | Større bil | | |
| Type (utledet) | Antall rek | snitt distanse pr rek | Andel hentet av andre transportører | Antall rek | snitt distanse pr rek | Andel hentet av andre transportører |
| Total | 1 016 | 11,0 | 0,2 % | 227 | 10,4 | 0,0 % |
| KI (utledet) | 759 | 7,1 | 0,3 % | 188 | 7,5 | 0,0 % |
| KK (utledet) | 257 | 22,5 | 0,0 % | 39 | 24,3 | 0,0 % |

