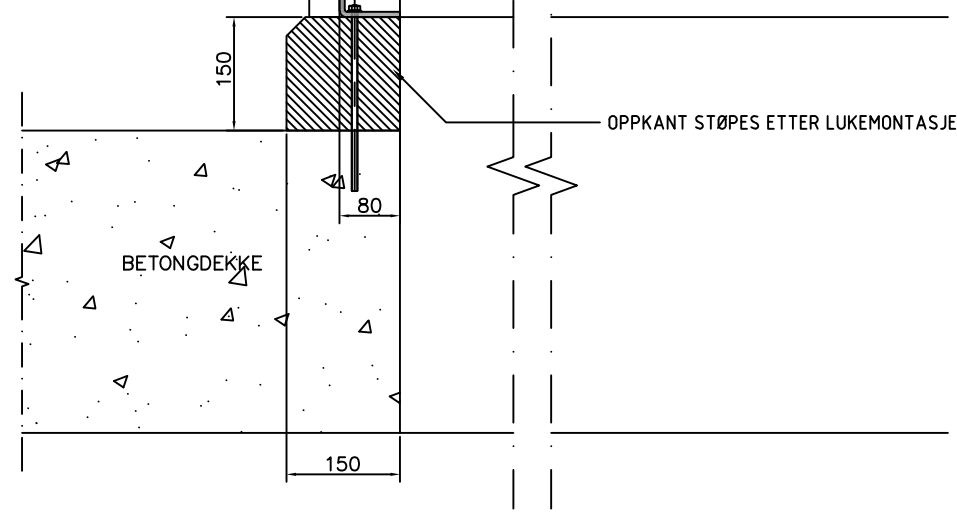
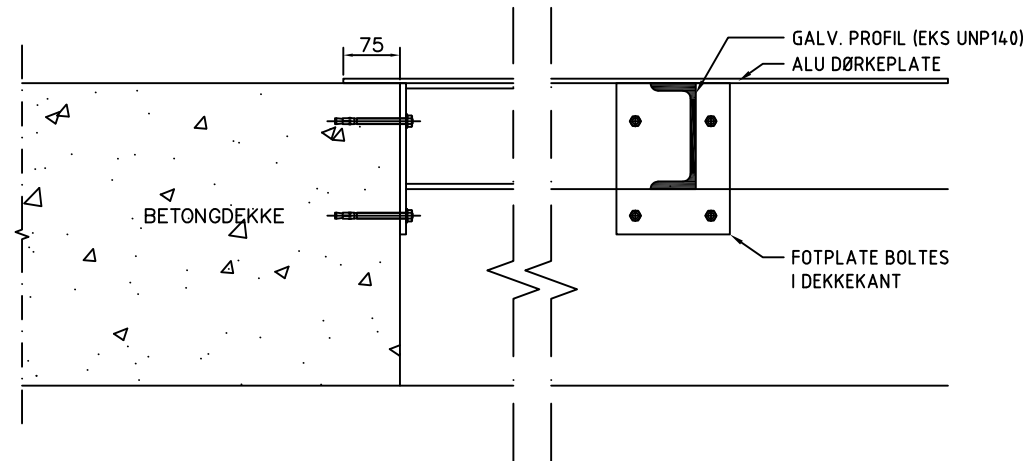


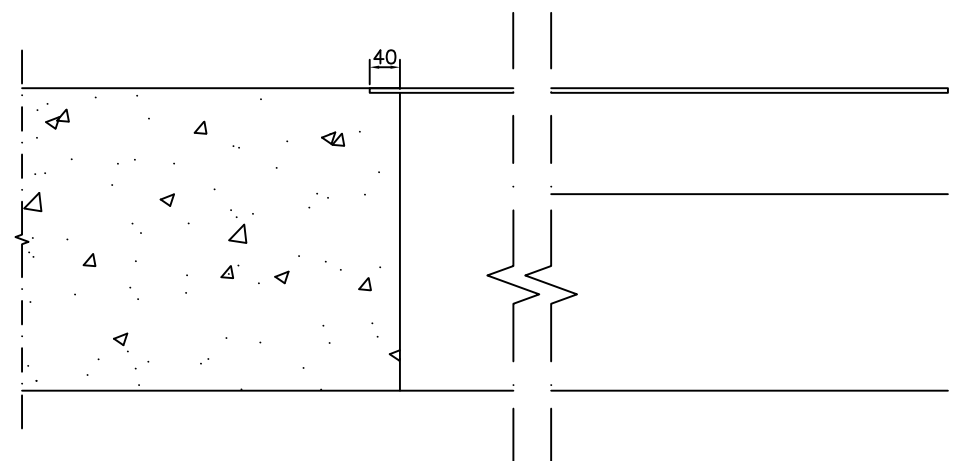
TYPE 1A  
KUPPEL MONTERT PÅ DEKKE  
MONTERES PÅ GJENGESTANG.  
OPPKANT STØPES ETTER  
KUPPEL ER MONTERT.



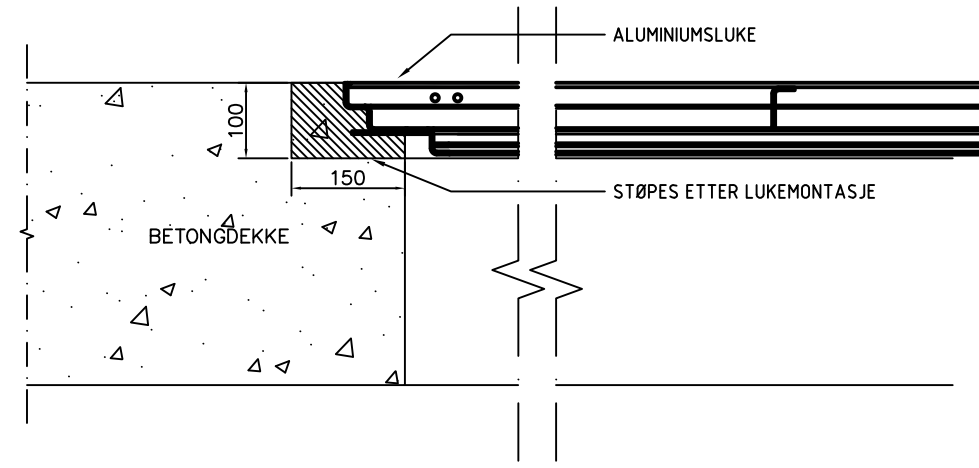
TYPE 1B  
DØRKPLATE MONTERT PÅ DEKKE  
DØRKPLATER MONTERES PÅ GALV.  
RAMME SOM BOLTES I DEKKEKANT



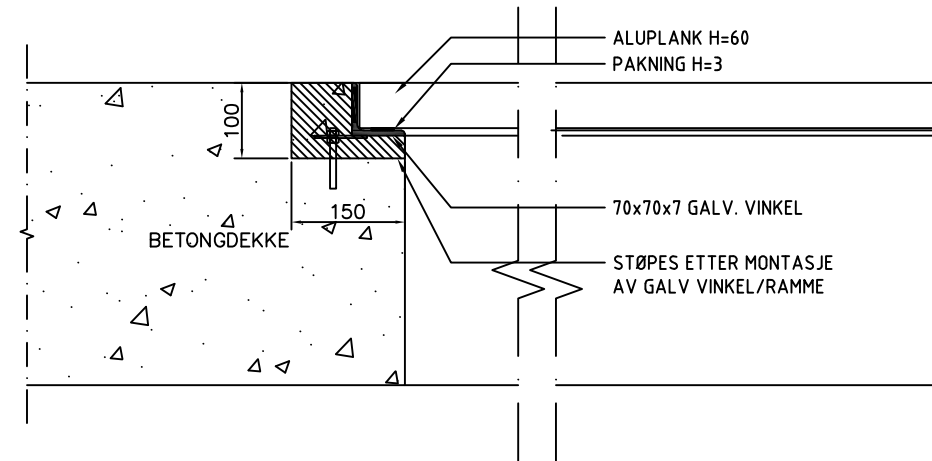
TYPE 1C DØRKPLATE MONTERT PÅ DEKKE,  
FORSENKET I BETONG



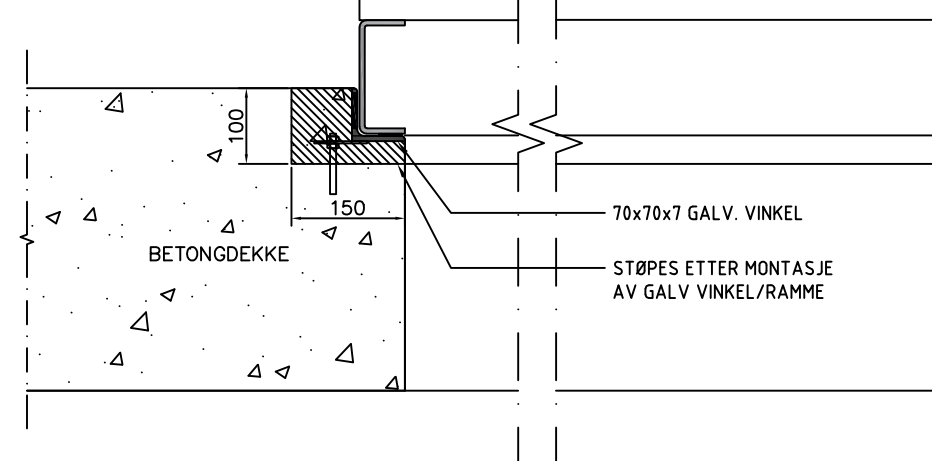
TYPE 2  
PLANFORSENKET LUKE  
RECESS I BETONG 150X100 MM  
ETTERSTØPES ETTER LUKE ER MONTERT



TYPE 3A  
ALUPLANK  
70X70X7 VINKEL INNSTØPT I DEKKEKANT  
RECESS I BETONG 150X100 MM  
GALVANISERT VINKEL/RAMME LEVERES OG  
INNSTØPES AV BYGGENTREPRENØR



TYPE 3B  
KUPPEL I REKKE MED ALUPLANK  
70X70X7 VINKEL INNSTØPT I DEKKEKANT  
RECESS I BETONG 150X100 MM  
GALVANISERT VINKEL/RAMME LEVERES  
OG INNSTØPES AV BYGGENTREPRENØR



FOR REFERANSE TIL HVOR DE FORSKJELLIGE PRINSIPPER  
FOR TILDEKKING SKAL BRUKES HENVISES TIL TEGNING:

- 1092689 LUKEPLAN

TOLERANSER FOR DEKKER/RECESSER/APNINGER I  
TILKNYTNING TIL LUKER, PLANK OG KUPLER:  
DEKKER +/- 5 MM PR. 2 M RETTHOLT  
RECESSER: +/- 5 MM PR. 2 M RETTHOLT  
LYSÅPNINGER +/- 5 MM PR. 1 M

E					
D					
C					
B	20.01.21	Logt til Type 1C	KER	FRI	LB
A	17.12.20	FIRST DRAFT	KER	FRI	LB
REV	DATE	DESCRIPTION	DRAWN BY	CONTROLLED BY	APPROVED BY



SCALE	PROJECT	GOL RENSEANLEGG
	TITLE	INNLØP OG FORBEHANDLING
JOB NO	DRAWING NO	REV
3291	1093114	B