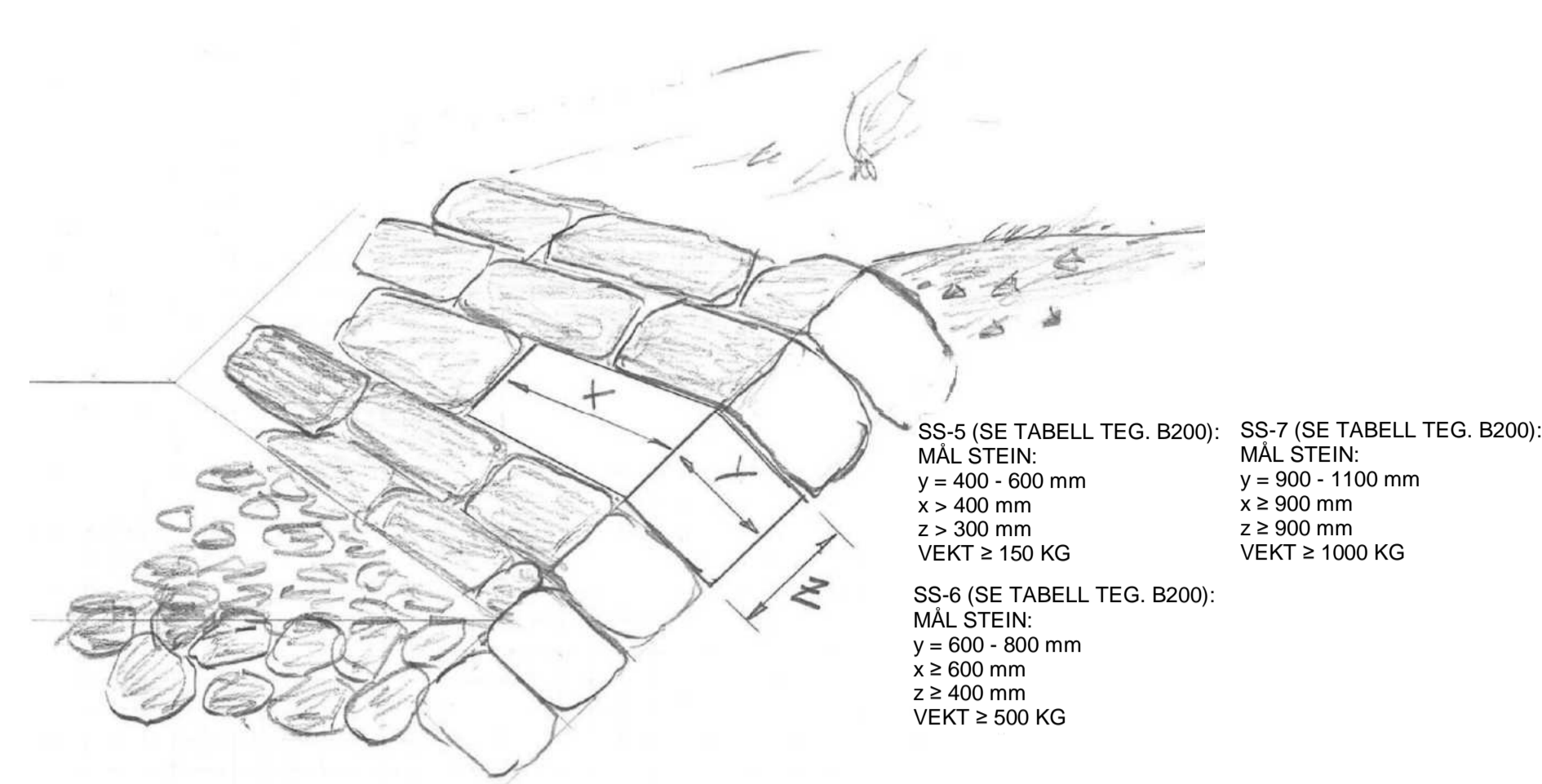
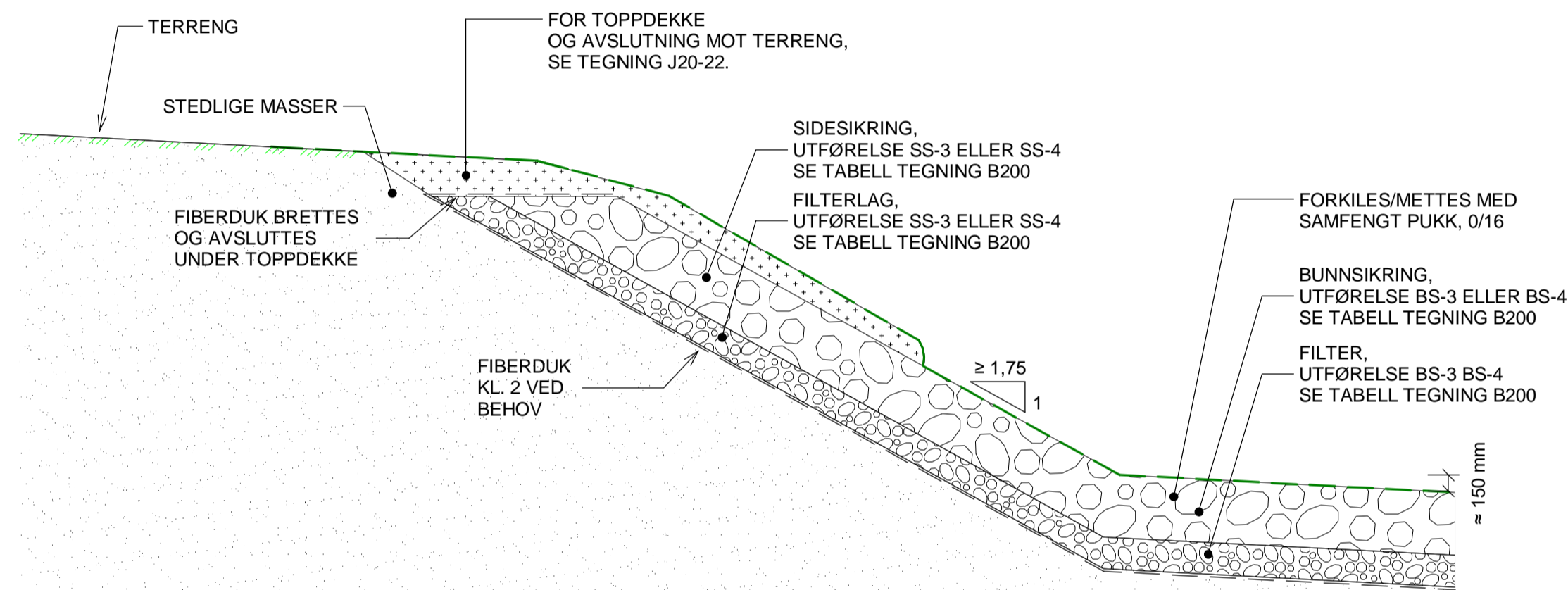


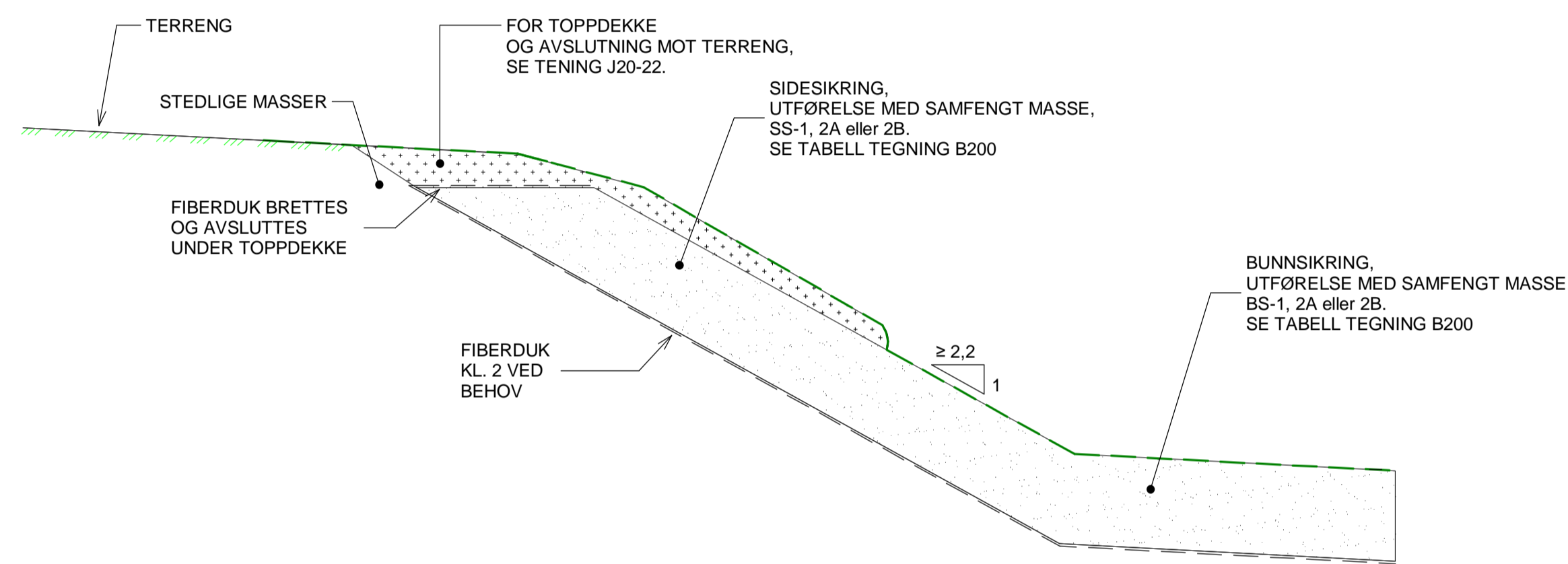
TYPISK SNITT PLASTRET SIDESKRÅNING OG BUNN
1 : 50



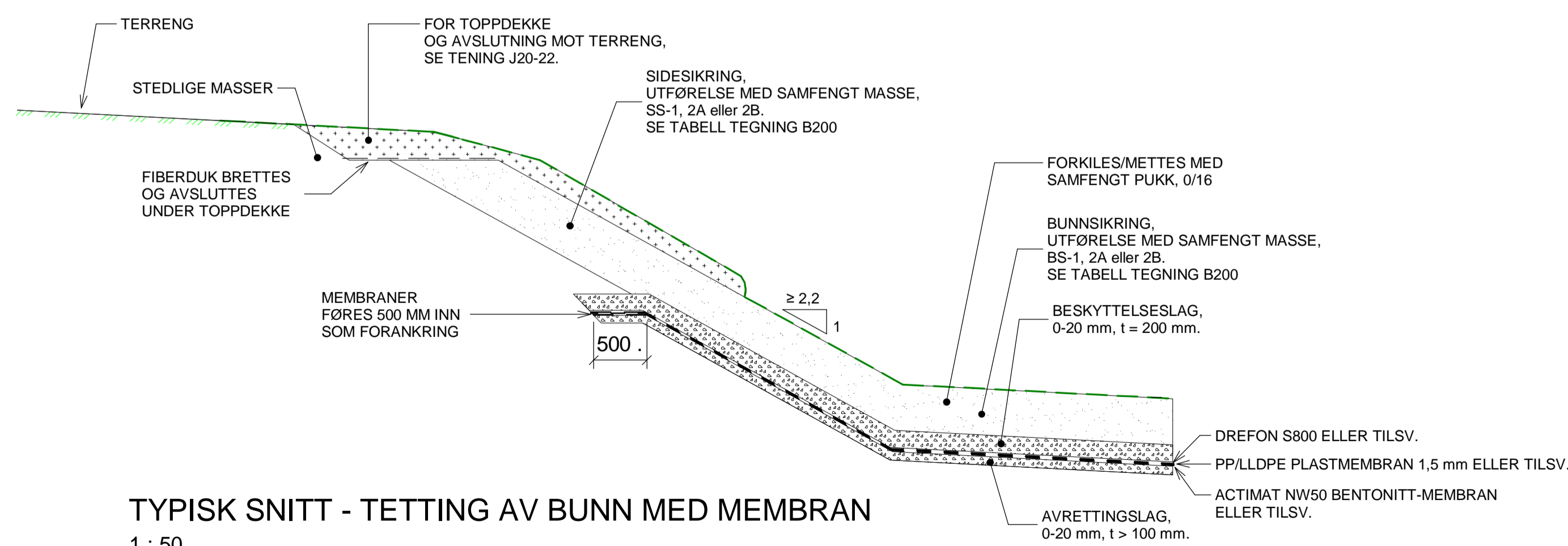
DET. 1 - PLASSERING OG STØRRELSE FOR PLASTRET SIDESKRÅNING



TYPISK SNITT SIKRET BUNN OG SIDESKRÅNING
1 : 50



TYPISK SNITT FOR SIKRING MED SAMFENGT MASSE
1 : 50



TYPISK SNITT - TETTING AV BUNN MED MEMBRAN
1 : 50

FORKLARINGER

- GENERELT**
 - Se tegning B200 for plassering av ulike bunn- og sidesikringer.
 - Se tabell på tegning B200 for definisjon av ulike bunn- og sidesikringer.
 - For ytterlige krav og beskrivelse, se kap. C.1.4 i kontraktsgrunnlaget.
- ANNET**
 - Koordinatsystem: EUREF 89 / UTM sone 32N.
 - Høydereferanse: NN 2000.

Tegningsnummer	Revisjon
B201	F01

F01	2020-11-24	For anskaffelse	EVELIE	LAJEN	TOJFU
Rev.	Dato	Beskrivelse	Utarbeidet	Fagkontroll	Godkjent

Dette dokumentet er utarbeidet av Norconsult AS som del av det oppdraget som fremgår nedenfor. Opphavsretten tilhører Norconsult AS. Dokumentet må bare benyttes til det formål som oppdragsavtalen beskriver, og må ikke kopieres eller gjøres tilgjengelig på annen måte eller i større utstrækning enn formålet tilsier.

Nord-Fron kommune Målestokk (gjelder A1)
1:50

Givra del 2 - Vinstraparken
EROSJONSSIKRING DEL 2 - PRINSIPPSNITT

Norconsult	Oppdragsnummer 5172950	Tegningsnummer B201	Revisjon F01
------------	---------------------------	------------------------	-----------------