

4


3

2

1

TEGNFORKLARING:

F


 = Copper outlet flush, 1091b cable.


 = Copper outlet wall, 1091b cable.


 = Copper outlet duct, 1091b cable.


 = Copper outlet panel, 1091b cable.

 = Fiber outlet flush mounted.

 = Fiber outlet wall mounted.

 = Fiber outlet duct mounted.


 = Fiber outlet panel, OM1.

 = Fiber outlet box

E

CP= Consolidation point, O.H= Over himling/ceiling U.G= Under gulv, raised floor
WP= Wirepole


D

 = Nye 100 mm kjerneborr hull


 = Eksisterende 100 mm kjerneborr hull


 = Nytt 100 mm kjerneborr hull på vegg o/himling.

 = Eksisterende gjennomføring


 = 400 mm Kabelstige

 = 300 mm Eksisterende kabelstige

 = 200 mm Kabelstige


 = Kabelbane

 = TEK 123 Kabelkanal

 = TEK 123 Kabelkanal ny

 = VAN GEEL KANAL

 = Nytt 50 mm rør


 = 30040 Kabelkanal


 = VAN GEEL nedføring

 = Brannvegg A120

 = Branncellevegg

 = Flammestoppende vegg

 = Brannjør

 = Branntetting

 = WLAN

C

B

NRK

Vers:

Versj

Målest.:

Erstatter:

Blad
0001