



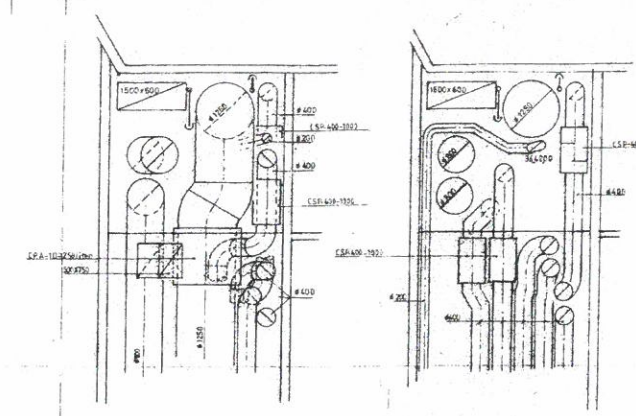
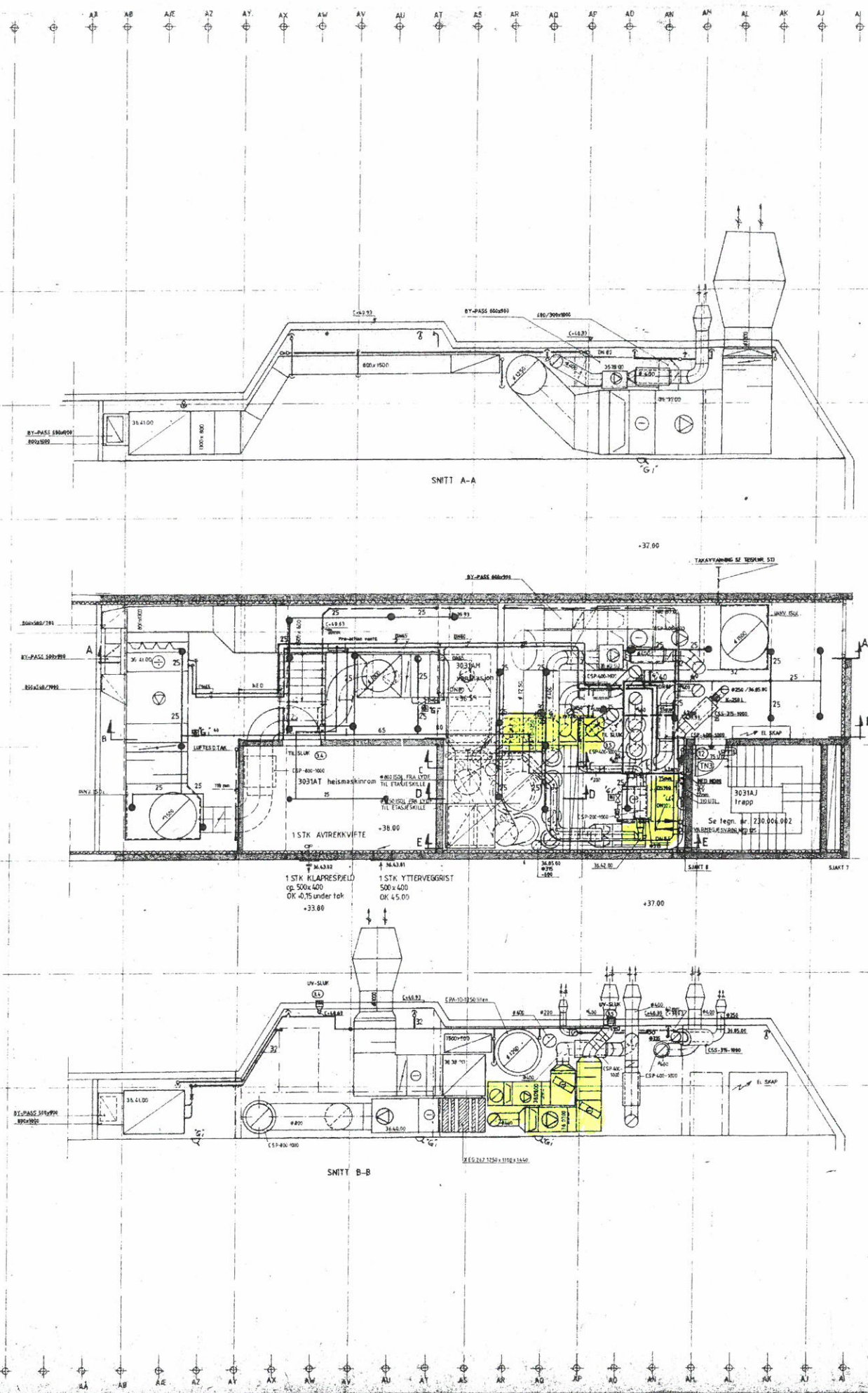
Automatikkavle ventrom 5 etg 4T



Ventilasjon 5 tegn 4T 315 snitt E

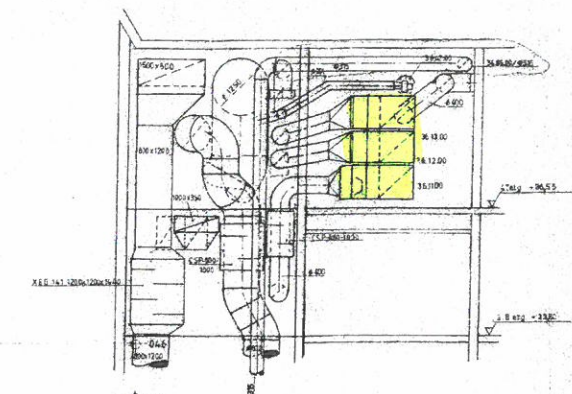


Ventilasjonsrom 5 tegn 4T-315 snitt B



SNITT D-D

SNITT C-C



SNITT E-E

BYTTES

FOR NYKTYG Plassering og dimensjonering av sprinkleranlegget. Se tegninger fra Vorkvald.

ARBEIDSTEGNING V10, V11, V13, V14, V15

SYSTEM NR	UTFØRTELSE	AVTREKK FRA
V10
V11
V13
V14
V15

ØSI DENNE TEGNINGEN SKAL MASSEJUSTERES VED EVENTUELLE FORANDRINGER GJ. ETTER REV. K

Symbol	Beskrivelse	Antall	Enh.
...
...
...

VEST-AGDER SENTRALSYKEHUS -EG

4.T.ETG. VVS-ANLEGG

PROSJEKTANT: KONTAKT: TILBYRER: 85051

