






ID (skjemainfo)	YV 05	YV 06	YV 07	YV 08	YV 09
					
<b>BxH</b>	1 190×1 190	1 190×1 190	1 790×1 790	590×590	690×690
<b>Antall</b>	4	2	2	8	2
<b>Type vindu</b>	Fastkarm	Envrider toveissvingende vindu, bunn-/sidehengslet - innadslående	Fastkarm	Fastkarm	Fastkarm
<b>Merknader</b>					
<b>Rev</b>					
<b>Rev (kommentar)</b>					

#### MERKNADER

Skjema viser geometrisk utforming av vinduer.  
Utvendige mål angir karmmålet, og inkluderer ikke eventuelle delkomponenter som solscreens.

For generelle krav vises det til: *A61.000.01 Generelle krav utvendige vinduer og glassfelt*  
For krav til det enkelte vindu vises det til: *A61.200.02 Liste vinduer og glassfelt (BT2)*

Revisjon:	Dato:	Revisjonen gjelder:	Tegnet av:	Kontroll:

Kartprojeksjon: **NTM Euref89 sone 11** Høydereferanse: **NN2000**

Tiltakshaver:

**Røros kommune**

Oppdragsgiver:

**Ruta Entreprenør AS**

Prosjekt.nr:

**K\_1901/R\_1350033362**

Prosjekt:

**Øverhagaen BHVS**

Tegn.nr:

**A 6 1 - 2 0 0 - 1 0 . 1**  
*fag tegn.type bt avs. etg. løpenr.*

Tegningstittel:

**Skjema utvendig vinduer tre/alu (BT2)**

Prosjektfase:

**Detaljprosjekt**

Tegningsstatus:

**FORELØPIG**

Prosj.ansv:

**TD**

Tegnet av:

**ØS**

Kontroll:

Utgivelsesdato:

**18.12.2019**

Format:

**A3**

Målestokk:

Rev.dato:

Rev.:

**KVADRAT**  
arkitekter

**RAMBOLL**

ID (skjemainfo)	YV 10.1	YV 10.2	YV 101	YV 11	YV 12	YV 13.1
<b>BxH</b>	1 690×2 390	1 985×2 390	1 925×2 540	1 390×2 540	1 490×1 590	1 635×2 540
<b>Antall</b>	4	4	1	1	1	1
<b>Type vindu</b>	Fastkarm (hjørnevindu)	Fastkarm (hjørnevindu)	Fastkarm	Fastkarm	Fastkarm	Fastkarm (hjørnevindu)
<b>Merknader</b>	Leverandør skal medta hjørneforbindelse (*hjørnestolpe tilsv. karmdybde) mellom tilstøtende karmar i som utgjør hjørne. Utvendig dekkbeslag hjørne tilpasset alu.kappe vindu, skal være inkludert i leveranse.	Leverandør skal medta hjørneforbindelse (*hjørnestolpe tilsv. karmdybde) mellom tilstøtende karmar i som utgjør hjørne. Utvendig dekkbeslag hjørne tilpasset alu.kappe vindu, skal være inkludert i leveranse.				Leverandør skal medta hjørneforbindelse (*hjørnestolpe tilsv. karmdybde) mellom tilstøtende karmar i som utgjør hjørne. Utvendig dekkbeslag hjørne tilpasset alu.kappe vindu, skal være inkludert i leveranse.
<b>Rev</b>						
<b>Rev (kommentar)</b>						

#### MERKNADER

Skjema viser geometrisk utforming av vinduer.  
Utvendige mål angir karmmålet, og inkluderer ikke eventuelle delkomponenter som solscreens.

For generelle krav vises det til: *A61.000.01 Generelle krav utvendige vinduer og glassfelt*  
For krav til det enkelte vindu vises det til: *A61.200.02 Liste vinduer og glassfelt (BT2)*

Revisjon:	Dato:	Revisjonen gjelder:	Tegnet av:	Kontroll:

Kartprosjeksjon: **NTM Euref89 sone 11** Høydereferanse: **NN2000**

Tiltakshaver:

**Røros kommune**

Oppdragsgiver:

**Ruta Entreprenør AS**

Prosjekt.nr:

**K\_1901/R\_1350033362**

Prosjekt:

**Øverhagaen BHVS**

Tegn.nr:

**A 6 1 - 2 0 0 - 1 0 . 2**  
*fag tegn.type bt avs. etg. løpenr.*

Tegningstittel:

**Skjema utvendig vinduer tre/alu (BT2)**

Prosjektfase:

**Detaljprosjekt**

Tegningsstatus:

**FORELØPIG**

Prosj.ansv:

**TD**

Tegnet av:

**ØS**

Kontroll:

Utgivelsesdato:

**18.12.2019**






Format:

**A3**

Målestokk:

Rev.dato:

Rev.:

ID (skjemainfo)	YV 13.2	YV 14	YV 15	YV 16	YV 17
					
<b>BxH</b>	1 255×2 540	2 390×2 390	2 590×2 590	1 990×2 540	2 490×2 090
<b>Antall</b>	1	1	1	3	1
<b>Type vindu</b>	Fastkarm (hjørnevindu)	Fastkarm	Fastkarm	Fastkarm	Fastkarm
<b>Merknader</b>	Leverandør skal medta hjørneforbindelse (*hjørnestolpe tilsv. karmdybde) mellom tilstøtende karmar i som utgjør hjørne. Utvendig dekkbeslag hjørne tilpasset alu.kappe vindu, skal være inkludert i leveranse.				
<b>Rev</b>					
<b>Rev (kommentar)</b>					

#### MERKNADER

Skjema viser geometrisk utforming av vinduer.  
Utvendige mål angir karmmålet, og inkluderer ikke eventuelle delkomponenter som solscreens.

For generelle krav vises det til: *A61.000.01 Generelle krav utvendige vinduer og glassfelt*  
For krav til det enkelte vindu vises det til: *A61.200.02 Liste vinduer og glassfelt (BT2)*

Revisjon:	Dato:	Revisjonen gjelder:	Tegnet av:	Kontroll:

Kartprosjeksjon: **NTM Euref89 sone 11** Høydereferanse: **NN2000**

Tiltakshaver:

**Røros kommune**

Oppdragsgiver:

**Ruta Entreprenør AS**

Prosjekt.nr:

**K\_1901/R\_1350033362**

Prosjekt:

**Øverhagaen BHVS**

Tegn.nr:

**A 6 1 - 2 0 0 - 1 0 . 3**

*fag tegn.type bt avs. etg. løpenr.*

Tegningstittel:

**Skjema utvendig vinduer tre/alu (BT2)**

Prosjektfase:

**Detaljprosjekt**

Tegningsstatus:

**FORELØPIG**

Prosj.ansv:

**TD**

Tegnet av:

**ØS**

Kontroll:

Utgivelsesdato:

**18.12.2019**



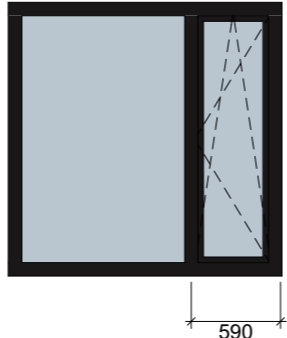
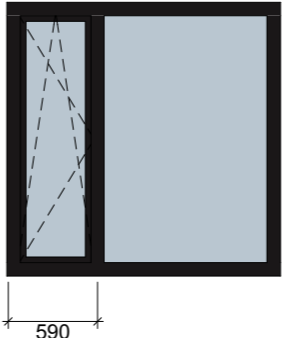
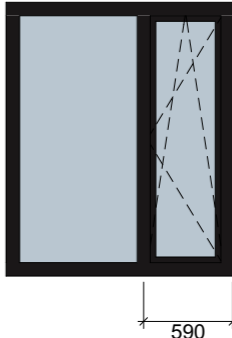
Format:

**A3**

Målestokk:

Rev.dato:

Rev.:

ID (skjemainfo)	YV 18	YV 19	YV 20A	YV 20B	YV 21A
					
<b>BxH</b>	1 840×2 390	1 490×2 240	1 790×1 790	1 790×1 790	1 490×1 790
<b>Antall</b>	4	1	6	5	9
<b>Type vindu</b>	Fastkarm	Fastkarm	Kombinasjonsvindu - fastkarm og åpningfelt (énvridertoveissvingende vindu, bunn-/sidehengslet - innadslående)	Kombinasjonsvindu - fastkarm og åpningfelt (énvridertoveissvingende vindu, bunn-/sidehengslet - innadslående)	Kombinasjonsvindu - fastkarm og åpningfelt (énvridertoveissvingende vindu, bunn-/sidehengslet - innadslående)
<b>Merknader</b>					
<b>Rev</b>					
<b>Rev (kommentar)</b>					

#### MERKNADER

Skjema viser geometrisk utforming av vinduer.  
Utvendige mål angir karmmålet, og inkluderer ikke eventuelle delkomponenter som solscreens.

For generelle krav vises det til: *A61.000.01 Generelle krav utvendige vinduer og glassfelt*  
For krav til det enkelte vindu vises det til: *A61.200.02 Liste vinduer og glassfelt (BT2)*

Revisjon:	Dato:	Revisjonen gjelder:	Tegnet av:	Kontroll:

Kartprojeksjon: **NTM Euref89 sone 11** Høydereferanse: **NN2000**

Tiltakshaver:

**Røros kommune**

Oppdragsgiver:

**Ruta Entreprenør AS**

Prosjekt nr.:

**K\_1901/R\_1350033362**

Prosjekt:

**Øverhagaen BHVS**

Tegn.nr.:

**A 6 1 - 2 0 0 - 1 0 . 4**

*fag tegn.type bt avs. etg. løpenr.*

Tegningstittel:

**Skjema utvendig vinduer tre/alu (BT2)**

Prosjektfase:

**Detaljprosjekt**

Tegningsstatus:

**FORELØPIG**

Prosj.ansv.:

**TD**

Tegnet av:

**ØS**

Kontroll:

Utgivelsesdato:

**18.12.2019**

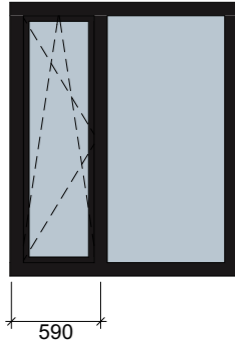
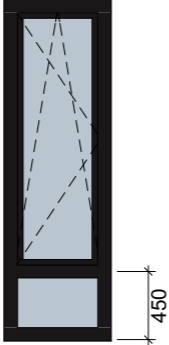
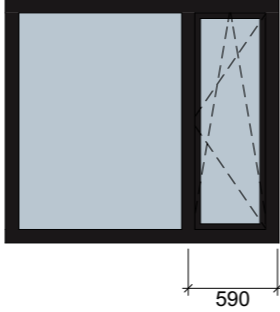
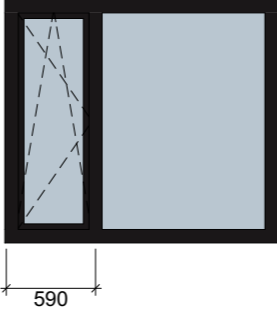
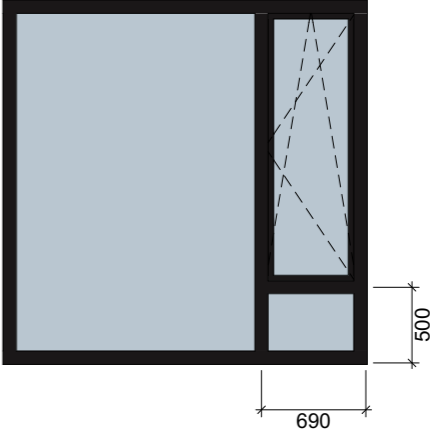
Format:

**A3**

Målestokk:

Rev.dato:

Rev.:

ID (skjemainfo)	YV 21B	YV 23	YV 24A	YV 24B	YV 30A
					
<b>BxH</b>	1 490×1 790	690×2 240	1 790×1 590	1 790×1 590	2 390×2 390
<b>Antall</b>	5	1	2	1	16
<b>Type vindu</b>	Kombinasjonsvindu - fastkarm og åpningfelt (énvrider toveissvingende vindu, bunn-/sidehengslet - innadslående)	Kombinasjonsvindu - fastkarm og åpningfelt (énvrider toveissvingende vindu, bunn-/sidehengslet - innadslående)	Kombinasjonsvindu - fastkarm og åpningfelt (énvrider toveissvingende vindu, bunn-/sidehengslet - innadslående)	Kombinasjonsvindu - fastkarm og åpningfelt (énvrider toveissvingende vindu, bunn-/sidehengslet - innadslående)	Kombinasjonsvindu - fastkarm og åpningfelt (énvrider toveissvingende vindu, bunn-/sidehengslet - innadslående)
<b>Merknader</b>					
<b>Rev</b>					
<b>Rev (kommentar)</b>					

#### MERKNADER

Skjema viser geometrisk utforming av vinduer.  
Utvendige mål angir karmålet, og inkluderer ikke eventuelle delkomponenter som solscreens.

For generelle krav vises det til: *A61.000.01 Generelle krav utvendige vinduer og glassfelt*  
For krav til det enkelte vindu vises det til: *A61.200.02 Liste vinduer og glassfelt (BT2)*

Revisjon:	Dato:	Revisjonen gjelder:	Tegnet av:	Kontroll:

Kartprojeksjon: **NTM Euref89 sone 11** Høydereferanse: **NN2000**

Tiltakshaver:

**Røros kommune**

Oppdragsgiver:

**Ruta Entreprenør AS**

Prosjekt nr.:

**K\_1901/R\_1350033362**

Prosjekt:

**Øverhagaen BHVS**

Tegn.nr.:

**A 6 1 - 2 0 0 - 1 0 . 5**

*fag tegn.type bt avs. etg. løpenr.*

Tegningstittel:

**Skjema utvendig vinduer tre/alu (BT2)**

Prosjektfase:

**Detaljprosjekt**

Tegningsstatus:

**FORELØPIG**

Prosj.ansv. Tegnet av: Kontroll:

**TD ØS**

Utgivelsesdato:

**18.12.2019**

Format: Målestokk: Rev.dato: Rev.:

**A3**

**KVADRAT**  
arkitekter

**RAMBOLL**

ID (skjemainfo)	YV 30B	YV 31A	YV 31B	YV 32.1	YV 32.2
<b>BxH</b>	2 390x2 390	1 990x2 390	1 990x2 390	2 735x2 240	1 255x2 240
<b>Antall</b>	16	2	2	1	1
<b>Type vindu</b>	Kombinasjonsvindu - fastkarm og åpningfelt (énvrider toveissvingende vindu, bunn-/sidehengslet - innadslående)	Kombinasjonsvindu - fastkarm og åpningfelt (énvrider toveissvingende vindu, bunn-/sidehengslet - innadslående)	Kombinasjonsvindu - fastkarm og åpningfelt (énvrider toveissvingende vindu, bunn-/sidehengslet - innadslående)	Kombinasjonsvindu - fastkarm og åpningfelt (énvrider toveissvingende vindu, bunn-/sidehengslet - innadslående); Fastkarm (hjørnevindu)	Fastkarm (hjørnevindu)
<b>Merknader</b>					
<b>Rev</b>					
<b>Rev (kommentar)</b>					

#### MERKNADER

Skjema viser geometrisk utforming av vinduer.  
Utvendige mål angir karmmålet, og inkluderer ikke eventuelle delkomponenter som solscreens.

For generelle krav vises det til: *A61.000.01 Generelle krav utvendige vinduer og glassfelt*  
For krav til det enkelte vindu vises det til: *A61.200.02 Liste vinduer og glassfelt (BT2)*

Revisjon:	Dato:	Revisjonen gjelder:	Tegnet av:	Kontroll:

Kartprojeksjon: **NTM Euref89 sone 11** Høydereferanse: **NN2000**

Tiltakshaver:

**Røros kommune**

Oppdragsgiver:

**Ruta Entreprenør AS**

Prosjekt.nr:

**K\_1901/R\_1350033362**

Prosjekt:

**Øverhagaen BHVS**

Tegn.nr:

**A 6 1 - 2 0 0 - 1 0 . 6**  
*fag tegn.type bt avs. etg. løpenr.*

Tegningstittel:

**Skjema utvendig vinduer tre/alu (BT2)**

Prosjektfase:

**Detaljprosjekt**

Tegningsstatus:

**FORELØPIG**

Prosj.ansv:

**TD**

Tegnet av:

**ØS**

Kontroll:

Utgivelsesdato:

**18.12.2019**

Format:

**A3**

Målestokk:

Rev.dato:

Rev.:

ID (skjemainfo)	YV 33A	110
BxH	1 990x2 540	
Antall	1	110
Type vindu	Kombinasjonsvindu - fastkarm og åpningfelt (énvrider toveissvingende vindu, bunn-/sidehengslet - innadslående)	
Merknader		
Rev		
Rev (kommentar)		

#### MERKNADER

Skjema viser geometrisk utforming av vinduer.  
Utvendige mål angir karmmålet, og inkluderer ikke eventuelle delkomponenter som solscreens.

For generelle krav vises det til: *A61.000.01 Generelle krav utvendige vinduer og glassfelt*  
For krav til det enkelte vindu vises det til: *A61.200.02 Liste vinduer og glassfelt (BT2)*

Revisjon:	Dato:	Revisjonen gjelder:	Tegnet av:	Kontroll:

Kartprosjeksjon: **NTM Euref89 sone 11** Høydereferanse: **NN2000**

Tiltakshaver:

**Røros kommune**

Oppdragsgiver:

**Ruta Entreprenør AS**

Prosjekt.nr:

**K\_1901/R\_1350033362**

Prosjekt:

**Øverhagaen BHVS**

Tegn.nr:

**A 6 1 - 2 0 0 - 1 0 . 7**  
*fag tegn.type bt avs. etg. løpenr.*

Tegningstittel:

**Skjema utvendig vinduer tre/alu (BT2)**

Prosjektfase:

**Detaljprosjekt**

Tegningsstatus:

**FORELØPIG**

Prosj.ansv. Tegnet av: Kontroll:

**TD ØS**

Utgivelsesdato:

**18.12.2019**

Format: Målestokk: Rev.dato: Rev.:

**A3**

