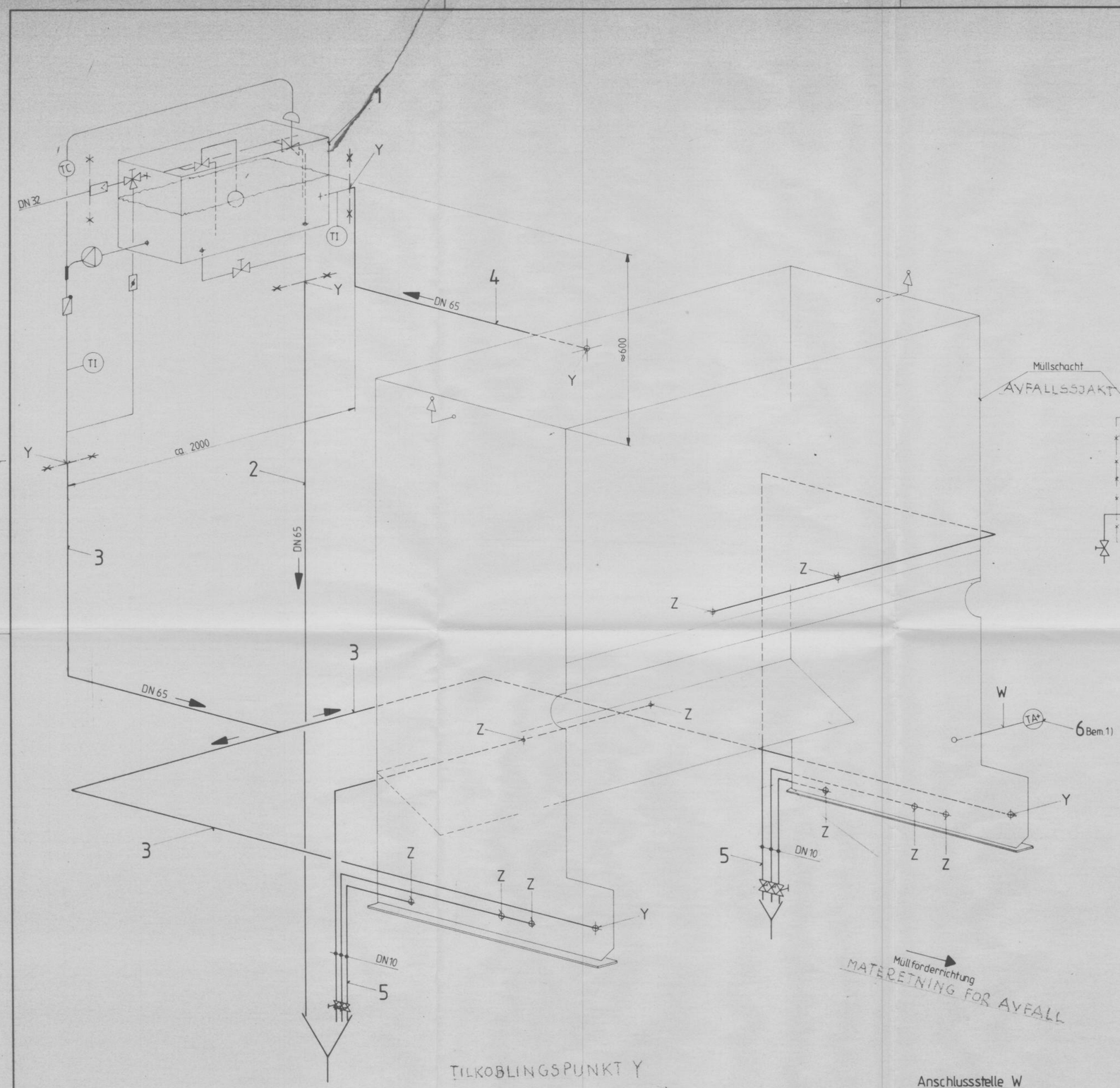

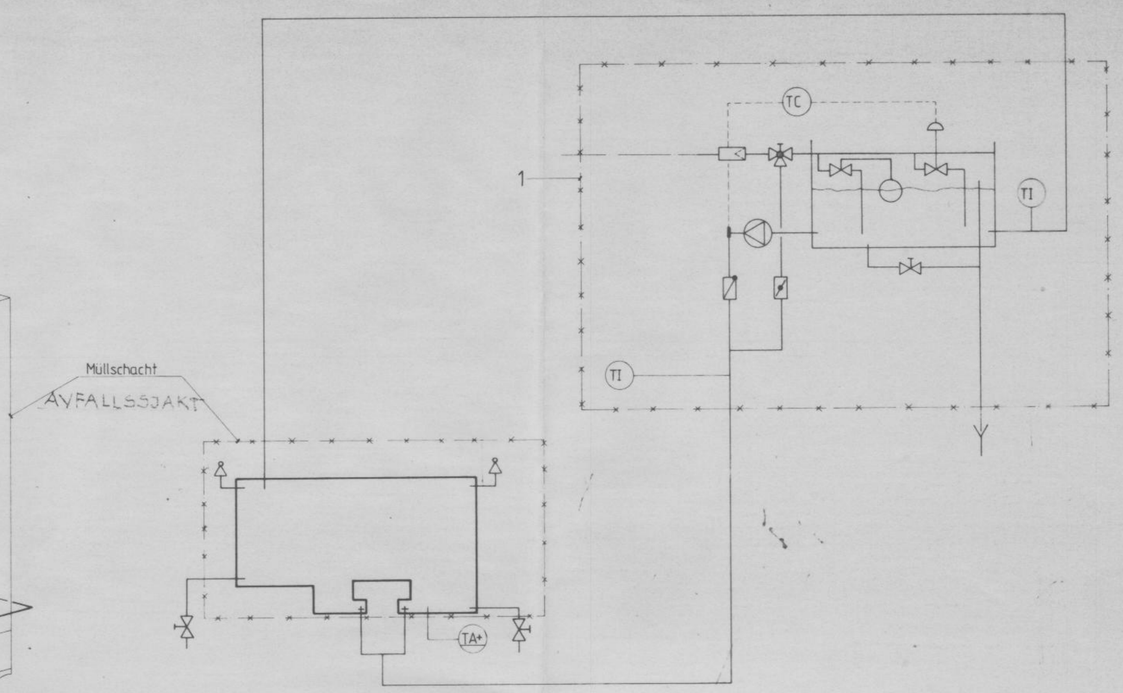

Anmerkninger:

1.) Termostat DANFOSS, type AT 301, best.nr. 17-5138, med beskyttelsesehette og deksel uten vindu, innstill.område 25 - 90°C, detil varme ledende pasta 41 E 0110 og smørekopp 993 N 3510 leveres av W + E, avd. Elektrotechnik

Monterings-henvisninger:

- Utjevningsbeholderen skal monteres på et tilgjengelig sted. Ved valg av passende sted må dette iaktas: Beholderen må iallefall anbringes såpass høyt at laveste vannstand (ca. halvfull beholder) befinner seg høyere enn overkant sjakt (≈600).
- Alle tegnede ledningstrasséer er bare prinsipielle. Den endelige fremføring må tilpasses de lokale betingelser.
- Ang. antall tømningsledninger se: avfall-sjakt, tegn. for sammensetning. 3/8" -, resp. 2½" rør fra tilkoblingspunkter på avfallsjakt leveres av W + E, avd. for anleggs-prosjektering. Ved montering av termostaten, fig. 6, må innledningsvis varme ledende pasta anbringes i stigereret.

	fig.nr.
- Termostat, type RT 101	6
- Tømning DN 10	5
- Tilbakeløp DN 65	4
- Framløp DN 65	3
- Avløp DN 65	2
- Utjevningsbeholder	1

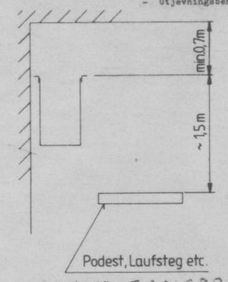

Bemerkungen

1) Thermostat DANFOSS, Typ RT 101, Best-Nr. 17-5138, mit Abdeckkappe und Deckel ohne Fenster, Einstell-B. 25°-90°C dazu Wärmeleitpaste 41 E 0110 und Stopfbüchse 993 N 3510 Von W+E Elektrotechnik geliefert.

Montage-Hinweise

- Der Ausgleichsbehälter soll an zugänglichem Platz aufgestellt werden. Bei der Wahl des Platzes ist folgendes zu beachten:
  Der Behälter ist in jedem Fall mindestens so hoch oben zu platzieren, dass das Minimal-Wasserniveau (ca. halbe Behälterhöhe) über O.K. Müllschacht (≈600) zu liegen kommt.
- Alle gezeichneten Leitungsführungen sind nur prinzipieller Art. Die effektive Ausführung ist den örtlichen Gegebenheiten anzupassen.
- Anzahl der Entleerungsleitungen siehe Müllschacht, Zusammenstellungs-Zeichnung. Die Rohre 3/8" bzw. 2 1/2", werden ab Anschlussstellen am Müllschacht von W+E Anlageplanung geliefert.
- Bei Montage des Thermostates, Pos. 6, muss zuerst Wärmeleitpaste in das Tauchrohr eingebracht werden.

-×-·-×- Anschlussgrenzen
TILKOBLINGSGRENSER

Stückzahl Nombre de pièces	Gegenstand Spécification	Pos. Rep.	Werkstoff Matière		Modell Modèle	Bemerkungen Observations
-	Thermostat Typ RT 101	6				s. Bem. 1)
-	Entleerung DN10	5	vzinkt			inkl. Armaturen
-	Rücklaut DN65	4	"			
-	Vorlauf DN65	3	"			
-	Ablauf DN65	2	vzinkt			
-	Ausgleichsbehälter	1			004 721	

IV III II I

Aenderungen: Modifications: a) 17.8.84

W+E Avfallstilførsel, avfallssjakt

Ersetzt durch: Remplace par: Ersatz für: Remplace:

W+E Müllaufgabe, Müllschacht
Ledrings-sjema
Leitungsschema
zu Kühlkreislauf for kjølekretsløp

Maßstab Echelle: /

Gezeichnet Dessiné: 83-1-18
Geprüft Contrôlé: 31.3.83
Normgeprüft Contrôlé par le norme:
Gesehen Vu: 28.4.83

W+E Umwelttechnik AG

104 085 a 03.1

Mikroverfilmt

Diese Zeichnung ist unser geistiges Eigentum und darf weder der Konkurrenz noch Drittpersonen zugänglich gemacht werden. (B.G.V. 7.12.1922).

The copyright of this drawing and all enclosures entrusted to the consignee personally remains for ever with ourselves. Our written permission excepted, they may never be copied or otherwise reproduced, nor may they be rendered or communicated to third persons.