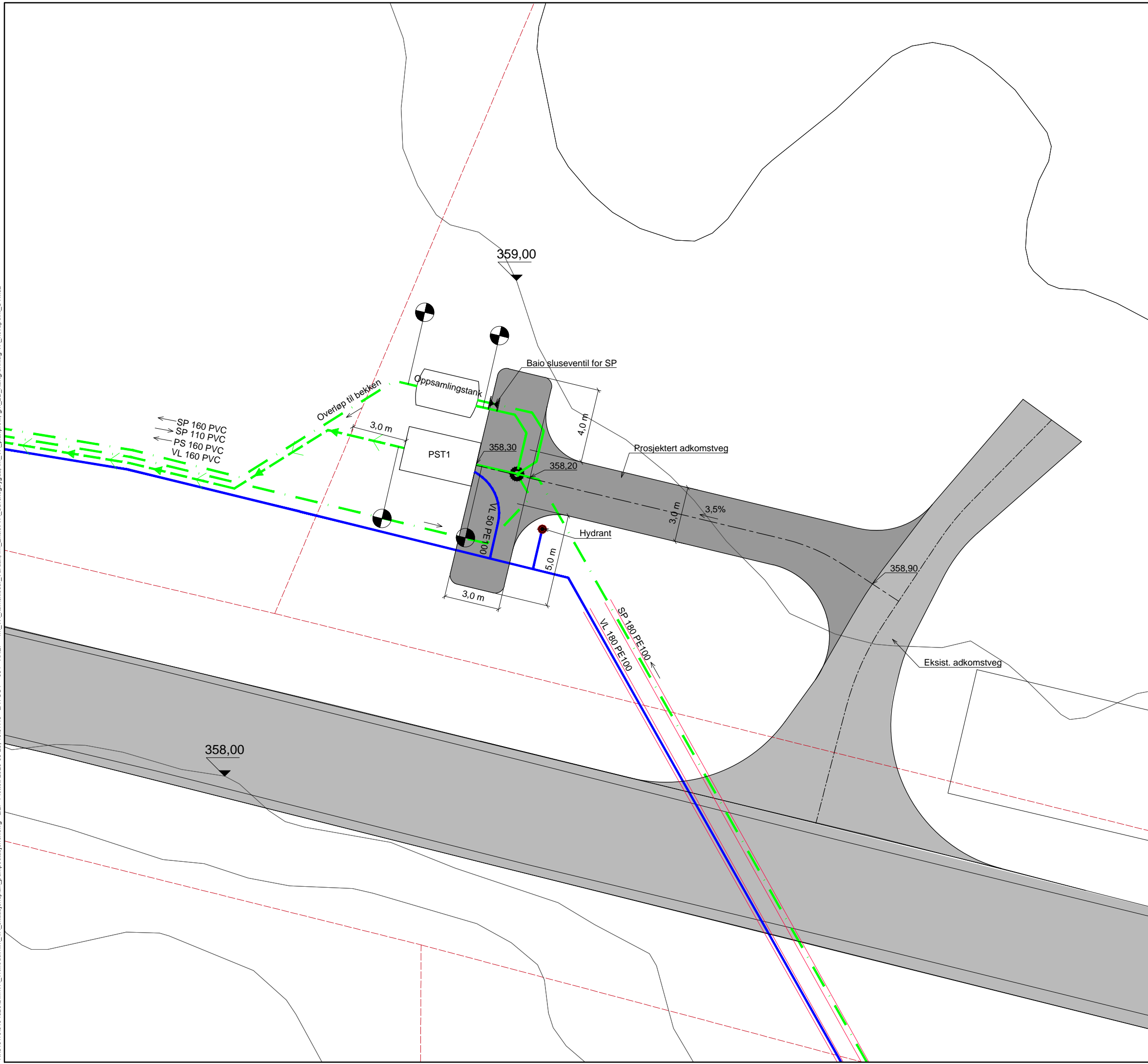




N:\5194615194629\BMVA\_TTM\Modell\m\_Va\_situasjonsplan\_pumpestasjoner.dwg - LLI - Plottet: 2020-03-26, 13:07:19 - LAYOUT = 081 - XREF = fm\_Va\_kumskisse\_Vardak\_fm\_Ekstet\_VA\_Sørskogbygda\_fm\_Va\_tanprofil\_gm\_2D\_Kartgrunntegning\_VA\_novapoint\_UTM32"



**HENVISNINGER**

1. Situasjonsplan og prinsippsskisse til PS1, se tegninger 081-082
2. Situasjonsplan og prinsippsskisse til PS2, se tegninger 083-084
3. Situasjonsplan og prinsippsskisse til trykkøker, se tegninger 085-087
4. Situasjonsplan og prinsippsskisse til HB217 ventilkammer, se tegninger 088-089

|      |            |                           |            |             |          |
|------|------------|---------------------------|------------|-------------|----------|
| F02  | 2020-03-26 | For anskaffelse           | LiLi       | TSk         | TSk      |
| B01  | 2020-03-19 | For info/kommentar hos EK | LiLi       | TSk         | TSk      |
| Rev. | Dato       | Beskrivelse               | Utarbeidet | Fagkontroll | Godkjent |

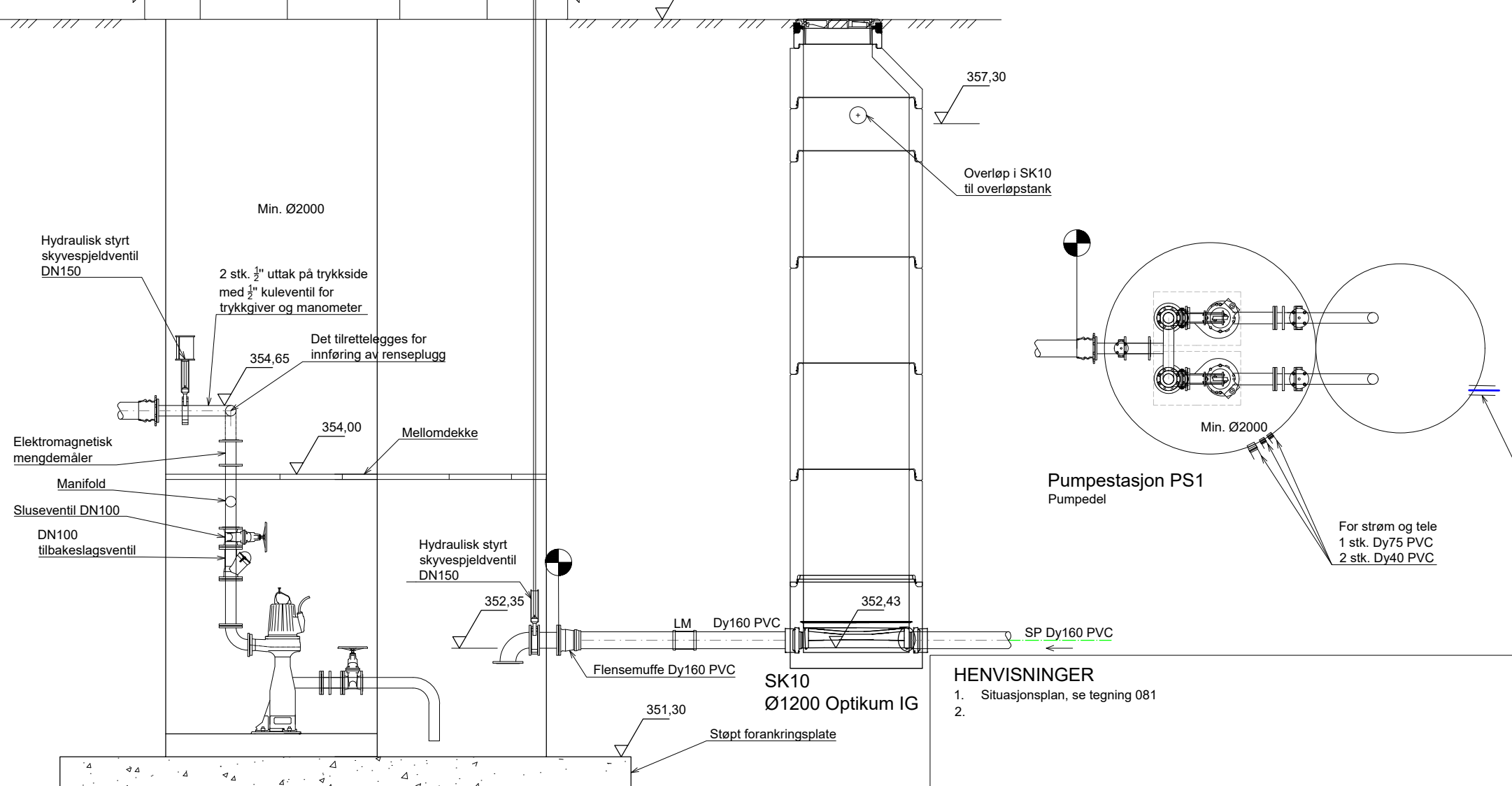
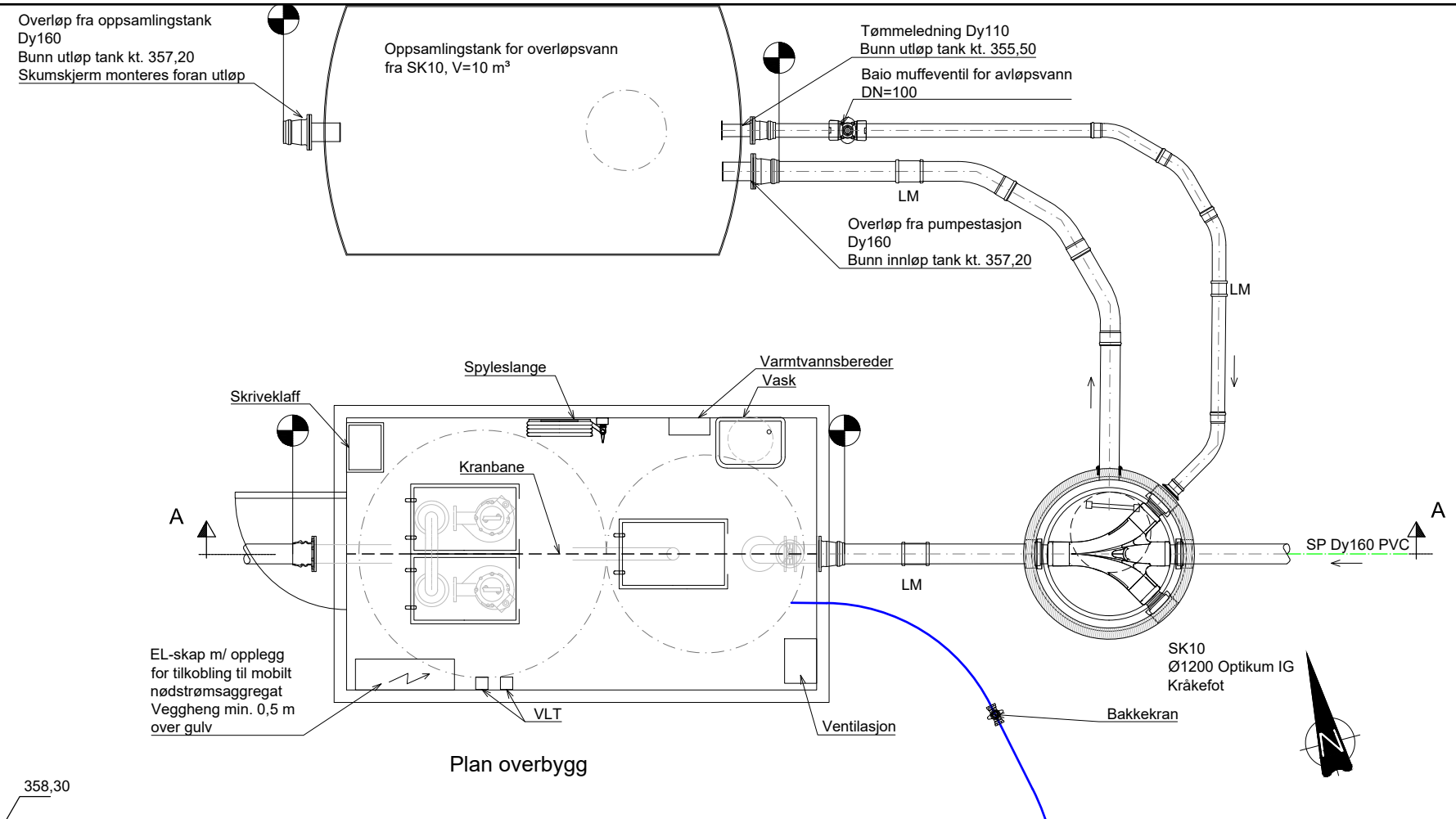
Dette dokumentet er utarbeidet av Norconsult AS som del av det oppdraget som fremgår nedenfor. Opphavsretten tilhører Norconsult AS. Dokumentet må bare benyttes til det formål som oppdragsavtalen beskriver, og må ikke kopieres eller gjøres tilgjengelig på annen måte eller i større utstrækning enn formålet tilsier.

Elverum kommune Målestokk (gjelder A3): 1:200

VA-anlegg Sørskogbygda  
Avløpspumpestasjon PS1

Situasjonsplan

N:\519\4615\4620\BIM\VA\_TTM\modell\Prinsipp\tegninger\_pumpestationer\_rev.dwg - SiSte - Plottet: 2020-03-27 10:10:51 - LAYOUT = 082 PSI - XREF = fm\_VA\_plan\_utgitt\_fm\_VA\_planprofil\_fm\_Eleisla\_VA\_Senslogbygda\_gm\_2D\_huskum\_gm\_2D\_kartgrunnlag\_VA\_novapoint\_UTM02



- HENVISNINGER**
1. Situasjonsplan, se tegning 081
  - 2.

|      |            |                           |            |             |          |
|------|------------|---------------------------|------------|-------------|----------|
| F02  | 2020-03-26 | For anskaffelse           | SiSte      | TSk         | TSk      |
| B01  | 2020-03-18 | For info/kommentar hos EK | SiSte      | TSk         | TSk      |
| Rev. | Dato       | Beskrivelse               | Utarbeidet | Fagkontroll | Godkjent |

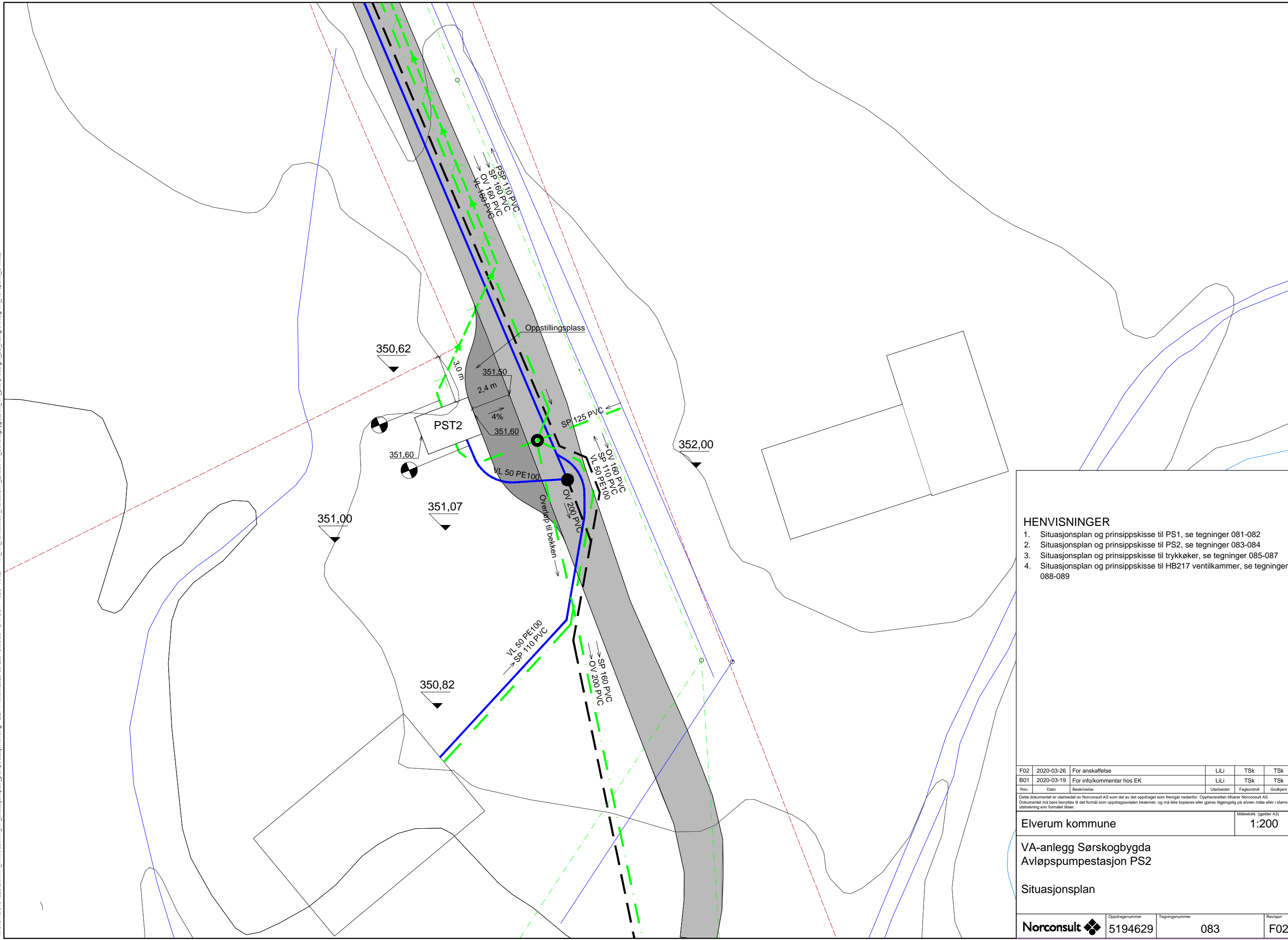
Elverum kommune

Sørskogbygda  
VA-anlegg  
Avløpspumpestation PS1

Prinsippskisse

|            |                           |                       |                 |
|------------|---------------------------|-----------------------|-----------------|
| Norconsult | Oppdragsnummer<br>5194629 | Tegningsnummer<br>082 | Revisjon<br>F02 |
|------------|---------------------------|-----------------------|-----------------|

N:\519461519462\BIM\VA\_TTM\Modell\m\_Va\_situasjonsplan\_pumpestasjoner.dwg - L11 - Plottet: 2020-03-26, 13:06:59 - LAYOUT = 083 - XREF = m\_Va\_kommisjoner\_Vardak\_fm\_Va\_kommisjoner\_Vardak\_fm\_Va\_Ekstat\_VA\_Sørskogbygda\_fm\_Va\_hjarnprofil\_fm\_2D\_Kartgrunntegning\_VA\_novapoint\_UTM32°



**HENVISNINGER**

1. Situasjonsplan og prinsippsskisse til PS1, se tegninger 081-082
2. Situasjonsplan og prinsippsskisse til PS2, se tegninger 083-084
3. Situasjonsplan og prinsippsskisse til trykkøker, se tegninger 085-087
4. Situasjonsplan og prinsippsskisse til HB217 ventilkammer, se tegninger 088-089

|      |            |                           |            |             |          |
|------|------------|---------------------------|------------|-------------|----------|
| F02  | 2020-03-26 | For anskaffelse           | LiLi       | TSk         | TSk      |
| B01  | 2020-03-19 | For info/kommentar hos EK | LiLi       | TSk         | TSk      |
| Rev. | Dato       | Beskrivelse               | Utarbeidet | Fagkontroll | Godkjent |

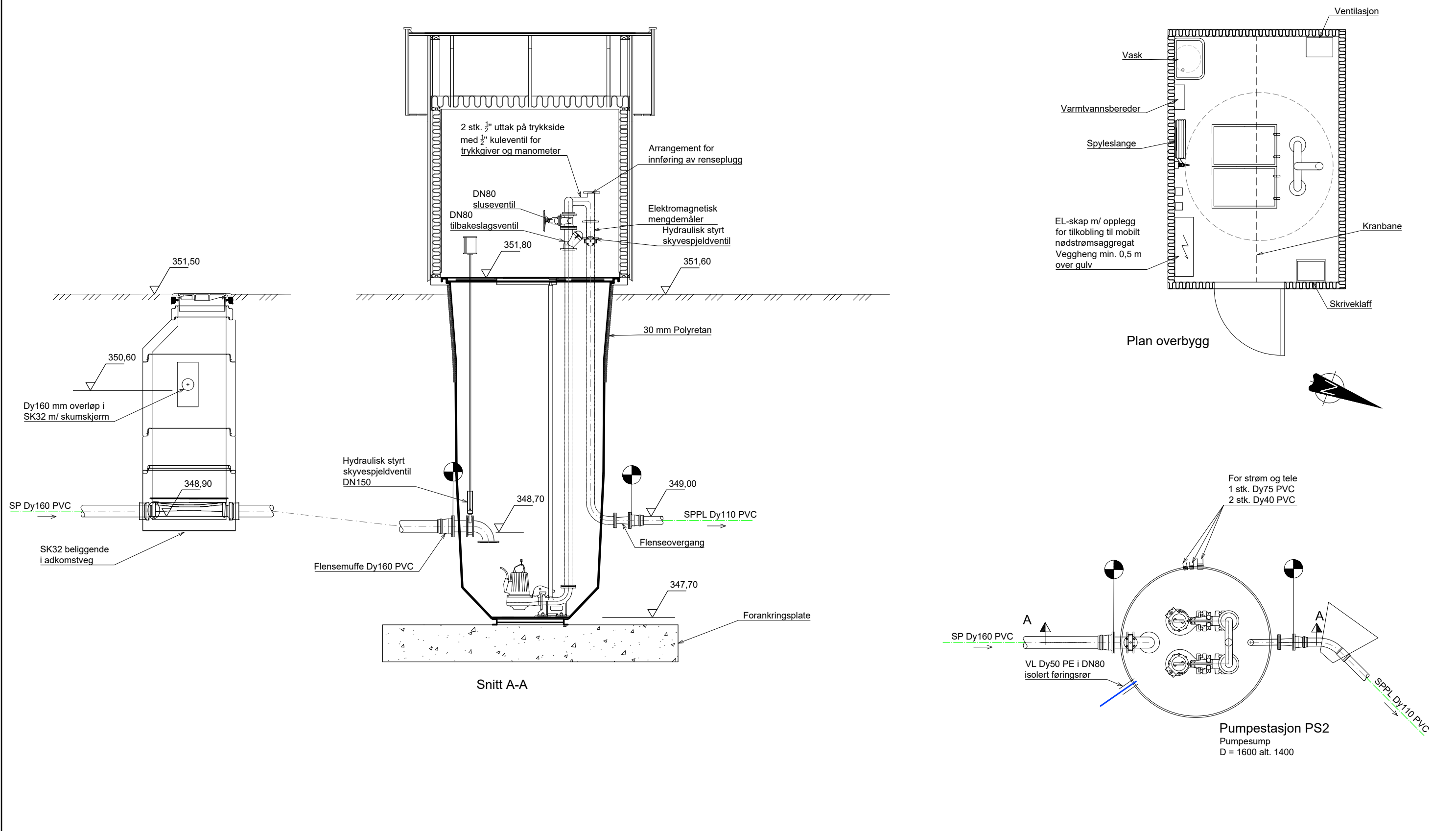
Dette dokumentet er utarbeidet av Norconsult AS som del av det oppdraget som fremgår nedenfor. Opphavsretten tilhører Norconsult AS. Dokumentet må bare benyttes til det formål som oppdragsavtalen beskriver, og må ikke kopieres eller gjøres tilgjengelig på annen måte eller i større utstrækning enn formålet tilsier.

Elverum kommune Målestokk (gjelder A3):  
1:200

VA-anlegg Sørskogbygda  
Avløpspumpestasjon PS2

Situasjonsplan

N:\5194615\4629\BIM\VA\_TTM\Modell\Prinsipp tegninger\_pumpe stasjoner\_rev.dwg - SiSte - Plottet: 2020-03-27 10:09:28 - LAYOUT = 084 PS2 - XREF = fm\_VA\_plan\_utgitt\_fm\_VA\_planprofil\_fm\_Eleisa VA\_Senslogbygda gm\_2D\_huskun gm\_2D\_kartgrunnlag VA\_novapoint\_UTM02



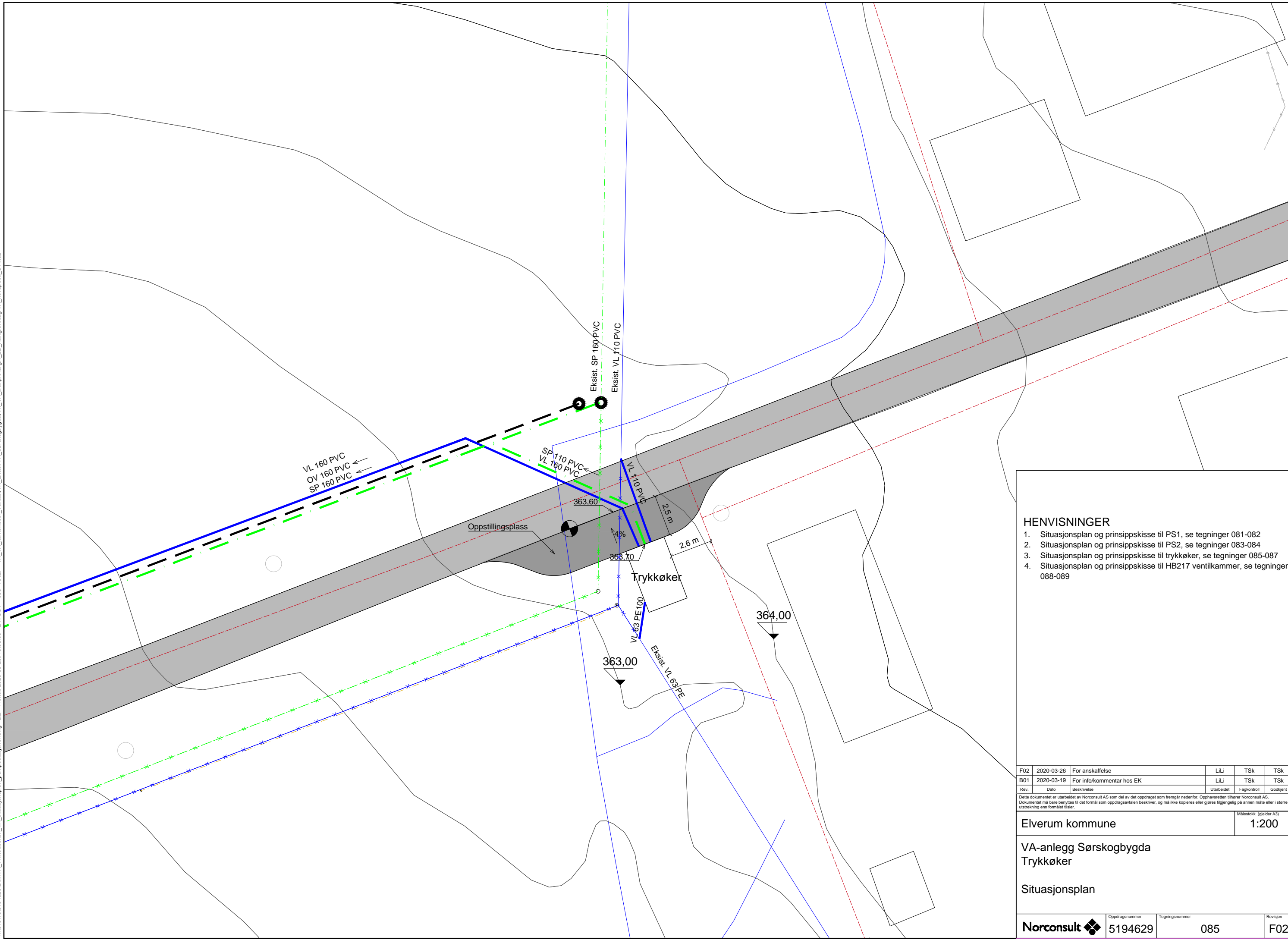
**HENVISNINGER**  
1. Situasjonsplan, se tegning 083

|      |            |                           |            |             |          |
|------|------------|---------------------------|------------|-------------|----------|
| F02  | 2020-03-26 | For anskaffelse           | SiSte      | TSk         | TSk      |
| B01  | 2020-03-18 | For info/kommentar hos EK | SiSte      | TSk         | TSk      |
| Rev. | Dato       | Beskrivelse               | Utarbeidet | Fagkontroll | Godkjent |

Dette dokumentet er utarbeidet av Norconsult AS som del av det oppdraget som fremgår nedenfor. Opphavsretten tilhører Norconsult AS. Dokumentet må bare benyttes til det formål som oppdragsavtalen beskriver, og må ikke kopieres eller gjøres tilgjengelig på annen måte eller i større utstrækning enn formålet tilsier.

|  |                           |                       |
|--|---------------------------|-----------------------|
| Elverum kommune                                      | Målestokk (gjelder A3)    | 1:50                  |
| Sørskogbygda<br>VA-anlegg<br>Avløpspumpe stasjon PS2 |                           |                       |
| Prinsippskisse                                       |                           |                       |
| Norconsult   | Oppdragsnummer<br>5194629 | Tegningsnummer<br>084 |
|  | Revisjon<br>F02           |                       |

N:\5194615194629\BMVA\_TTM\Modell\m\_Va\_situasjonsplan\_pumpestasjoner.dwg - L11 - Plottet: 2020-03-26 13:08:06 - LAYOUT = 085 - XREF = fm\_VA\_kommisjoner\_Vardak\_fm\_Eksist\_VA\_Sørskogbygda\_fm\_VA\_hjarnprofil\_gm\_2D\_Kartgrunnlag\_VA\_novapoint\_UTM32°



**HENVISNINGER**

1. Situasjonsplan og prinsippsskisse til PS1, se tegninger 081-082
2. Situasjonsplan og prinsippsskisse til PS2, se tegninger 083-084
3. Situasjonsplan og prinsippsskisse til trykkøker, se tegninger 085-087
4. Situasjonsplan og prinsippsskisse til HB217 ventilkammer, se tegninger 088-089

|      |            |                           |            |             |          |
|------|------------|---------------------------|------------|-------------|----------|
| F02  | 2020-03-26 | For anskaffelse           | LiLi       | TSk         | TSk      |
| B01  | 2020-03-19 | For info/kommentar hos EK | LiLi       | TSk         | TSk      |
| Rev. | Dato       | Beskrivelse               | Utarbeidet | Fagkontroll | Godkjent |

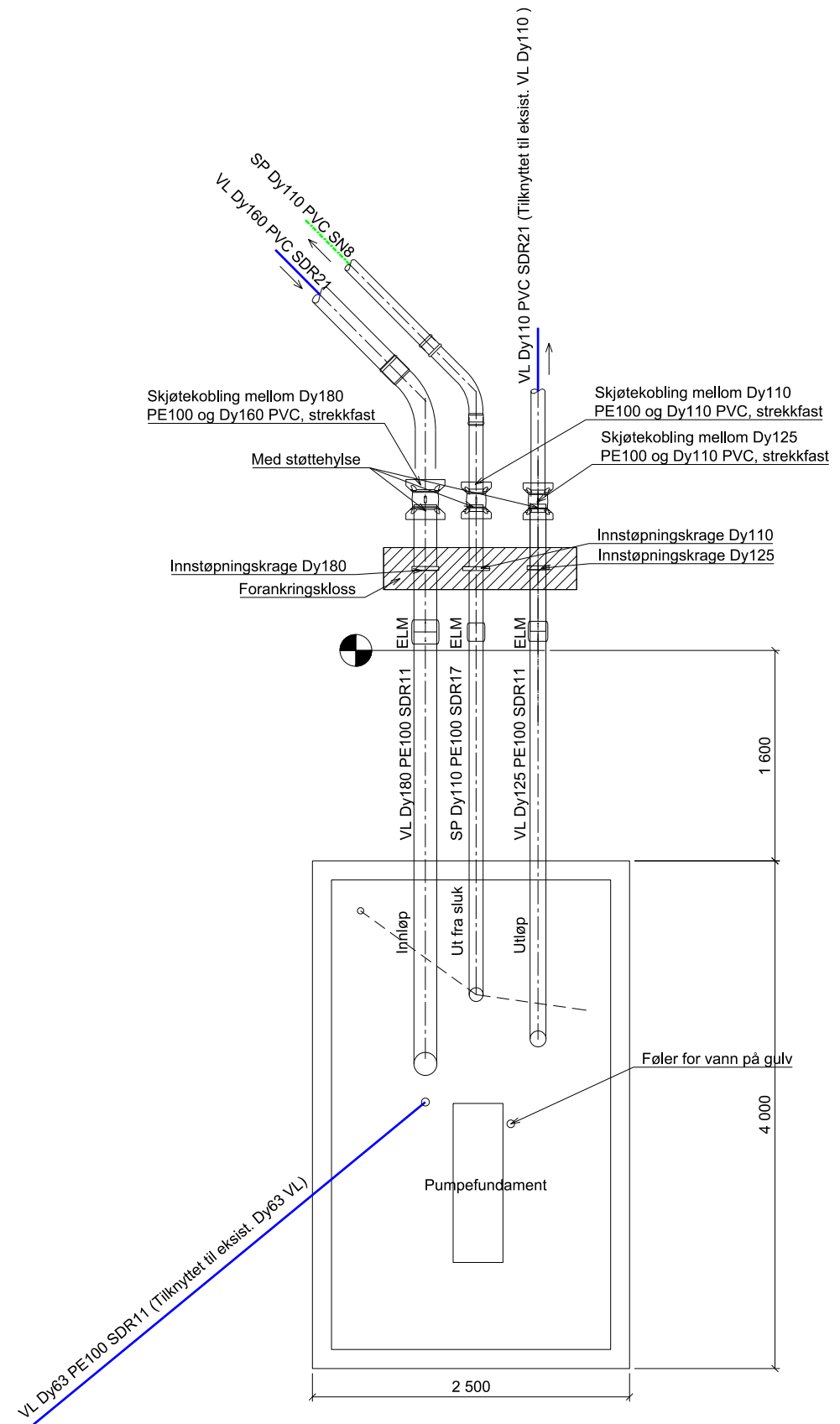
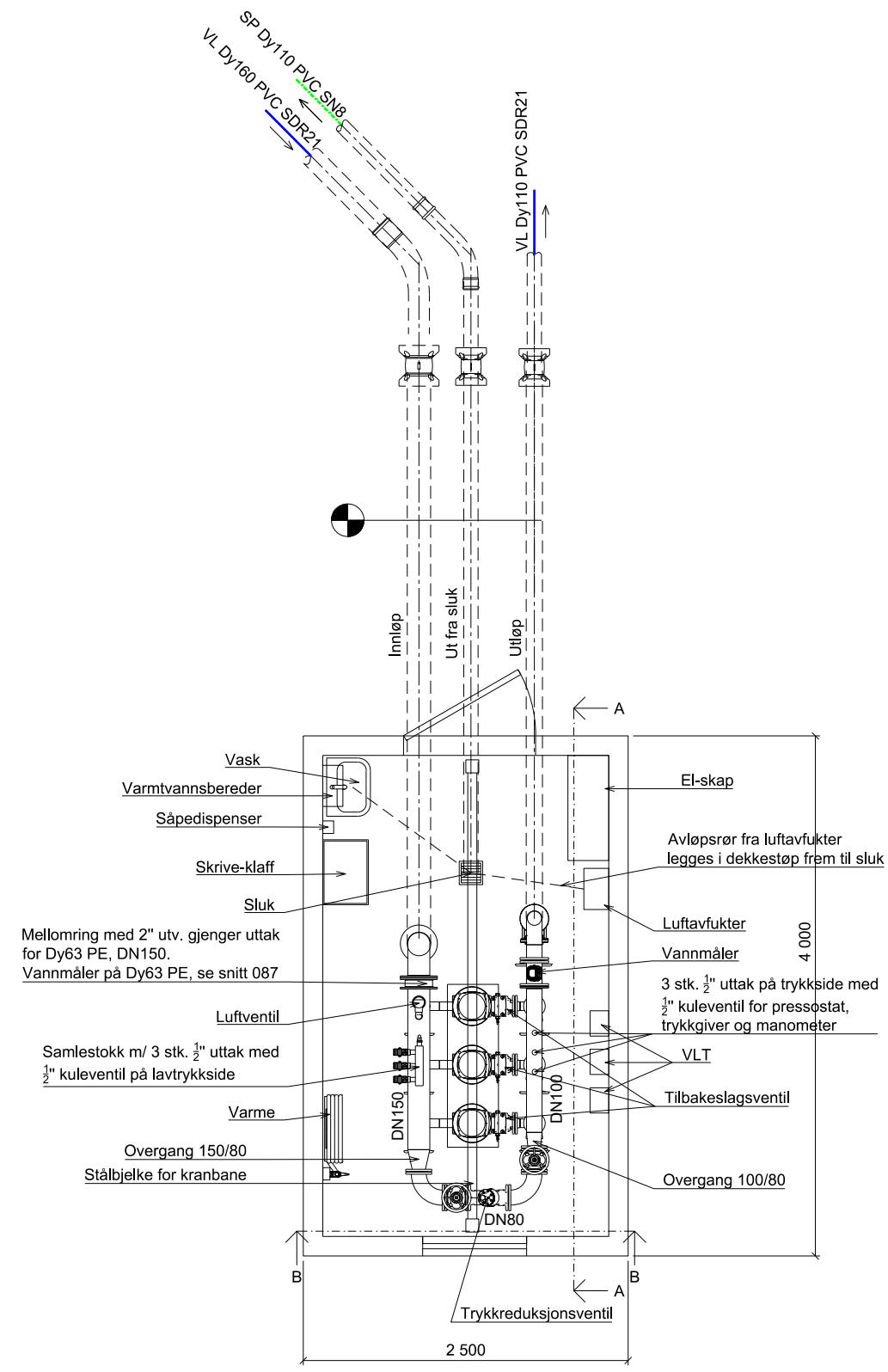
Dette dokumentet er utarbeidet av Norconsult AS som del av det oppdraget som fremgår nedenfor. Opphavsretten tilhører Norconsult AS. Dokumentet må bare benyttes til det formål som oppdragsavtalen beskriver, og må ikke kopieres eller gjøres tilgjengelig på annen måte eller i større utstrækning enn formålet tilsier.

Elverum kommune Målestokk (gjelder A3)  
1:200

VA-anlegg Sørskogbygda  
Trykkøker

Situasjonsplan

|  |                |                |          |
|--|----------------|----------------|----------|
|  | Oppdragsnummer | Tegningsnummer | Revisjon |
|  | 5194629        | 085            | F02      |



**HENVISNINGER**

1. Situasjonsplan og prinsippsskisse til PS1, se tegninger 081-082
2. Situasjonsplan og prinsippsskisse til PS2, se tegninger 083-084
3. Situasjonsplan og prinsippsskisse til trykkøker, se tegninger 085-087
4. Situasjonsplan og prinsippsskisse til HB217 ventilkommer, se tegninger 088-089

|      |            |  |            |             |          |
|------|------------|--|------------|-------------|----------|
| F02  | 2020-03-26 | For anskaffelse                        | LiLi       | TSk         | TSk      |
| B01  | 2020-03-19 | For info/kommentar hos eksterne parter | LiLi       | TSk         | TSk      |
| Rev. | Dato       | Beskrivelse                            | Utarbeidet | Fagkontroll | Godkjent |

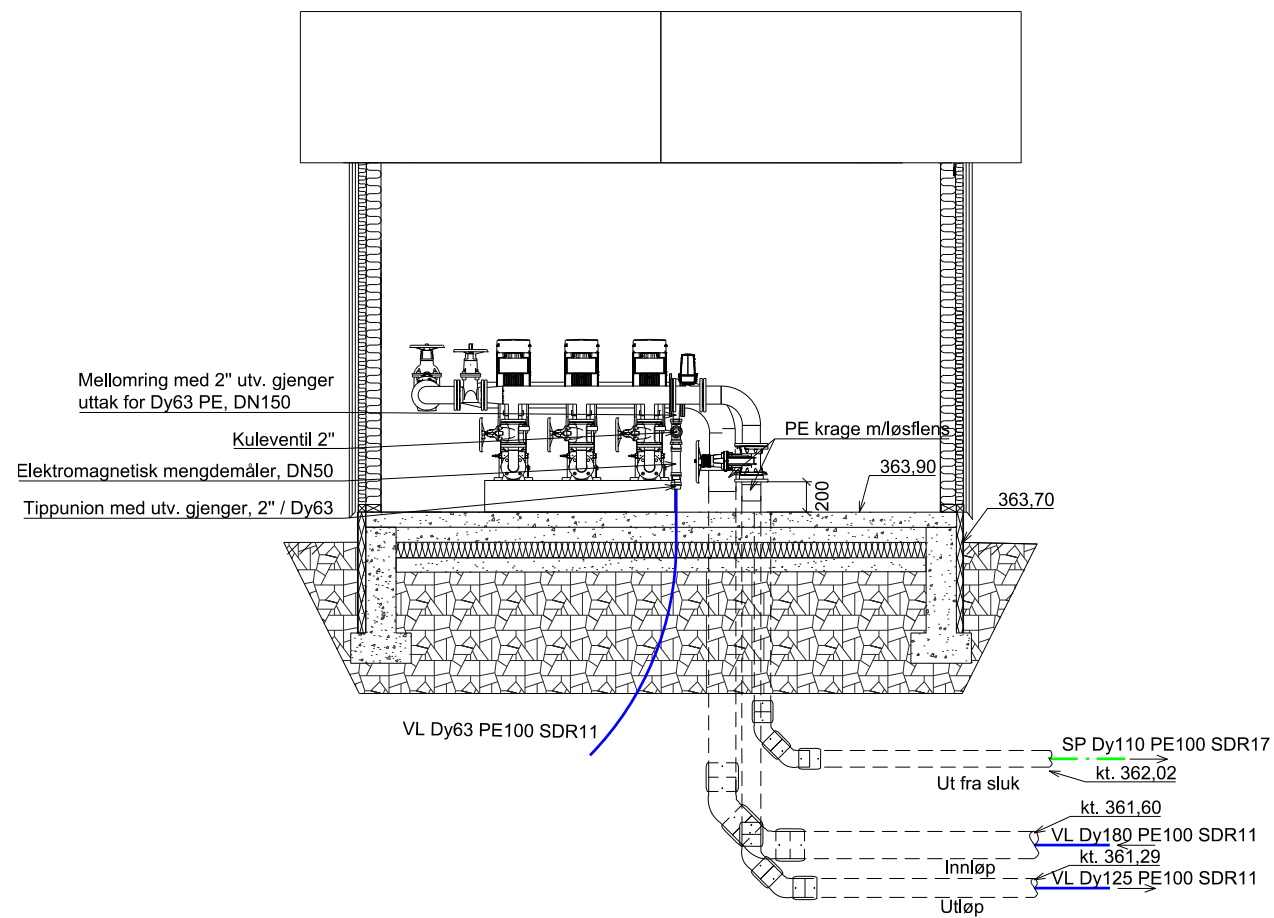
Dette dokumentet er utarbeidet av Norconsult AS som del av det oppdraget som fremgår nedenfor. Opphavsretten tilhører Norconsult AS. Dokumentet må bare benyttes til det formål som oppdragsavtalen beskriver, og må ikke kopieres eller gjøres tilgjengelig på annen måte eller i større utstrekning enn formålet tilsier.

Elverum kommune Målestokk (gjelder A3)  
1:50

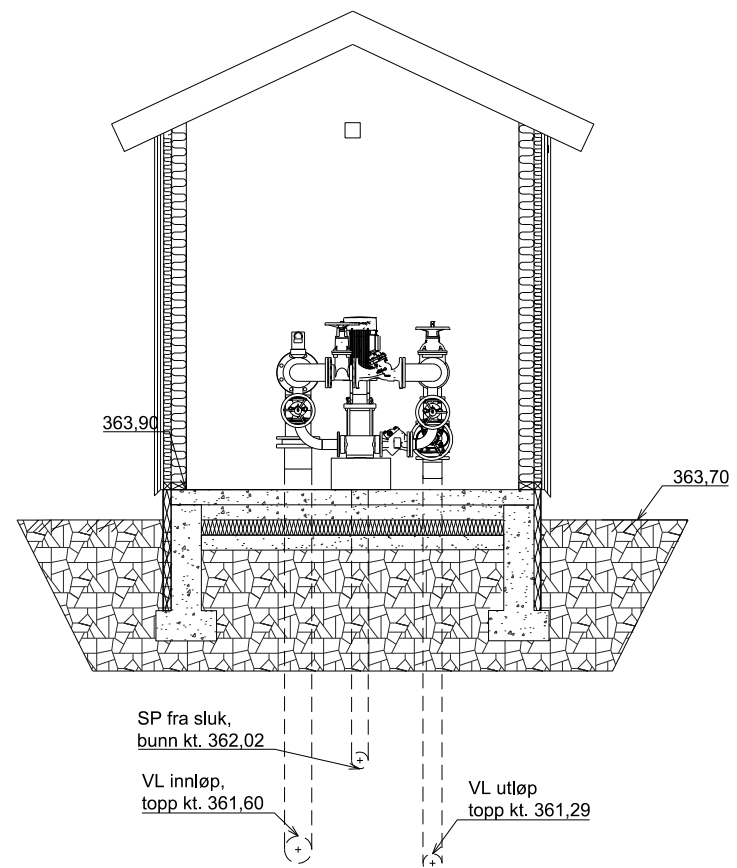
Sørskogbygda  
VA-anlegg  
Trykkøker

Prinsippsskisse

|            |                |                |          |
|------------|----------------|----------------|----------|
| Norconsult | Oppdragsnummer | Tegningsnummer | Revisjon |
|            | 5194629        | 086            | F02      |



Snitt A-A



Snitt B-B

**HENVISNINGER**

1. Situasjonsplan og prinsippsskisse til PS1, se tegninger 081-082
2. Situasjonsplan og prinsippsskisse til PS2, se tegninger 083-084
3. Situasjonsplan og prinsippsskisse til trykkøker, se tegninger 085-087
4. Situasjonsplan og prinsippsskisse til HB217 ventilkammer, se tegninger 088-089

|      |            |  |            |             |          |
|------|------------|--|------------|-------------|----------|
| F02  | 2020-03-26 | For anskaffelse                        | LiLi       | TSk         | TSk      |
| B01  | 2020-03-19 | For info/kommentar hos eksterne parter | LiLi       | TSk         | TSk      |
| Rev. | Dato       | Beskrivelse                            | Utarbeidet | Fagkontroll | Godkjent |

Dette dokumentet er utarbeidet av Norconsult AS som del av det oppdraget som fremgår nedenfor. Opphavsretten tilhører Norconsult AS. Dokumentet må bare benyttes til det formål som oppdragsavtalen beskriver, og må ikke kopieres eller gjøres tilgjengelig på annen måte eller i større utstrækning enn formålet tillater.

Elverum kommune Målestokk (gjelder A3)  
1:50

Sørskogbygda  
VA-anlegg  
Trykkøker

Prinsippsskisse - snitt

|            |                |                |          |
|------------|----------------|----------------|----------|
| Norconsult | Oppdragsnummer | Tegningsnummer | Revisjon |
|            | 5194629        | 087            | F02      |





