

RIVEPLAN KJELLER - DEL Y  
1 : 50

ANMERKNINGER:

- HØYDER MÅ KONTROLLMÅLES PÅ STEDET
- RØRPLASSERINGER; REF RIV

FORKLARINGER:

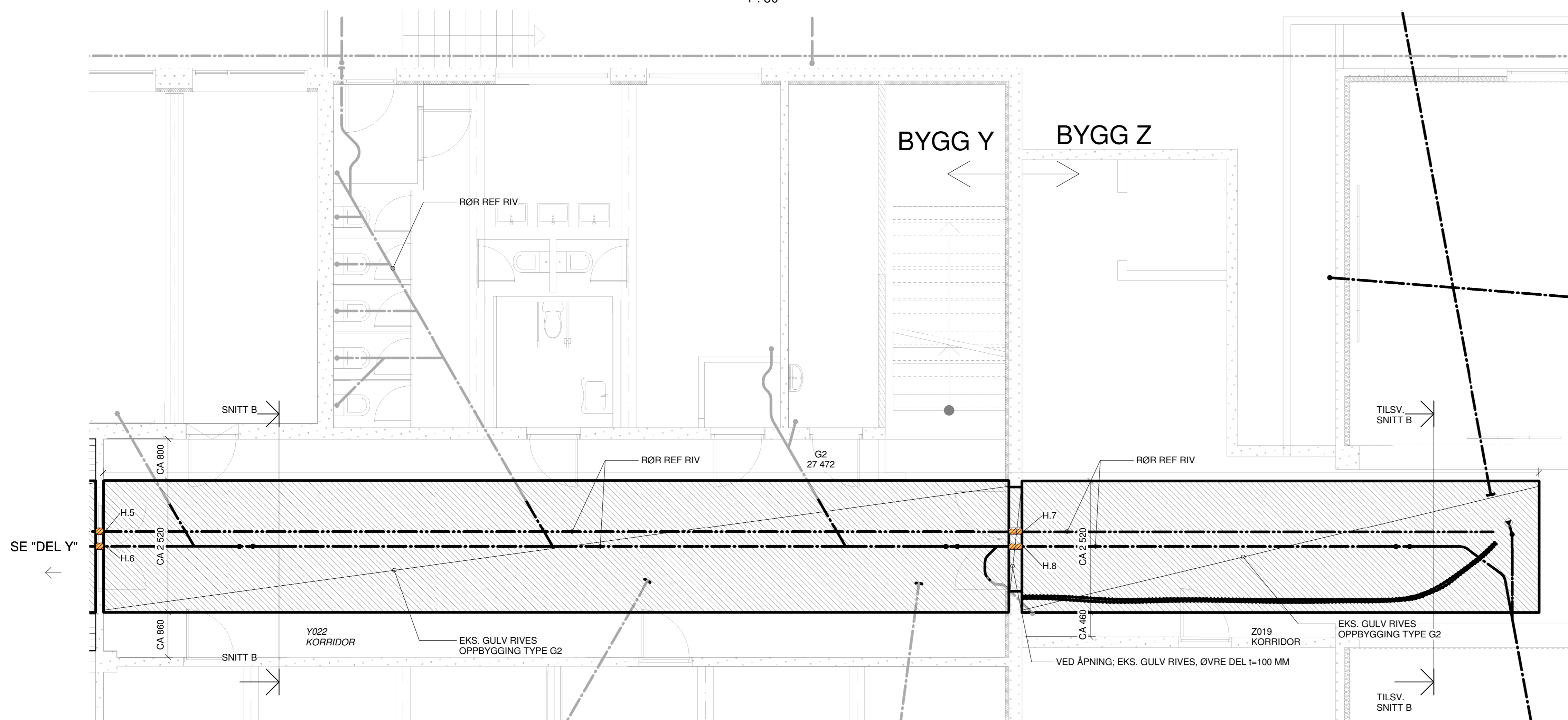
- RIVEAREAL BETONGGULV
- RIVEAREAL FLISGULV
- H.n - KJERNEBORING Ø130, I BETONGVEGG, HØYDE REF. RIV n=NUMMER

HENVISNINGER:

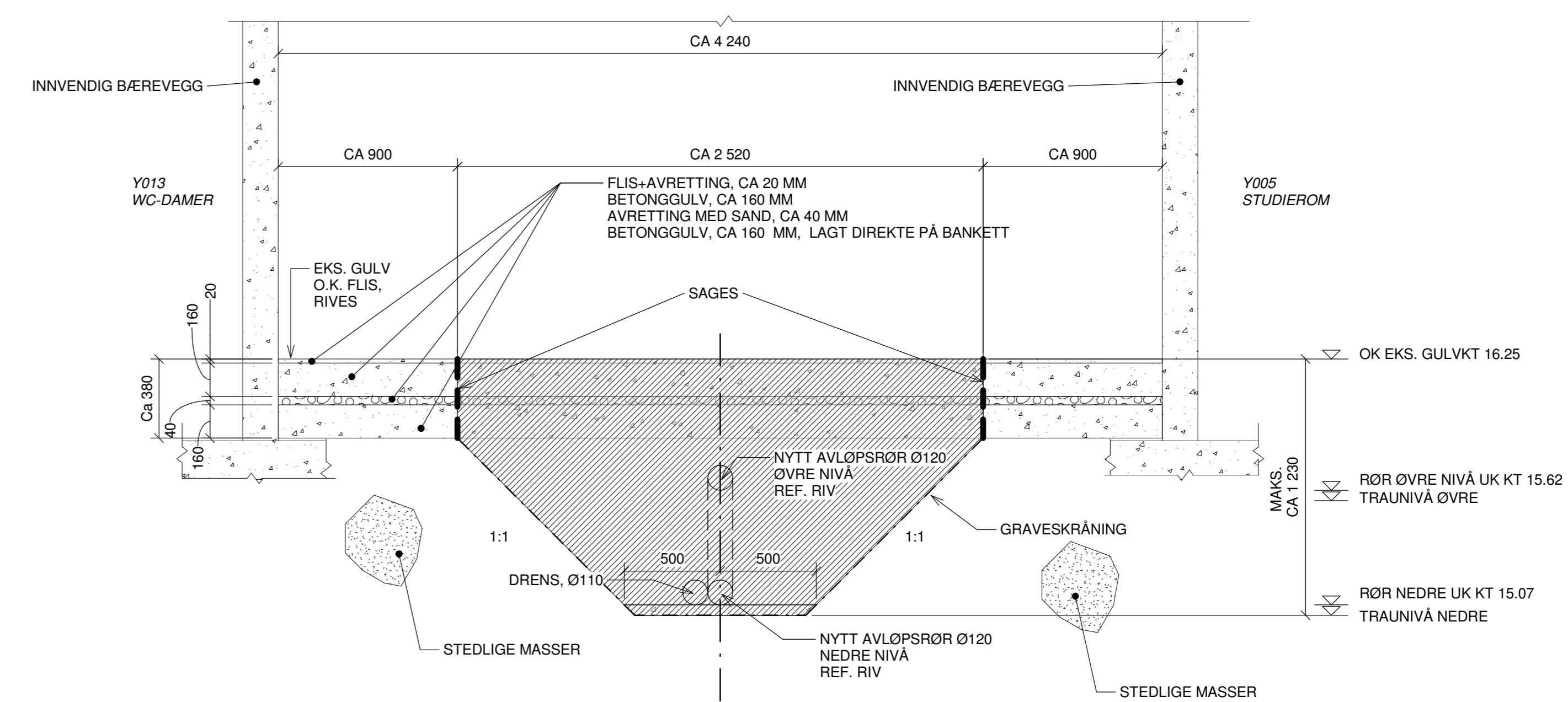
- B01 - BESKRIVELSE OG KRAV

RIB-TEGNINGER:  
- B-31-20-YZ-00-02 - GULVSTØPEPLAN BYGG Y OG Z, MED RØRGRØFT

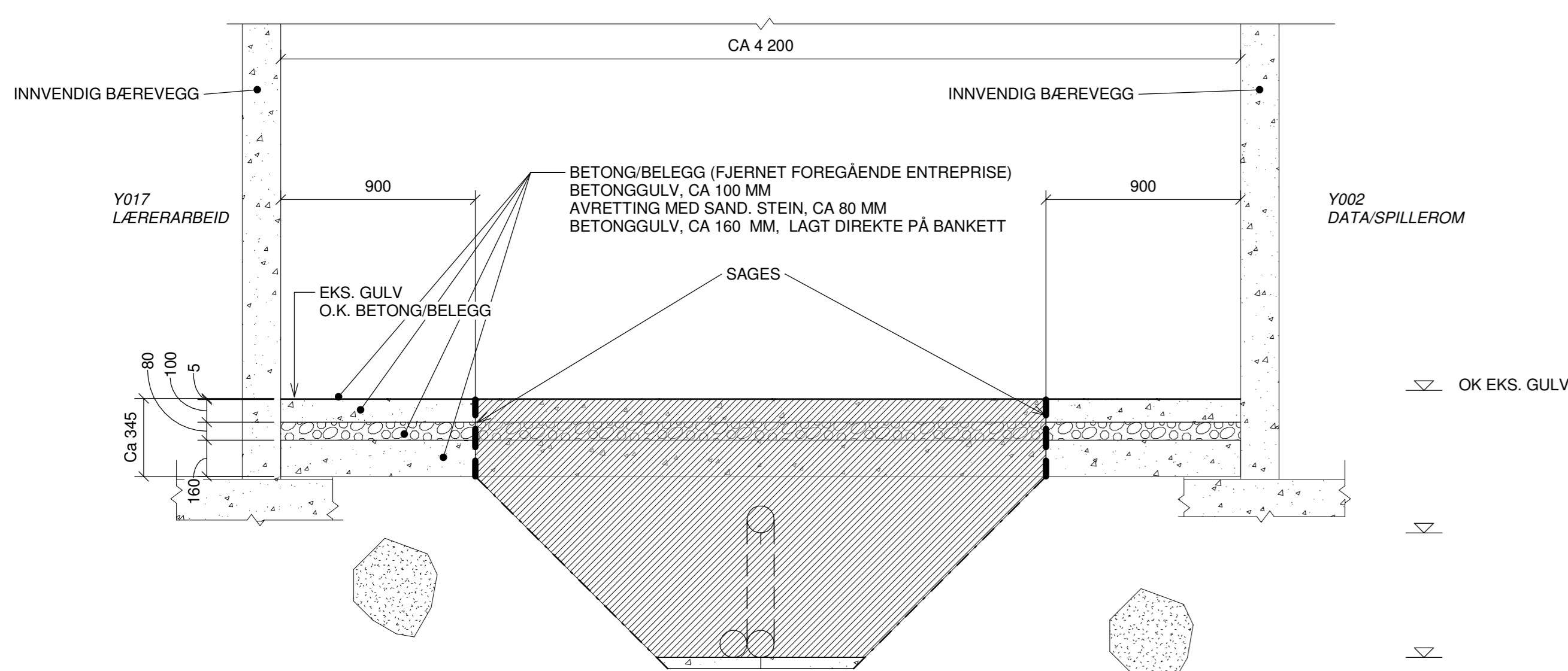
RIV-TEGNINGER:  
- V31-20-Y-00-01 - BYGG Y UTSKIFTING BUNNLEDNINGER  
- V31-20-Z-00-01 - BYGG Z UTSKIFTING BUNNLEDNINGER



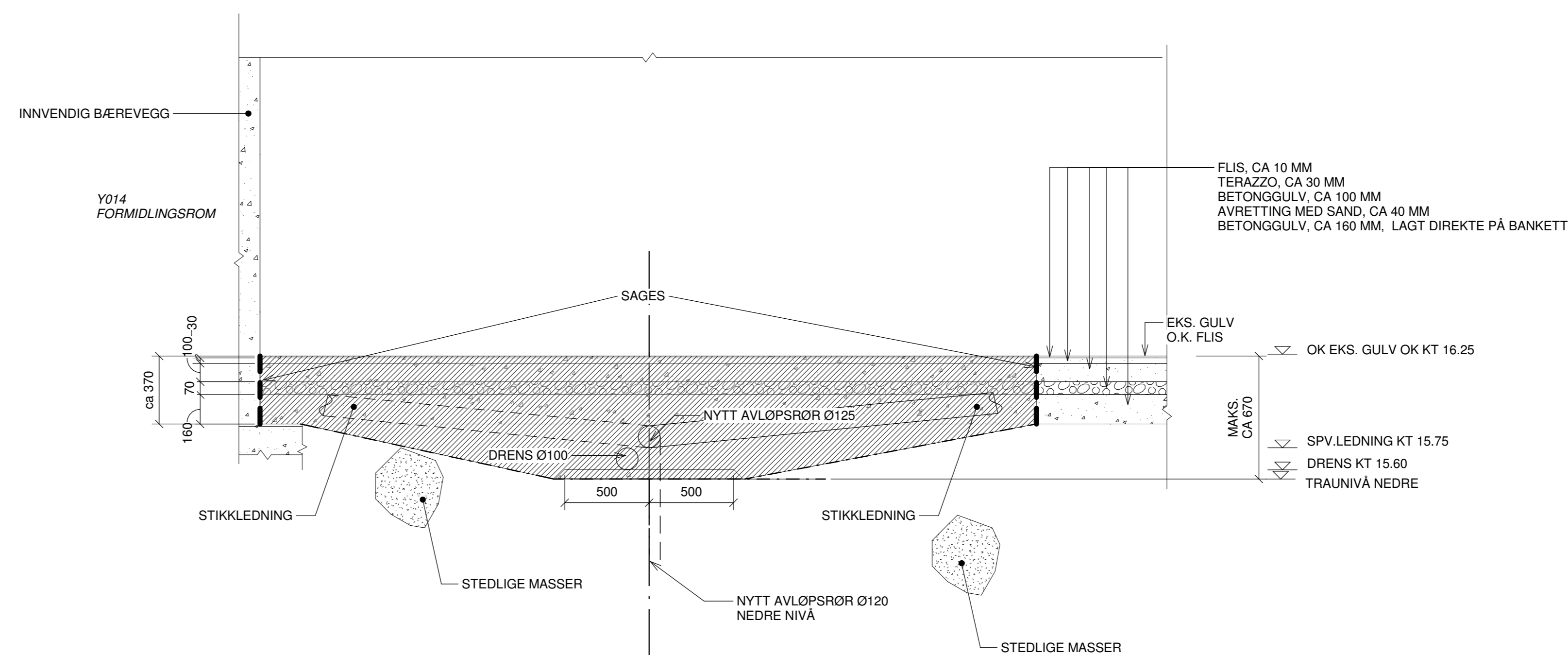
RIVEPLAN KJELLER - DEL Y OG Z  
1 : 50



SNITT A-A - SAGING BETONGGULV TYPE G3  
1 : 20



SNITT B-B - SAGING BETONGGULV TYPE G2  
1 : 20



SNITT C-C - SAGING BETONGGULV TYPE G1  
1 : 20

Tegningsnummer: B-31-20-YZ-00-01  
Revisjon: F01

F01	2020-01-09	TILBUDSTEGNING	EsS0s	EJ	EsS0s
Rev.	Dato	Beskrivelse	Utsendt	Figurstrøm	Godkjent
Dette dokumentet er utarbeidet av Nordconsult AS som del av det oppdraget som fremgår nedenfor. Oppdragsbetaler: Nordconsult AS. Dokumentet må bare benyttes til det formål som oppdragsbetaler beskriver, og må ikke kopieres eller gjengis på annen måte eller i annen utgave enn formålet for.					
NORDLAND FYLKESKOMMUNE					SOM VIST
BODØ VGS BYGG YZ - RENOVERING KJELLER BYGG Y OG Z, RIVETEGNING GULV					
Nordconsult	Oppdragsnummer: 5195329	Tegningsnummer: B-31-20-YZ-00-01	Revisjon: F01		