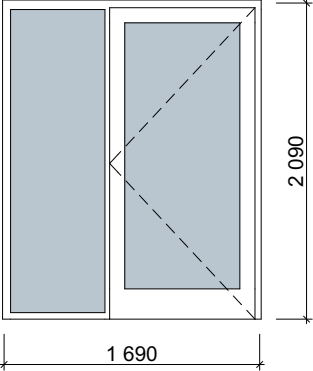


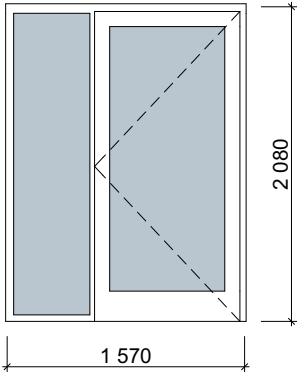
Skjema innv. glassdører (A4)	
ID	101.1
Posisjon	Innvendig
Dørtype (Dør = enfløyet dør)	Dør med sidefelt på side 2
Slagretning	H
Åpningstype	Sidehengslet
Antall	1
	
B=	1 690
H=	2 090
Brannklasse	
Lydkrav	33dB
U-verdi	
Terskel	Heve-/senketerskel
Karm	Tre, lakkert
Dørblad	Massiv dør med høytrykkslaminat overflate. Glassfelt
Overflate	
Glass	Glassfelt iht. skjema
Glassareal	2,5891
Kontrastmerking	Kontrastmerking med glassmarkør i to høyder iht. krav om universell utforming
Hengsler	
Beslag-/låskasseinnst.	
Nøkkelside	
Låssystem info	Kortleser
Merknad beslag	
Ekstraustyr	
Merknad brann	
Funksjonstype	Enfløyet innerdør med sidefelt
Produsent	
Anmerkninger	
Står i veggtype	C: Ei60/45dB: 48x98 100 RW 1+1-15mm
Tykkelse vegg	130

Kfr. dørliste A61.10 og beslagsliste [xls] fra Dørteknikk AS

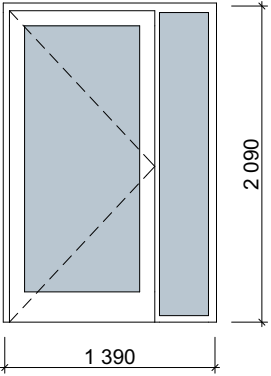
Skjema innv. glassdører (A4)	
ID	102.1
Posisjon	Innvendig
Dørtype (Dør = enfløyet dør)	Dør med sidefelt på side 2
Slagretning	V
Åpningstype	Sidehengslet
Antall	1
B=	1 990
H=	2 090
Brannklasse	
Lydkrav	38dB
U-verdi	
Terskel	Hardved, std. hc
Karm	Tre, lakkert
Dørblad	Massiv dør med høytrykkslaminat overflate. Glassfelt
Overflate	
Glass	Glassfelt iht. skjema
Glassareal	3,2092
Kontrastmerking	Kontrastmerking med glassmarkør i to høyder iht. krav om universell utforming
Hengsler	
Beslag-/låskasseinnst.	
Nøkkelside	
Låssystem info	Forberedes for el. sluttstykke
Merknad beslag	
Ekstrautstyr	
Merknad brann	
Funksjonstype	Enfløyet innerdør med sidefelt
Produsent	
Anmerkninger	
Står i veggtype	D: Ei60/49dB: 48x98 2+2 -12mm
Tykkelse vegg	148

Kfr. dørliste A61.10 og beslagsliste [xls] fra Dørteknikk AS

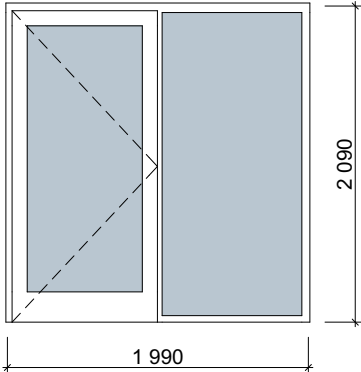
AMTEDAL & HANSEN <small>ARKITEKTKONTOR AS</small> <small>T: 38 14 01 50 / www.ah-ark.no</small>	KRISTIANSAND EIENDOM Prosjektnr.: 9140030 MOSBY OPPVEKSTSENTER	INT.NR.:	FORMAT:	TEGN.:	KONTR.:	MÅLESTOKK:	DATO:	
		1501	A4					29.04.2019
		TEGNING:	Innvendige dører med glassfelt				TEGN.NR.:	A61.20_002

Skjema innv. glassdører (A4)	
ID	103.1
Posisjon	Innvendig
Dørtype (Dør = enfløyet dør)	Dør med sidefelt på side 2
Slagretning	H
Åpningstype	Sidehengslet
Antall	1
	
B=	1 590
H=	2 100
Brannklasse	
Lydkrav	33dB
U-verdi	
Terskel	Heve-/senketerskel
Karm	Tre, lakkert
Dørblad	Massiv dør med høytrykkslaminat overflate. Glassfelt
Overflate	
Glass	Glassfelt iht. skjema
Glassareal	2,3360
Kontrastmerking	Kontrastmerking med glassmarkør i to høyder iht. krav om universell utforming
Hengsler	
Beslag-/låskasseinnst.	
Nøkkelside	
Låssystem info	Forberedes for el. sluttstykke
Merknad beslag	
Ekstrautstyr	
Merknad brann	
Funksjonstype	Enfløyet innerdør med sidefelt
Produsent	
Anmerkninger	
Står i veggtype	D: Ei60/49dB: 48x98 2+2 -12mm
Tykkelse vegg	148

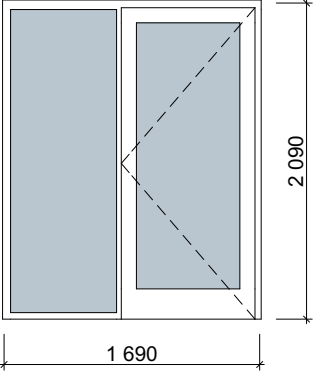
Kfr. dørliste A61.10 og beslagsliste [xls] fra Dørteknikk AS

Skjema innv. glassdører (A4)	
ID	108.1
Posisjon	Innvendig
Dørtype (Dør = enfløyet dør)	Dør med sidefelt på side 2
Slagretning	V
Åpningstype	Sidehengslet
Antall	1
	
B=	1 390
H=	2 090
Brannklasse	
Lydkrav	33dB
U-verdi	
Terskel	Heve-/senketerskel
Karm	Tre, lakkert
Dørblad	Massiv dør med høytrykkslaminat overflate. Glassfelt
Overflate	
Glass	Glassfelt iht. skjema
Glassareal	1,9879
Kontrastmerking	Kontrastmerking med glassmarkør i to høyder iht. krav om universell utforming
Hengsler	
Beslag-/låskasseinnst.	
Nøkkelside	
Låssystem info	Forberedes for el. sluttstykke
Merknad beslag	
Ekstrautstyr	
Merknad brann	
Funksjonstype	Enfl. innerdør med sidefelt
Produsent	
Anmerkninger	
Står i veggtype	C: Ei60/45dB: 48x98 100 RW 1+1-15mm
Tykkelse vegg	130

Kfr. dørliste A61.10 og beslagsliste [xls] fra Dørteknikk AS

Skjema innv. glassdører (A4)	
ID	114.1
Posisjon	Innvendig
Dørtype (Dør = enfløyet dør)	Dør med sidefelt på side 2
Slagretning	V
Åpningstype	Sidehengslet
Antall	1
	
B=	1 990
H=	2 090
Brannklasse	
Lydkrav	33dB
U-verdi	
Terskel	Heve-/senketerskel
Karm	Tre, lakkert
Dørblad	Massiv dør med høytrykkslaminat overflate. Glassfelt
Overflate	
Glass	Glassfelt iht. skjema
Glassareal	3,1903
Kontrastmerking	Kontrastmerking med glassmarkør i to høyder iht. krav om universell utforming
Hengsler	
Beslag-/låskasseinnst.	
Nøkkelside	
Låssystem info	
Merknad beslag	
Ekstrautstyr	
Merknad brann	
Funksjonstype	Enfløyet innerdør med sidefelt
Produsent	
Anmerkninger	
Står i veggtype	D: Ei60/49dB: 48x98 2+2 -12mm
Tykkelse vegg	148

Kfr. dørliste A61.10 og beslagsliste [xls] fra Dørteknikk AS

Skjema innv. glassdører (A4)	
ID	115.1
Posisjon	Innvendig
Dørtype (Dør = enfløyet dør)	Dør med sidefelt på side 2
Slagretning	H
Åpningstype	Sidehengslet
Antall	1
	
B=	1 690
H=	2 090
Brannklasse	
Lydkrav	38dB
U-verdi	
Terskel	Hardved, std. hc
Karm	Tre, lakkert
Dørblad	Massiv dør med høytrykkslaminat overflate. Glassfelt
Overflate	
Glass	Glassfelt iht. skjema
Glassareal	2,6080
Kontrastmerking	Kontrastmerking med glassmarkør i to høyder iht. krav om universell utforming
Hengsler	
Beslag-/låskasseinnst.	
Nøkkelside	
Låssystem info	
Merknad beslag	
Ekstrautstyr	
Merknad brann	
Funksjonstype	Enfløyet innerdør med sidefelt
Produsent	
Anmerkninger	
Står i veggtype	D: Ei60/49dB: 48x98 2+2 -12mm
Tykkelse vegg	148

Kfr. dørliste A61.10 og beslagsliste [xls] fra Dørteknikk AS

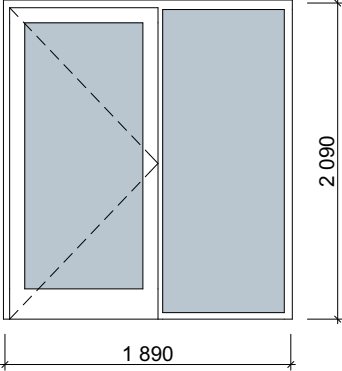
Skjema innv. glassdører (A4)	
ID	117.1
Posisjon	Innvendig
Dørtype (Dør = enfløyet dør)	Dør med sidefelt på side 2
Slagretning	H
Åpningstype	Sidehengslet
Antall	1
B=	1 590
H=	2 090
Brannklasse	
Lydkrav	33dB
U-verdi	
Terskel	Heve-/senketerskel
Karm	Tre, lakkert
Dørblad	Massiv dør med høytrykkslaminat overflate. Glassfelt
Overflate	
Glass	Glassfelt iht. skjema
Glassareal	2,4076
Kontrastmerking	Kontrastmerking med glassmarkør i to høyder iht. krav om universell utforming
Hengsler	
Beslag-/låskasseinnst.	
Nøkkelside	
Låssystem info	
Merknad beslag	
Ekstrautstyr	
Merknad brann	
Funksjonstype	Enfløyet innerdør med sidefelt
Produsent	
Anmerkninger	
Står i veggtype	D: Ei60/49dB: 48x98 2+2 -12mm
Tykkelse vegg	148

Kfr. dørliste A61.10 og beslagsliste [xls] fra Dørteknikk AS

AMTEDAL & HANSEN
 ARKITEKTKONTOR AS
 T: 38 14 01 50 / www.ah-ark.no

KRISTIANSAND EIENDOM
 Prosjektnr.: 9140030
 MOSBY OPPVEKSTSENTER

INT.NR.:	FORMAT:	TEGN.:	KONTR.:	MÅLESTOKK:	DATO:
1501	A4				29.04.2019
TEGNING:					TEGN.NR.:
Innvendige dører med glassfelt					A61.20_007

Skjema innv. glassdører (A4)	
ID	118.1
Posisjon	Innvendig
Dørtype (Dør = enfløyet dør)	Dør med sidefelt på side 2
Slagretning	V
Åpningstype	Sidehengslet
Antall	1
	
B=	1 890
H=	2 090
Brannklasse	
Lydkrav	33dB
U-verdi	
Terskel	Heve-/senketerskel
Karm	Tre, lakkert
Dørblad	Massiv dør med høytrykkslaminat overflate. Glassfelt
Overflate	
Glass	Glassfelt iht. skjema
Glassareal	2,9850
Kontrastmerking	Kontrastmerking med glassmarkør i to høyder iht. krav om universell utforming
Hengsler	
Beslag-/låskasseinnst.	
Nøkkelside	
Låssystem info	
Merknad beslag	
Ekstrautstyr	
Merknad brann	
Funksjonstype	Enfløyet innerdør med sidefelt
Produsent	
Anmerkninger	
Står i veggtype	D: Ei60/49dB: 48x98 2+2 -12mm
Tykkelse vegg	148

Kfr. dørliste A61.10 og beslagsliste [xls] fra Dørteknikk AS

Skjema innv. glassdører (A4)	
ID	119.1
Posisjon	Innvendig
Dørtype (Dør = enfløyet dør)	Dør med sidefelt på side 2
Slagretning	V
Åpningstype	Sidehengslet
Antall	1
B=	1 590
H=	2 090
Brannklasse	EI30S
Lydkrav	33dB
U-verdi	
Terskel	Hardved, std. hc
Karm	Tre, lakkert
Dørblad	Massiv dør med høytrykkslaminat overflate. Glassfelt
Overflate	
Glass	Glassfelt iht. skjema
Glassareal	2,3887
Kontrastmerking	Kontrastmerking med glassmarkør i to høyder iht. krav om universell utforming
Hengsler	
Beslag-/låskasseinnst.	
Nøkkelside	
Låssystem info	Kortleser
Merknad beslag	
Ekstrautstyr	
Merknad brann	
Funksjonstype	Enfløyet innerdør med sidefelt
Produsent	
Anmerkninger	
Står i veggtype	C: Ei60/45dB: 48x98 100 RW 1+1-15mm
Tykkelse vegg	130

Kfr. dørliste A61.10 og beslagsliste [xls] fra Dørteknikk AS

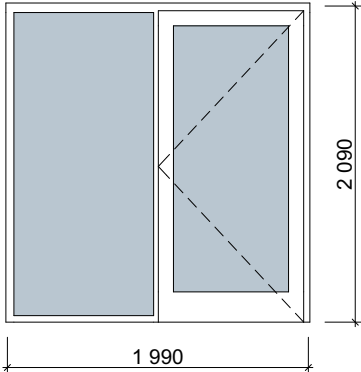
Skjema innv. glassdører (A4)	
ID	120.1
Posisjon	Innvendig
Dørtype (Dør = enfløyet dør)	Dør med sidefelt på side 2
Slagretning	V
Åpningstype	Sidehengslet
Antall	1
B=	1 390
H=	2 090
Brannklasse	
Lydkrav	33dB
U-verdi	
Terskel	Heve-/senketerskel
Karm	Tre, lakkert
Dørblad	Massiv dør med høytrykkslaminat overflate. Glassfelt
Overflate	
Glass	Glassfelt iht. skjema
Glassareal	1,9879
Kontrastmerking	Kontrastmerking med glassmarkør i to høyder iht. krav om universell utforming
Hengsler	
Beslag-/låskasseinnst.	
Nøkkelside	
Låssystem info	Forberedes for el. sluttstykke
Merknad beslag	
Ekstrautstyr	
Merknad brann	
Funksjonstype	Enfløyet innerdør med sidefelt
Produsent	
Anmerkninger	
Står i veggtype	C: Ei60/45dB: 48x98 100 RW 1+1-15mm
Tykkelse vegg	130

Kfr. dørliste A61.10 og beslagsliste [xls] fra Dørteknikk AS

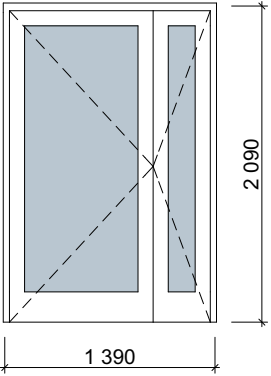
AMTEDAL & HANSEN
 ARKITEKTKONTOR AS
 T: 38 14 01 50 / www.ah-ark.no

KRISTIANSAND EIENDOM
 Prosjektnr.: 9140030
 MOSBY OPPVEKSTSENTER

INT.NR.:	FORMAT:	TEGN.:	KONTR.:	MÅLESTOKK:	DATO:
1501	A4				29.04.2019
TEGNING:					TEGN.NR.:
Innvendige dører med glassfelt					A61.20_010

Skjema innv. glassdører (A4)	
ID	126.1
Posisjon	Innvendig
Dørtype (Dør = enfløyet dør)	Dør med sidefelt på side 2
Slagretning	H
Åpningstype	Sidehengslet
Antall	1
	
B=	1 990
H=	2 090
Brannklasse	
Lydkrav	38dB
U-verdi	
Terskel	Hardved, std. hc
Karm	Tre, lakkert
Dørblad	Massiv dør med høytrykkslaminat overflate. Glassfelt
Overflate	
Glass	Glassfelt iht. skjema
Glassareal	3,1903
Kontrastmerking	Kontrastmerking med glassmarkør i to høyder iht. krav om universell utforming
Hengsler	
Beslag-/låskasseinnst.	
Nøkkelside	
Låssystem info	Forberedes for el. sluttstykke
Merknad beslag	
Ekstrautstyr	
Merknad brann	
Funksjonstype	Enfl. innerdør med sidefelt
Produsent	
Anmerkninger	
Står i veggtype	D: Ei60/49dB: 48x98 2+2 -12mm
Tykkelse vegg	148

Kfr. dørliste A61.10 og beslagsliste [xls] fra Dørteknikk AS

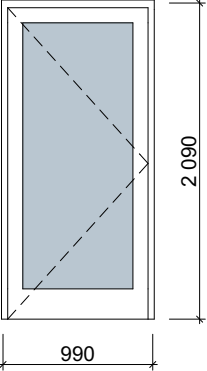
Skjema innv. glassdører (A4)	
ID	128.1
Posisjon	Innvendig
Dørtype (Dør = enfløyet dør)	Dør tofløyet
Slagretning	V
Åpningstype	Sidehengslet
Antall	1
	
B=	1 390
H=	2 090
Brannklasse	EI30S
Lydkrav	
U-verdi	
Terskel	Uten terskel
Karm	Tre, lakkert
Dørblad	Massiv dør med høytrykkslaminat overflate. Glassfelt
Overflate	
Glass	Glassfelt iht. skjema
Glassareal	1,6324
Kontrastmerking	
Hengsler	
Beslag-/låskasseinnst.	
Nøkkelside	
Låssystem info	Forberedes for el. sluttstykke
Merknad beslag	Holdemagnet
Ekstraustyr	
Merknad brann	
Funksjonstype	Tofløyet innerdør
Produsent	
Anmerkninger	
Står i veggtype	B: Ei60/42dB: 48x98 100 RW 1+1-12mm
Tykkelse vegg	124

Kfr. dørliste A61.10 og beslagsliste [xls] fra Dørteknikk AS

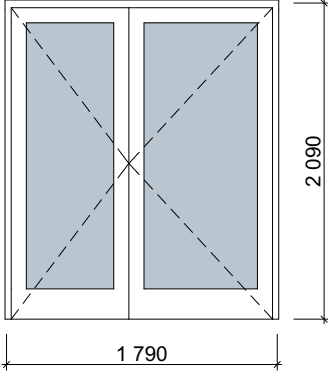
AMTEDAL & HANSEN
 ARKITEKTKONTOR AS
 T: 38 14 01 50 / www.ah-ark.no

KRISTIANSAND EIENDOM
 Prosjektnr.: 9140030
 MOSBY OPPVEKSTSENTER

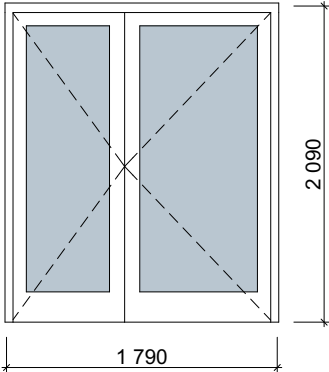
INT.NR.:	FORMAT:	TEGN.:	KONTR.:	MÅLESTOKK:	DATO:
1501	A4				29.04.2019
TEGNING:					TEGN.NR.:
Innvendige dører med glassfelt					A61.20_012

Skjema innv. glassdører (A4)	
ID	133.1
Posisjon	Innvendig
Dørtype (Dør = enfløyet dør)	Dør
Slagretning	V
Åpningstype	Sidehengslet
Antall	1
	
B=	990
H=	2 090
Brannklasse	
Lydkrav	38dB
U-verdi	
Terskel	Hardved, std. hc
Karm	Tre, lakkert
Dørblad	Massiv dør med høytrykkslaminat overflate. Glassfelt
Overflate	
Glass	Glassfelt iht. skjema
Glassareal	1,2806
Kontrastmerking	Kontrastmerking med glassmarkør i to høyder iht. krav om universell utforming
Hengsler	
Beslag-/låskasseinnst.	
Nøkkelside	
Låssystem info	Sylinderlås. Forberedes for el. sluttstykke
Merknad beslag	
Ekstraustyr	
Merknad brann	
Funksjonstype	Enfløyet innerdør
Produsent	
Anmerkninger	
Står i veggtype	G: Ei60/64 dB: 2x73 2x70 RW 2+2 -10+12mm
Tykkelse vegg	210

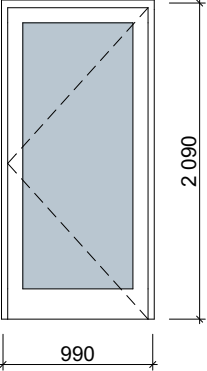
Kfr. dørliste A61.10 og beslagsliste [xls] fra Dørteknikk AS

Skjema innv. glassdører (A4)	
ID	135.1
Posisjon	Innvendig
Dørtype (Dør = enfløyet dør)	Dør tofløyet
Slagretning	H
Åpningstype	Sidehengslet
Antall	1
	
B=	1 790
H=	2 090
Brannklasse	EI30S
Lydkrav	
U-verdi	
Terskel	2 mm rf. stålplate
Karm	Tre, lakkert
Dørblad	Massiv dør med høytrykkslaminat overflate. Glassfelt
Overflate	
Glass	Glassfelt iht. skjema
Glassareal	2,3360
Kontrastmerking	Kontrastmerking med glassmarkør i to høyder iht. krav om universell utforming
Hengsler	
Beslag-/låskasseinnst.	
Nøkkelside	
Låssystem info	Kortleser
Merknad beslag	Holdemagnet
Ekstraustyr	
Merknad brann	
Funksjonstype	Tofløyet innerdør
Produsent	
Anmerkninger	
Står i veggtype	B: Ei60/42dB: 48x98 100 RW 1+1-12mm
Tykkelse vegg	124

Kfr. dørliste A61.10 og beslagsliste [xls] fra Dørteknikk AS

Skjema innv. glassdører (A4)	
ID	135.2
Posisjon	Innvendig
Dørtype (Dør = enfløyet dør)	Dør tofløyet
Slagretning	H
Åpningstype	Sidehengslet
Antall	1
	
B=	1 790
H=	2 090
Brannklasse	EI30S
Lydkrav	
U-verdi	
Terskel	Uten terskel
Karm	Tre, lakkert
Dørblad	Massiv dør med høytrykkslaminat overflate. Glassfelt
Overflate	
Glass	Glassfelt iht. skjema
Glassareal	2,3360
Kontrastmerking	Kontrastmerking med glassmarkør i to høyder iht. krav om universell utforming
Hengsler	
Beslag-/låskasseinnst.	
Nøkkelside	
Låssystem info	Kortleser
Merknad beslag	Holdemagnet
Ekstraustyr	
Merknad brann	
Funksjonstype	Tofløyet innerdør
Produsent	
Anmerkninger	
Står i veggtype	B: Ei60/42dB: 48x98 100 RW 1+1-12mm
Tykkelse vegg	124

Kfr. dørliste A61.10 og beslagsliste [xls] fra Dørteknikk AS

Skjema innv. glassdører (A4)	
ID	136.1
Posisjon	Innvendig
Dørtype (Dør = enfløyet dør)	Dør
Slagretning	H
Åpningstype	Sidehengslet
Antall	1
	
B=	990
H=	2 090
Brannklasse	
Lydkrav	33dB
U-verdi	
Terskel	Hardved, std. hc
Karm	Tre, lakkert
Dørblad	Massiv dør med høytrykkslaminat overflate. Glassfelt
Overflate	
Glass	Glassfelt iht. skjema
Glassareal	1,2806
Kontrastmerking	Kontrastmerking med glassmarkør i to høyder iht. krav om universell utforming
Hengsler	
Beslag-/låskasseinnst.	
Nøkkelside	
Låssystem info	Kortleser
Merknad beslag	
Ekstrautstyr	
Merknad brann	
Funksjonstype	Enfløyet innerdør
Produsent	
Anmerkninger	
Står i veggtype	D: Ei60/49dB: 48x98 2+2 -12mm
Tykkelse vegg	148

Kfr. dørliste A61.10 og beslagsliste [xls] fra Dørteknikk AS

AMTEDAL & HANSEN
 ARKITEKTKONTOR AS
 T: 38 14 01 50 / www.ah-ark.no

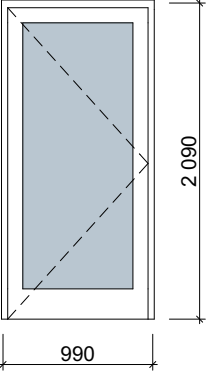
KRISTIANSAND EIENDOM
 Prosjektnr.: 9140030
 MOSBY OPPVEKSTSENTER

INT.NR.:	FORMAT:	TEGN.:	KONTR.:	MÅLESTOKK:	DATO:
1501	A4				29.04.2019
TEGNING:					TEGN.NR.:
Innvendige dører med glassfelt					A61.20_016

Skjema innv. glassdører (A4)	
ID	138.1
Posisjon	Innvendig
Dørtype (Dør = enfløyet dør)	Dør med sidefelt på side 2
Slagretning	V
Åpningstype	Sidehengslet
Antall	1
B=	3 190
H=	2 090
Brannklasse	
Lydkrav	38/42dB
U-verdi	
Terskel	Heve-/senketerskel
Karm	Tre, lakkert
Dørblad	Massiv dør med høytrykkslaminat overflate. Glassfelt
Overflate	
Glass	Glassfelt iht. skjema
Glassareal	5,5951
Kontrastmerking	Kontrastmerking med glassmarkør i to høyder iht. krav om universell utforming
Hengsler	
Beslag-/låskasseinnst.	
Nøkkelside	
Låssystem info	Kortleser
Merknad beslag	
Ekstrautstyr	
Merknad brann	
Funksjonstype	Enfl. innerdør med sidefelt
Produsent	
Anmerkninger	Lydkrav fast glassfelt: 42dB. Lydkrav dør: 38dB
Står i veggtype	K: Betong 200 mm, 20 mm hulrom, 73 mm stenderverk, Platekledning
Tykkelse vegg	308

Kfr. dørliste A61.10 og beslagsliste [xls] fra Dørteknikk AS

AMTEDAL & HANSEN <small>ARKITEKTKONTOR AS</small> <small>T: 38 14 01 50 / www.ah-ark.no</small>	KRISTIANSAND EIENDOM Prosjektnr.: 9140030 MOSBY OPPVEKSTSENTER	INT.NR.:	FORMAT:	TEGN.:	KONTR.:	MÅLESTOKK:	DATO:	
		1501	A4					29.04.2019
		TEGNING:	Innvendige dører med glassfelt				TEGN.NR.:	A61.20_017

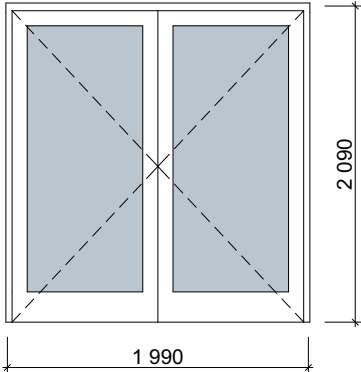
Skjema innv. glassdører (A4)	
ID	138.2
Posisjon	Innvendig
Dørtype (Dør = enfløyet dør)	Dør
Slagretning	V
Åpningstype	Sidehengslet
Antall	1
	
B=	990
H=	2 090
Brannklasse	
Lydkrav	33dB
U-verdi	
Terskel	Hardved, std. hc
Karm	Tre, lakkert
Dørblad	Massiv dør med høytrykkslaminat overflate. Glassfelt
Overflate	
Glass	Glassfelt iht. skjema
Glassareal	1,2806
Kontrastmerking	Kontrastmerking med glassmarkør i to høyder iht. krav om universell utforming
Hengsler	
Beslag-/låskasseinnst.	
Nøkkelside	
Låssystem info	Forberedes for el. sluttstykke
Merknad beslag	
Ekstrautstyr	
Merknad brann	
Funksjonstype	Enfløyet innerdør
Produsent	
Anmerkninger	
Står i veggtype	G: Ei60/64 dB: 2x73 2x70 RW 2+2 -10+12mm
Tykkelse vegg	210

Kfr. dørliste A61.10 og beslagsliste [xls] fra Dørteknikk AS

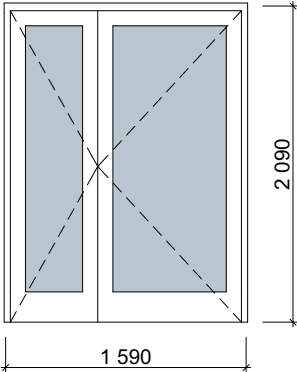
AMTEDAL & HANSEN
ARKITEKTKONTOR AS
T: 38 14 01 50 / www.ah-ark.no

KRISTIANSAND EIENDOM
Prosjektnr.: 9140030
MOSBY OPPVEKSTSENTER

INT.NR.:	FORMAT:	TEGN.:	KONTR.:	MÅLESTOKK:	DATO:
1501	A4				29.04.2019
TEGNING:					TEGN.NR.:
Innvendige dører med glassfelt					A61.20_018

Skjema innv. glassdører (A4)	
ID	145.1
Posisjon	Innvendig
Dørtype (Dør = enfløyet dør)	Dør tofløyet
Slagretning	V
Åpningstype	Sidehengslet
Antall	1
	
B=	1 990
H=	2 090
Brannklasse	
Lydkrav	38dB
U-verdi	
Terskel	Hardved, std. hc
Karm	Tre, lakkert
Dørblad	Massiv dør med høytrykkslaminat overflate. Glassfelt
Overflate	
Glass	Glassfelt iht. skjema
Glassareal	2,6878
Kontrastmerking	
Hengsler	
Beslag-/låskasseinnst.	
Nøkkelside	
Låssystem info	Kortleser
Merknad beslag	
Ekstrautstyr	
Merknad brann	
Funksjonstype	Tofløyet innerdør
Produsent	
Anmerkninger	
Står i veggtype	I: Betong 200 mm, uten puss
Tykkelse vegg	200

Kfr. dørliste A61.10 og beslagsliste [xls] fra Dørteknikk AS

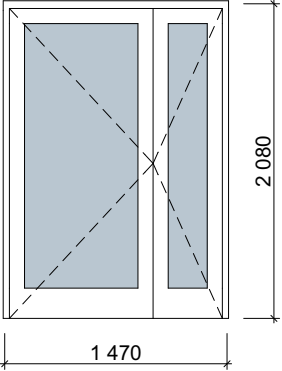
Skjema innv. glassdører (A4)	
ID	147.1
Posisjon	Innvendig
Dørtype (Dør = enfløyet dør)	Dør tofløyet
Slagretning	H
Åpningstype	Sidehengslet
Antall	1
	
B=	1 590
H=	2 090
Brannklasse	E30CS
Lydkrav	
U-verdi	
Terskel	2 mm rf. stålplate
Karm	Tre, lakkert
Dørblad	Massiv dør med høytrykkslaminat overflate. Glassfelt
Overflate	
Glass	Glassfelt iht. skjema
Glassareal	1,9842
Kontrastmerking	Kontrastmerking med glassmarkør i to høyder iht. krav om universell utforming
Hengsler	
Beslag-/låskasseinnst.	
Nøkkelside	
Låssystem info	Forberedes for el. sluttstykke
Merknad beslag	Holdemagnet
Ekstraustyr	
Merknad brann	
Funksjonstype	Tofløyet innerdør
Produsent	
Anmerkninger	
Står i veggtype	B: Ei60/42dB: 48x98 100 RW 1+1-12mm
Tykkelse vegg	124

Kfr. dørliste A61.10 og beslagsliste [xls] fra Dørteknikk AS

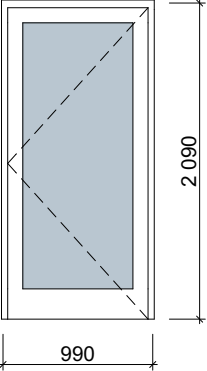
AMTEDAL & HANSEN
 ARKITEKTKONTOR AS
 T: 38 14 01 50 / www.ah-ark.no

KRISTIANSAND EIENDOM
 Prosjektnr.: 9140030
 MOSBY OPPVEKSTSENTER

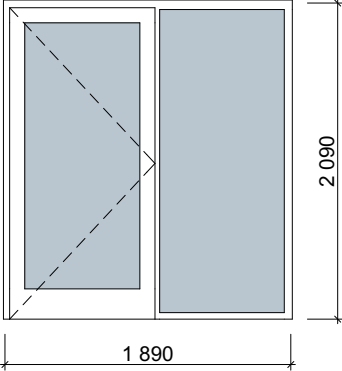
INT.NR.:	FORMAT:	TEGN.:	KONTR.:	MÅLESTOKK:	DATO:
1501	A4				29.04.2019
TEGNING:					TEGN.NR.:
Innvendige dører med glassfelt					A61.20_020

Skjema innv. glassdører (A4)	
ID	148.1
Posisjon	Innvendig
Dørtype (Dør = enfløyet dør)	Dør tofløyet
Slagretning	V
Åpningstype	Sidehengslet
Antall	1
	
B=	1 490
H=	2 100
Brannklasse	EI30S
Lydkrav	
U-verdi	
Terskel	Uten terskel
Karm	Tre, lakkert
Dørblad	Massiv dør med høytrykkslaminat overflate. Glassfelt
Overflate	
Glass	Glassfelt iht. skjema
Glassareal	1,7630
Kontrastmerking	Kontrastmerking med glassmarkør i to høyder iht. krav om universell utforming
Hengsler	
Beslag-/låskasseinnst.	
Nøkkelside	
Låssystem info	Kortleser
Merknad beslag	Holdemagnet
Ekstraustyr	
Merknad brann	
Funksjonstype	Tofløyet innerdør
Produsent	
Anmerkninger	
Står i veggtype	B: Ei60/42dB: 48x98 100 RW 1+1-12mm
Tykkelse vegg	124

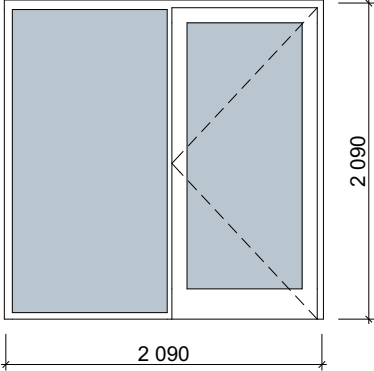
Kfr. dørliste A61.10 og beslagsliste [xls] fra Dørteknikk AS

Skjema innv. glassdører (A4)	
ID	150.1
Posisjon	Innvendig
Dørtype (Dør = enfløyet dør)	Dør
Slagretning	H
Åpningstype	Sidehengslet
Antall	1
	
B=	990
H=	2 090
Brannklasse	EI30S
Lydkrav	
U-verdi	
Terskel	Uten terskel
Karm	Tre, lakkert
Dørblad	Massiv dør med høytrykkslaminat overflate. Glassfelt
Overflate	
Glass	Glassfelt iht. skjema
Glassareal	1,2806
Kontrastmerking	Kontrastmerking med glassmarkør i to høyder iht. krav om universell utforming
Hengsler	
Beslag-/låskasseinnst.	
Nøkkelside	
Låssystem info	Kortleser
Merknad beslag	
Ekstraustyr	
Merknad brann	
Funksjonstype	Enfløyet innerdør
Produsent	
Anmerkninger	
Står i veggtype	A: 38dB: 48x98 1+1-12mm
Tykkelse vegg	124

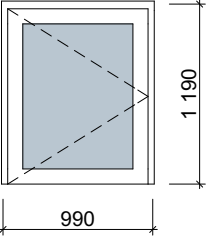
Kfr. dørliste A61.10 og beslagsliste [xls] fra Dørteknikk AS

Skjema innv. glassdører (A4)	
ID	152.1
Posisjon	Innvendig
Dørtype (Dør = enfløyet dør)	Dør med sidefelt på side 2
Slagretning	V
Åpningstype	Sidehengslet
Antall	1
	
B=	1 890
H=	2 090
Brannklasse	
Lydkrav	33dB
U-verdi	
Terskel	Heve-/senketerskel
Karm	Tre, lakkert
Dørblad	Massiv dør med høytrykkslaminat overflate. Glassfelt
Overflate	
Glass	Glassfelt iht. skjema
Glassareal	2,9899
Kontrastmerking	Kontrastmerking med glassmarkør i to høyder iht. krav om universell utforming
Hengsler	
Beslag-/låskasseinnst.	
Nøkkelside	
Låssystem info	Forberedes for el. sluttstykke
Merknad beslag	
Ekstrautstyr	Klemsikring
Merknad brann	
Funksjonstype	Enfløyet innerdør med sidefelt
Produsent	
Anmerkninger	
Står i veggtype	D: Ei60/49dB: 48x98 2+2 -12mm
Tykkelse vegg	148

Kfr. dørliste A61.10 og beslagsliste [xls] fra Dørteknikk AS

Skjema innv. glassdører (A4)	
ID	153.1
Posisjon	Innvendig
Dørtype (Dør = enfløyet dør)	Dør med sidefelt på side 2
Slagretning	H
Åpningstype	Sidehengslet
Antall	1
	
B=	2 090
H=	2 090
Brannklasse	
Lydkrav	33dB
U-verdi	
Terskel	Hardved, std. hc
Karm	Tre, lakkert
Dørblad	Massiv dør med høytrykkslaminat overflate. Glassfelt
Overflate	
Glass	Glassfelt iht. skjema
Glassareal	3,3907
Kontrastmerking	Kontrastmerking med glassmarkør i to høyder iht. krav om universell utforming
Hengsler	
Beslag-/låskasseinnst.	
Nøkkelside	
Låssystem info	Forberedes for el. sluttstykke
Merknad beslag	
Ekstrautstyr	Klemsikring
Merknad brann	
Funksjonstype	Enfløyet innerdør med sidefelt
Produsent	
Anmerkninger	
Står i veggtype	C: Ei60/45dB: 48x98 100 RW 1+1-15mm
Tykkelse vegg	130

Kfr. dørliste A61.10 og beslagsliste [xls] fra Dørteknikk AS

Skjema innv. glassdører (A4)	
ID	154.2
Posisjon	Innvendig
Dørtype (Dør = enfløyet dør)	Dør
Slagretning	V
Åpningstype	Sidehengslet
Antall	1
	
B=	990
H=	1 190
Brannklasse	EI30S
Lydkrav	
U-verdi	
Terskel	Hardved, std. anslag
Karm	Tre, lakkert
Dørblad	Massiv dør med høytrykkslaminat overflate. Glassfelt
Overflate	
Glass	Glassfelt iht. skjema
Glassareal	0,6982
Kontrastmerking	
Hengsler	
Beslag-/låskasseinnst.	
Nøkkelside	
Låssystem info	
Merknad beslag	
Ekstraustyr	
Merknad brann	
Funksjonstype	Enfløyet innerdør
Produsent	
Anmerkninger	Luke mellom kiosk og prod.kjøkken
Står i veggtype	B: Ei60/42dB: 48x98 100 RW 1+1-12mm
Tykkelse vegg	124

Kfr. dørliste A61.10 og beslagsliste [xls] fra Dørteknikk AS

Skjema innv. glassdører (A4)	
ID	157.1
Posisjon	Innvendig
Dørtype (Dør = enfløyet dør)	Dør med sidefelt på side 2
Slagretning	H
Åpningstype	Sidehengslet
Antall	1
B=	1 990
H=	2 090
Brannklasse	
Lydkrav	33dB
U-verdi	
Terskel	Heve-/senketerskel
Karm	Tre, lakkert
Dørblad	Massiv dør med høytrykkslaminat overflate. Glassfelt
Overflate	
Glass	Glassfelt iht. skjema
Glassareal	3,0989
Kontrastmerking	Kontrastmerking med glassmarkør i to høyder iht. krav om universell utforming
Hengsler	
Beslag-/låskasseinnst.	
Nøkkelside	
Låssystem info	Forberedes for el. sluttstykke
Merknad beslag	
Ekstrautstyr	Klemsikring
Merknad brann	
Funksjonstype	Enfløyet innerdør med sidefelt
Produsent	
Anmerkninger	
Står i veggtype	D: Ei60/49dB: 48x98 2+2 -12mm
Tykkelse vegg	148

Kfr. dørliste A61.10 og beslagsliste [xls] fra Dørteknikk AS

Skjema innv. glassdører (A4)	
ID	159.1
Posisjon	Innvendig
Dørtype (Dør = enfløyet dør)	Dør
Slagretning	H
Åpningstype	Sidehengslet
Antall	1
B=	990
H=	2 090
Brannklasse	EI30S
Lydkrav	
U-verdi	
Terskel	Uten terskel
Karm	Tre, lakkert
Dørblad	Massiv dør med høytrykkslaminat overflate. Glassfelt
Overflate	
Glass	Iht. skjema
Glassareal	0,0000
Kontrastmerking	
Hengsler	
Beslag-/låskasseinnst.	
Nøkkelside	
Låssystem info	
Merknad beslag	
Ekstrautstyr	Klemsikring
Merknad brann	
Funksjonstype	Enfløyet innerdør
Produsent	
Anmerkninger	
Står i veggtype	A: 38dB: 48x98 1+1-12mm
Tykkelse vegg	124

Kfr. dørliste A61.10 og beslagsliste [xls] fra Dørteknikk AS

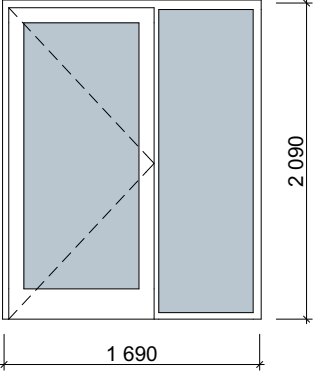
Skjema innv. glassdører (A4)	
ID	159.2
Posisjon	Innvendig
Dørtype (Dør = enfløyet dør)	Dør
Slagretning	H
Åpningstype	Sidehengslet
Antall	1
B=	990
H=	2 090
Brannklasse	
Lydkrav	
U-verdi	
Terskel	2 mm rf. stålplate
Karm	Tre, lakkert
Dørblad	Massiv dør med høytrykkslaminat overflate. Glassfelt
Overflate	
Glass	Iht. skjema
Glassareal	0,0000
Kontrastmerking	
Hengsler	
Beslag-/låskasseinnst.	
Nøkkelside	
Låssystem info	
Merknad beslag	
Ekstrautstyr	Klemsikring
Merknad brann	
Funksjonstype	Enfløyet innerdør
Produsent	
Anmerkninger	
Står i veggtype	A: 38dB: 48x98 1+1-12mm
Tykkelse vegg	124

Kfr. dørliste A61.10 og beslagsliste [xls] fra Dørteknikk AS

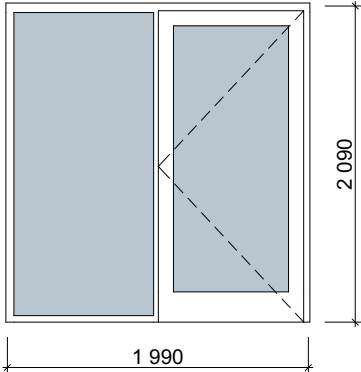
AMTEDAL & HANSEN
 ARKITEKTKONTOR AS
 T: 38 14 01 50 / www.ah-ark.no

KRISTIANSAND EIENDOM
 Prosjektnr.: 9140030
 MOSBY OPPVEKSTSENTER

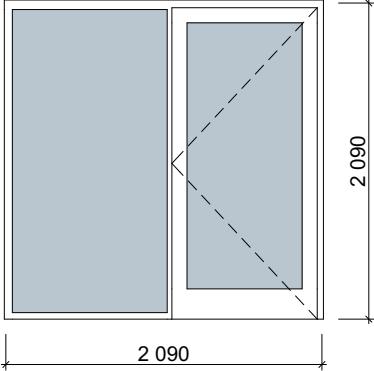
INT.NR.:	FORMAT:	TEGN.:	KONTR.:	MÅLESTOKK:	DATO:
1501	A4				29.04.2019
TEGNING:					TEGN.NR.:
Innvendige dører med glassfelt					A61.20_028

Skjema innv. glassdører (A4)	
ID	160.1
Posisjon	Innvendig
Dørtype (Dør = enfløyet dør)	Dør med sidefelt på side 2
Slagretning	V
Åpningstype	Sidehengslet
Antall	1
	
B=	1 690
H=	2 090
Brannklasse	EI30S
Lydkrav	
U-verdi	
Terskel	Heve-/senketerskel
Karm	Tre, lakkert
Dørblad	Massiv dør med høytrykkslaminat overflate. Glassfelt
Overflate	
Glass	Glassfelt iht. skjema
Glassareal	2,5891
Kontrastmerking	Kontrastmerking med glassmarkør i to høyder iht. krav om universell utforming
Hengsler	
Beslag-/låskasseinnst.	
Nøkkelside	
Låssystem info	Forberedes for el. sluttstykke
Merknad beslag	
Ekstrautstyr	Klemsikring
Merknad brann	
Funksjonstype	Enfløyet innerdør med sidefelt
Produsent	
Anmerkninger	
Står i veggtype	A: 38dB: 48x98 1+1-12mm
Tykkelse vegg	124

Kfr. dørliste A61.10 og beslagsliste [xls] fra Dørteknikk AS

Skjema innv. glassdører (A4)	
ID	160.2
Posisjon	Innvendig
Dørtype (Dør = enfløyet dør)	Dør med sidefelt på side 2
Slagretning	H
Åpningstype	Sidehengslet
Antall	1
	
B=	1 990
H=	2 090
Brannklasse	EI30S
Lydkrav	
U-verdi	
Terskel	Heve-/senketerskel
Karm	Tre, lakkert
Dørblad	Massiv dør med høytrykkslaminat overflate. Glassfelt
Overflate	
Glass	Glassfelt iht. skjema
Glassareal	3,1903
Kontrastmerking	Kontrastmerking med glassmarkør i to høyder iht. krav om universell utforming
Hengsler	
Beslag-/låskasseinnst.	
Nøkkelside	
Låssystem info	Forberedes for el. sluttstykke
Merknad beslag	
Ekstrautstyr	Klemsikring
Merknad brann	
Funksjonstype	Enfløyet innerdør med sidefelt
Produsent	
Anmerkninger	
Står i veggtype	A: 38dB: 48x98 1+1-12mm
Tykkelse vegg	124

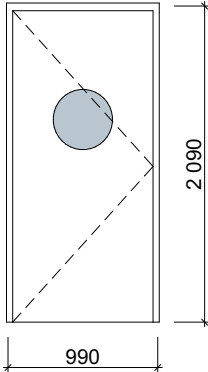
Kfr. dørliste A61.10 og beslagsliste [xls] fra Dørteknikk AS

Skjema innv. glassdører (A4)	
ID	162.1
Posisjon	Innvendig
Dørtype (Dør = enfløyet dør)	Dør med sidefelt på side 2
Slagretning	H
Åpningstype	Sidehengslet
Antall	1
	
B=	2 090
H=	2 090
Brannklasse	
Lydkrav	33dB
U-verdi	
Terskel	Hardved, std. hc
Karm	Tre, lakkert
Dørblad	Massiv dør med høytrykkslaminat overflate. Glassfelt
Overflate	
Glass	Glassfelt iht. skjema
Glassareal	3,3907
Kontrastmerking	Kontrastmerking med glassmarkør i to høyder iht. krav om universell utforming
Hengsler	
Beslag-/låskasseinnst.	
Nøkkelside	
Låssystem info	Forberedes for el. sluttstykke
Merknad beslag	
Ekstrautstyr	Klemsikring
Merknad brann	
Funksjonstype	Enfl. innerdør med sidefelt
Produsent	
Anmerkninger	
Står i veggtype	C: Ei60/45dB: 48x98 100 RW 1+1-15mm
Tykkelse vegg	130

Kfr. dørliste A61.10 og beslagsliste [xls] fra Dørteknikk AS

Skjema innv. glassdører (A4)	
ID	172.1
Posisjon	Innvendig
Dørtype (Dør = enfløyet dør)	Dør med sidefelt på side 2
Slagretning	V
Åpningstype	Sidehengslet
Antall	1
B=	1 490
H=	2 090
Brannklasse	EI30S
Lydkrav	33dB
U-verdi	
Terskel	Heve-/senketerskel
Karm	Tre, lakkert
Dørblad	Massiv dør med høytrykkslaminat overflate. Glassfelt
Overflate	
Glass	Glassfelt iht. skjema
Glassareal	2,1883
Kontrastmerking	Kontrastmerking med glassmarkør i to høyder iht. krav om universell utforming
Hengsler	
Beslag-/låskasseinnst.	
Nøkkelside	
Låssystem info	Forberedes for el. sluttstykke
Merknad beslag	
Ekstrautstyr	Klemsikring
Merknad brann	
Funksjonstype	Enfløyet innerdør med sidefelt
Produsent	
Anmerkninger	
Står i veggtype	D: Ei60/49dB: 48x98 2+2 -12mm
Tykkelse vegg	148

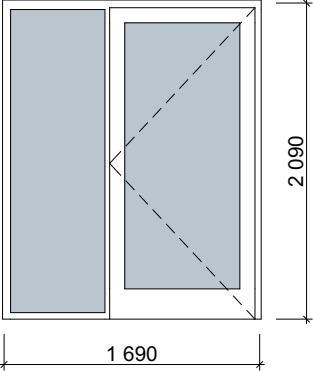
Kfr. dørliste A61.10 og beslagsliste [xls] fra Dørteknikk AS

Skjema innv. glassdører (A4)	
ID	174.1
Posisjon	Innvendig
Dørtype (Dør = enfløyet dør)	Dør
Slagretning	V
Åpningstype	Sidehengslet
Antall	1
	
B=	990
H=	2 090
Brannklasse	
Lydkrav	
U-verdi	
Terskel	2 mm rf. stålplate
Karm	Tre, lakkert
Dørblad	Massiv dør med høytrykkslaminat overflate. Glassfelt
Overflate	
Glass	Glassfelt iht. skjema
Glassareal	0,0000
Kontrastmerking	
Hengsler	
Beslag-/låskasseinnst.	
Nøkkelside	
Låssystem info	
Merknad beslag	
Ekstrautstyr	Klemsikring
Merknad brann	
Funksjonstype	Enfløyet innerdør
Produsent	
Anmerkninger	
Står i veggtype	A: 38dB: 48x98 1+1-12mm
Tykkelse vegg	124

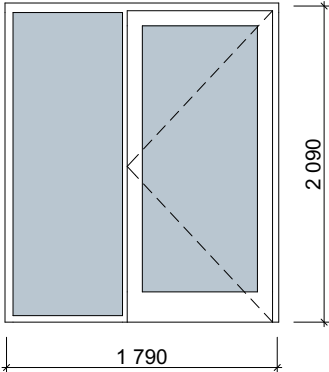
Kfr. dørliste A61.10 og beslagsliste [xls] fra Dørteknikk AS

Skjema innv. glassdører (A4)	
ID	174.2
Posisjon	Innvendig
Dørtype (Dør = enfløyet dør)	Dør
Slagretning	H
Åpningstype	Sidehengslet
Antall	1
B=	990
H=	2 090
Brannklasse	EI30S
Lydkrav	33dB
U-verdi	
Terskel	Hardved, std. hc
Karm	Tre, lakkert
Dørblad	Massiv dør med høytrykkslaminat overflate. Glassfelt
Overflate	
Glass	Glassfelt iht. skjema
Glassareal	0,0000
Kontrastmerking	
Hengsler	
Beslag-/låskasseinnst.	
Nøkkelside	
Låssystem info	Forberedes for el. sluttstykke
Merknad beslag	
Ekstrautstyr	Klemsikring
Merknad brann	
Funksjonstype	Enfløyet innerdør
Produsent	
Anmerkninger	
Står i veggtype	C: Ei60/45dB: 48x98 100 RW 1+1-15mm
Tykkelse vegg	130

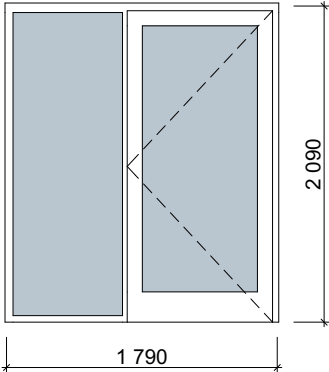
Kfr. dørliste A61.10 og beslagsliste [xls] fra Dørteknikk AS

Skjema innv. glassdører (A4)	
ID	176.1
Posisjon	Innvendig
Dørtype (Dør = enfløyet dør)	Dør med sidefelt på side 2
Slagretning	H
Åpningstype	Sidehengslet
Antall	1
	
B=	1 690
H=	2 090
Brannklasse	EI30S
Lydkrav	33dB
U-verdi	
Terskel	Heve-/senketerskel
Karm	Tre, lakkert
Dørblad	Massiv dør med høytrykkslaminat overflate. Glassfelt
Overflate	
Glass	Glassfelt iht. skjema
Glassareal	2,5891
Kontrastmerking	Kontrastmerking med glassmarkør i to høyder iht. krav om universell utforming
Hengsler	
Beslag-/låskasseinnst.	
Nøkkelside	
Låssystem info	Forberedes for el. sluttstykke
Merknad beslag	
Ekstrautstyr	Klemsikring
Merknad brann	
Funksjonstype	Enfløyet innerdør med sidefelt
Produsent	
Anmerkninger	
Står i veggtype	D: Ei60/49dB: 48x98 2+2 -12mm
Tykkelse vegg	148

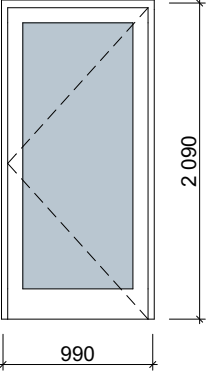
Kfr. dørliste A61.10 og beslagsliste [xls] fra Dørteknikk AS

Skjema innv. glassdører (A4)	
ID	179.1
Posisjon	Innvendig
Dørtype (Dør = enfløyet dør)	Dør med sidefelt på side 2
Slagretning	H
Åpningstype	Sidehengslet
Antall	1
	
B=	1 790
H=	2 090
Brannklasse	
Lydkrav	38dB
U-verdi	
Terskel	Hardved, std. hc
Karm	Tre, lakkert
Dørblad	Massiv dør med høytrykkslaminat overflate. Glassfelt
Overflate	
Glass	Glassfelt iht. skjema
Glassareal	2,7895
Kontrastmerking	Kontrastmerking med glassmarkør i to høyder iht. krav om universell utforming
Hengsler	
Beslag-/låskasseinnst.	
Nøkkelside	
Låssystem info	Forberedes for el. sluttstykke
Merknad beslag	Klemsikringslist, hvit plast, h=185 cm, fra Trigonor
Ekstraustyr	Klemsikring
Merknad brann	
Funksjonstype	Enfløyet innerdør med sidefelt
Produsent	
Anmerkninger	
Står i veggtype	D: Ei60/49dB: 48x98 2+2 -12mm
Tykkelse vegg	148

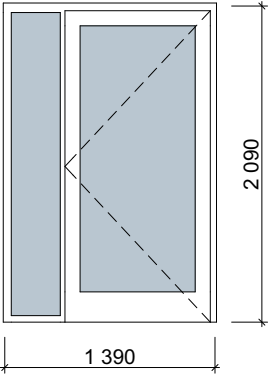
Kfr. dørliste A61.10 og beslagsliste [xls] fra Dørteknikk AS

Skjema innv. glassdører (A4)	
ID	179.2
Posisjon	Innvendig
Dørtype (Dør = enfløyet dør)	Dør med sidefelt på side 2
Slagretning	H
Åpningstype	Sidehengslet
Antall	1
	
B=	1 790
H=	2 090
Brannklasse	
Lydkrav	38dB
U-verdi	
Terskel	Hardved, std. hc
Karm	Tre, lakkert
Dørblad	Massiv dør med høytrykkslaminat overflate. Glassfelt
Overflate	
Glass	Glassfelt iht. skjema
Glassareal	2,7895
Kontrastmerking	Kontrastmerking med glassmarkør i to høyder iht. krav om universell utforming
Hengsler	
Beslag-/låskasseinnst.	
Nøkkelside	
Låssystem info	
Merknad beslag	Klemsikringslist, hvit plast, h=185 cm, fra Trigonor
Ekstraustyr	Klemsikring
Merknad brann	
Funksjonstype	Enfløyet innerdør med sidefelt
Produsent	
Anmerkninger	
Står i veggtype	D: Ei60/49dB: 48x98 2+2 -12mm
Tykkelse vegg	148

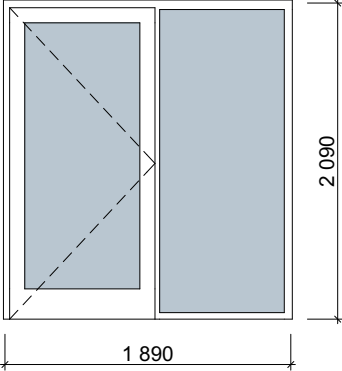
Kfr. dørliste A61.10 og beslagsliste [xls] fra Dørteknikk AS

Skjema innv. glassdører (A4)	
ID	181.1
Posisjon	Innvendig
Dørtype (Dør = enfløyet dør)	Dør
Slagretning	H
Åpningstype	Sidehengslet
Antall	1
	
B=	990
H=	2 090
Brannklasse	
Lydkrav	33dB
U-verdi	
Terskel	Hardved, std. hc
Karm	Tre, lakkert
Dørblad	Massiv dør med høytrykkslaminat overflate. Glassfelt
Overflate	
Glass	Glassfelt iht. skjema
Glassareal	1,2806
Kontrastmerking	Kontrastmerking med glassmarkør i to høyder iht. krav om universell utforming
Hengsler	
Beslag-/låskasseinnst.	
Nøkkelside	
Låssystem info	Lukket lås
Merknad beslag	
Ekstrautstyr	
Merknad brann	
Funksjonstype	Enfløyet innerdør
Produsent	
Anmerkninger	
Står i veggtype	D: Ei60/49dB: 48x98 2+2 -12mm
Tykkelse vegg	148

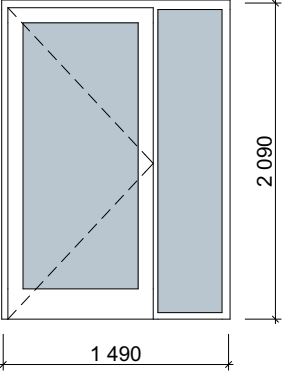
Kfr. dørliste A61.10 og beslagsliste [xls] fra Dørteknikk AS

Skjema innv. glassdører (A4)	
ID	201.1
Posisjon	Innvendig
Dørtype (Dør = enfløyet dør)	Dør med sidefelt på side 2
Slagretning	H
Åpningstype	Sidehengslet
Antall	1
	
B=	1 390
H=	2 090
Brannklasse	EI30S
Lydkrav	33dB
U-verdi	
Terskel	Heve-/senketerskel
Karm	Tre, lakkert
Dørblad	Massiv dør med høytrykkslaminat overflate. Glassfelt
Overflate	
Glass	Glassfelt iht. skjema
Glassareal	1,9879
Kontrastmerking	Kontrastmerking med glassmarkør i to høyder iht. krav om universell utforming
Hengsler	
Beslag-/låskasseinnst.	
Nøkkelside	
Låssystem info	Sylinderlås. Forberedes for el. sluttstykke
Merknad beslag	
Ekstrautstyr	
Merknad brann	
Funksjonstype	Enfløyet innerdør med sidefelt
Produsent	
Anmerkninger	
Står i veggtype	C: Ei60/45dB: 48x98 100 RW 1+1-15mm
Tykkelse vegg	130

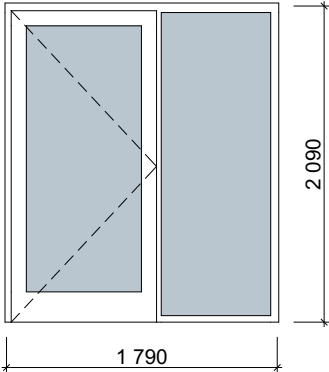
Kfr. dørliste A61.10 og beslagsliste [xls] fra Dørteknikk AS

Skjema innv. glassdører (A4)	
ID	202.1
Posisjon	Innvendig
Dørtype (Dør = enfløyet dør)	Dør med sidefelt på side 2
Slagretning	V
Åpningstype	Sidehengslet
Antall	1
	
B=	1 890
H=	2 090
Brannklasse	
Lydkrav	38dB
U-verdi	
Terskel	Hardved, std. hc
Karm	Tre, lakkert
Dørblad	Massiv dør med høytrykkslaminat overflate. Glassfelt
Overflate	
Glass	Glassfelt iht. skjema
Glassareal	2,9899
Kontrastmerking	Kontrastmerking med glassmarkør i to høyder iht. krav om universell utforming
Hengsler	
Beslag-/låskasseinnst.	
Nøkkelside	
Låssystem info	Forberedes for el. sluttstykke
Merknad beslag	
Ekstrautstyr	
Merknad brann	
Funksjonstype	Enfløyet innerdør med sidefelt
Produsent	
Anmerkninger	
Står i veggtype	B: Ei60/42dB: 48x98 100 RW 1+1-12mm
Tykkelse vegg	124

Kfr. dørliste A61.10 og beslagsliste [xls] fra Dørteknikk AS

Skjema innv. glassdører (A4)	
ID	204.1
Posisjon	Innvendig
Dørtype (Dør = enfløyet dør)	Dør med sidefelt på side 2
Slagretning	V
Åpningstype	Sidehengslet
Antall	1
	
B=	1 490
H=	2 090
Brannklasse	EI30S
Lydkrav	33dB
U-verdi	
Terskel	Heve-/senketerskel
Karm	Tre, lakkert
Dørblad	Massiv dør med høytrykkslaminat overflate. Glassfelt
Overflate	
Glass	Glassfelt iht. skjema
Glassareal	2,1883
Kontrastmerking	Kontrastmerking med glassmarkør i to høyder iht. krav om universell utforming
Hengsler	
Beslag-/låskasseinnst.	
Nøkkelside	
Låssystem info	Forberedes for el. sluttstykke
Merknad beslag	
Ekstrautstyr	
Merknad brann	
Funksjonstype	Enfløyet innerdør med sidefelt
Produsent	
Anmerkninger	
Står i veggtype	D: Ei60/49dB: 48x98 2+2 -12mm
Tykkelse vegg	148

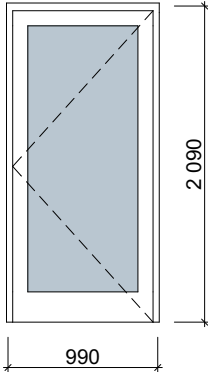
Kfr. dørliste A61.10 og beslagsliste [xls] fra Dørteknikk AS

Skjema innv. glassdører (A4)	
ID	209.1
Posisjon	Innvendig
Dørtype (Dør = enfløyet dør)	Dør med sidefelt på side 2
Slagretning	V
Åpningstype	Sidehengslet
Antall	1
	
B=	1 790
H=	2 090
Brannklasse	EI30S
Lydkrav	
U-verdi	
Terskel	2 mm rf. stålplate
Karm	Tre, lakkert
Dørblad	Massiv dør med høytrykkslaminat overflate. Glassfelt
Overflate	
Glass	Glassfelt iht. skjema
Glassareal	2,7895
Kontrastmerking	Kontrastmerking med glassmarkør i to høyder iht. krav om universell utforming
Hengsler	
Beslag-/låskasseinnst.	
Nøkkelside	
Låssystem info	Forberedes for el. sluttstykke
Merknad beslag	
Ekstrautstyr	
Merknad brann	
Funksjonstype	Enfl. innerdør med sidefelt
Produsent	
Anmerkninger	
Står i veggtype	A: 38dB: 48x98 1+1-12mm
Tykkelse vegg	124

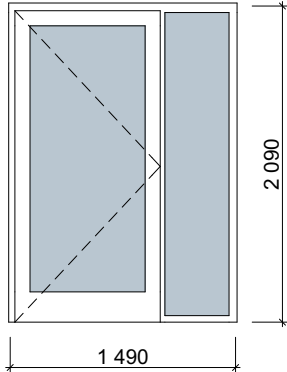
Kfr. dørliste A61.10 og beslagsliste [xls] fra Dørteknikk AS

Skjema innv. glassdører (A4)	
ID	217.1
Posisjon	Innvendig
Dørtype (Dør = enfløyet dør)	Dør med sidefelt på side 2
Slagretning	H
Åpningstype	Sidehengslet
Antall	1
B=	1 990
H=	2 090
Brannklasse	
Lydkrav	38dB
U-verdi	
Terskel	Hardved, std. hc
Karm	Tre, lakkert
Dørblad	Massiv dør med høytrykkslaminat overflate. Glassfelt
Overflate	
Glass	Glassfelt iht. skjema
Glassareal	3,1903
Kontrastmerking	Kontrastmerking med glassmarkør i to høyder iht. krav om universell utforming
Hengsler	
Beslag-/låskasseinnst.	
Nøkkelside	
Låssystem info	Forberedes for el. sluttstykke
Merknad beslag	
Ekstrautstyr	
Merknad brann	
Funksjonstype	Enfløyet innerdør med sidefelt
Produsent	
Anmerkninger	
Står i veggtype	D: Ei60/49dB: 48x98 2+2 -12mm
Tykkelse vegg	148

Kfr. dørliste A61.10 og beslagsliste [xls] fra Dørteknikk AS

Skjema innv. glassdører (A4)	
ID	218.1
Posisjon	Innvendig
Dørtype (Dør = enfløyet dør)	Dør
Slagretning	H
Åpningstype	Sidehengslet
Antall	1
	
B=	990
H=	2 090
Brannklasse	
Lydkrav	33dB
U-verdi	
Terskel	Heve-/senketerskel
Karm	Tre, lakkert
Dørblad	Massiv dør med høytrykkslaminat overflate. Glassfelt
Overflate	
Glass	Glassfelt iht. skjema
Glassareal	1,2806
Kontrastmerking	Kontrastmerking med glassmarkør i to høyder iht. krav om universell utforming
Hengsler	
Beslag-/låskasseinnst.	
Nøkkelside	
Låssystem info	Forberedes for el. sluttstykke
Merknad beslag	
Ekstrautstyr	
Merknad brann	
Funksjonstype	Enfløyet innerdør
Produsent	
Anmerkninger	
Står i veggtype	C: Ei60/45dB: 48x98 100 RW 1+1-15mm
Tykkelse vegg	130

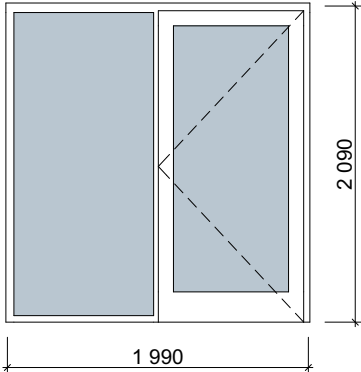
Kfr. dørliste A61.10 og beslagsliste [xls] fra Dørteknikk AS

Skjema innv. glassdører (A4)	
ID	219.1
Posisjon	Innvendig
Dørtype (Dør = enfløyet dør)	Dør med sidefelt på side 2
Slagretning	V
Åpningstype	Sidehengslet
Antall	1
	
B=	1 490
H=	2 090
Brannklasse	EI30S
Lydkrav	33dB
U-verdi	
Terskel	Heve-/senketerskel
Karm	Tre, lakkert
Dørblad	Massiv dør med høytrykkslaminat overflate. Glassfelt
Overflate	
Glass	Glassfelt iht. skjema
Glassareal	2,1883
Kontrastmerking	Kontrastmerking med glassmarkør i to høyder iht. krav om universell utforming
Hengsler	
Beslag-/låskasseinnst.	
Nøkkelside	
Låssystem info	Forberedes for el. sluttstykke
Merknad beslag	
Ekstrautstyr	
Merknad brann	
Funksjonstype	Enfløyet innerdør med sidefelt
Produsent	
Anmerkninger	
Står i veggtype	D: Ei60/49dB: 48x98 2+2 -12mm
Tykkelse vegg	148

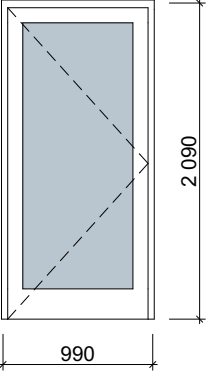
Kfr. dørliste A61.10 og beslagsliste [xls] fra Dørteknikk AS

Skjema innv. glassdører (A4)	
ID	223.1
Posisjon	Innvendig
Dørtype (Dør = enfløyet dør)	Dør med sidefelt på side 2
Slagretning	H
Åpningstype	Sidehengslet
Antall	1
B=	1 690
H=	2 090
Brannklasse	
Lydkrav	38dB
U-verdi	
Terskel	Hardved, std. hc
Karm	Tre, lakkert
Dørblad	Massiv dør med høytrykkslaminat overflate. Glassfelt
Overflate	
Glass	Glassfelt iht. skjema
Glassareal	2,5891
Kontrastmerking	Kontrastmerking med glassmarkør i to høyder iht. krav om universell utforming
Hengsler	
Beslag-/låskasseinnst.	
Nøkkelside	
Låssystem info	Forberedes for el. sluttstykke
Merknad beslag	
Ekstrautstyr	
Merknad brann	
Funksjonstype	Enfløyet innerdør med sidefelt
Produsent	
Anmerkninger	
Står i veggtype	D: Ei60/49dB: 48x98 2+2 -12mm
Tykkelse vegg	148

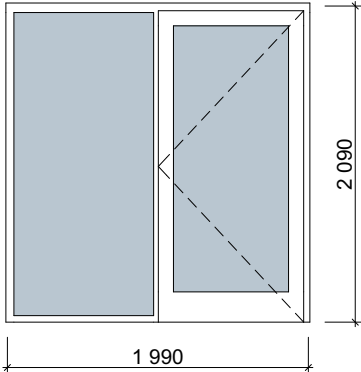
Kfr. dørliste A61.10 og beslagsliste [xls] fra Dørteknikk AS

Skjema innv. glassdører (A4)	
ID	224.1
Posisjon	Innvendig
Dørtype (Dør = enfløyet dør)	Dør med sidefelt på side 2
Slagretning	H
Åpningstype	Sidehengslet
Antall	1
	
B=	1 990
H=	2 090
Brannklasse	EI30S
Lydkrav	33dB
U-verdi	
Terskel	Heve-/senketerskel
Karm	Tre, lakkert
Dørblad	Massiv dør med høytrykkslaminat overflate. Glassfelt
Overflate	
Glass	Glassfelt iht. skjema
Glassareal	3,1903
Kontrastmerking	Kontrastmerking med glassmarkør i to høyder iht. krav om universell utforming
Hengsler	
Beslag-/låskasseinnst.	
Nøkkelside	
Låssystem info	Forberedes for el. sluttstykke
Merknad beslag	
Ekstrautstyr	
Merknad brann	
Funksjonstype	Enfl. innerdør med sidefelt
Produsent	
Anmerkninger	
Står i veggtype	D: Ei60/49dB: 48x98 2+2 -12mm
Tykkelse vegg	148

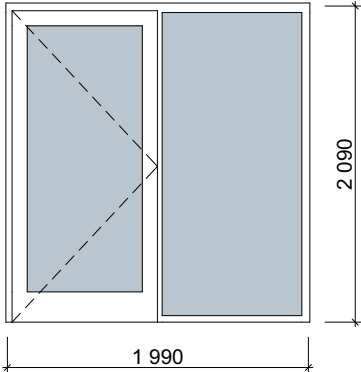
Kfr. dørliste A61.10 og beslagsliste [xls] fra Dørteknikk AS

Skjema innv. glassdører (A4)	
ID	225.1
Posisjon	Innvendig
Dørtype (Dør = enfløyet dør)	Dør
Slagretning	V
Åpningstype	Sidehengslet
Antall	1
	
B=	990
H=	2 090
Brannklasse	
Lydkrav	38dB
U-verdi	
Terskel	Hardved, std. hc
Karm	Tre, lakkert
Dørblad	Massiv dør med høytrykkslaminat overflate. Glassfelt
Overflate	
Glass	Glassfelt iht. skjema
Glassareal	1,2806
Kontrastmerking	Kontrastmerking med glassmarkør i to høyder iht. krav om universell utforming
Hengsler	
Beslag-/låskasseinnst.	
Nøkkelside	
Låssystem info	Sylinderlås. Forberedes for el. sluttstykke
Merknad beslag	
Ekstrautstyr	
Merknad brann	
Funksjonstype	Enfløyet innerdør
Produsent	
Anmerkninger	
Står i veggtype	B: Ei60/42dB: 48x98 100 RW 1+1-12mm
Tykkelse vegg	124

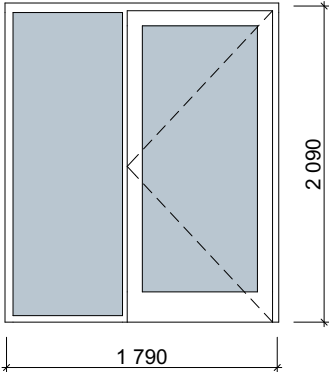
Kfr. dørliste A61.10 og beslagsliste [xls] fra Dørteknikk AS

Skjema innv. glassdører (A4)	
ID	227.1
Posisjon	Innvendig
Dørtype (Dør = enfløyet dør)	Dør med sidefelt på side 2
Slagretning	H
Åpningstype	Sidehengslet
Antall	1
	
B=	1 990
H=	2 090
Brannklasse	EI30S
Lydkrav	38dB
U-verdi	
Terskel	Heve-/senketerskel
Karm	Tre, lakkert
Dørblad	Massiv dør med høytrykkslaminat overflate. Glassfelt
Overflate	
Glass	Glassfelt iht. skjema
Glassareal	3,1903
Kontrastmerking	Kontrastmerking med glassmarkør i to høyder iht. krav om universell utforming
Hengsler	
Beslag-/låskasseinnst.	
Nøkkelside	
Låssystem info	Kortleser
Merknad beslag	
Ekstrautstyr	
Merknad brann	
Funksjonstype	Enfløyet innerdør med sidefelt
Produsent	
Anmerkninger	
Står i veggtype	D: Ei60/49dB: 48x98 2+2 -12mm
Tykkelse vegg	148

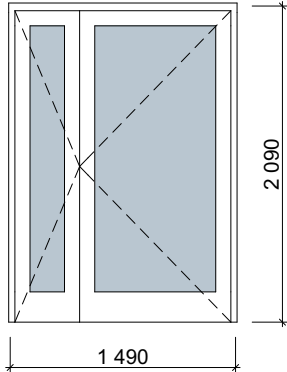
Kfr. dørliste A61.10 og beslagsliste [xls] fra Dørteknikk AS

Skjema innv. glassdører (A4)	
ID	228.1
Posisjon	Innvendig
Dørtype (Dør = enfløyet dør)	Dør med sidefelt på side 2
Slagretning	V
Åpningstype	Sidehengslet
Antall	1
	
B=	1 990
H=	2 090
Brannklasse	EI30S
Lydkrav	38dB
U-verdi	
Terskel	Hardved, std. hc
Karm	Tre, lakkert
Dørblad	Massiv dør med høytrykkslaminat overflate. Glassfelt
Overflate	
Glass	Glassfelt iht. skjema
Glassareal	3,1903
Kontrastmerking	Kontrastmerking med glassmarkør i to høyder iht. krav om universell utforming
Hengsler	
Beslag-/låskasseinnst.	
Nøkkelside	
Låssystem info	Kortleser
Merknad beslag	
Ekstraustyr	
Merknad brann	
Funksjonstype	Enfløyet innerdør med sidefelt
Produsent	
Anmerkninger	
Står i veggtype	D: Ei60/49dB: 48x98 2+2 -12mm
Tykkelse vegg	148

Kfr. dørliste A61.10 og beslagsliste [xls] fra Dørteknikk AS

Skjema innv. glassdører (A4)	
ID	229.1
Posisjon	Innvendig
Dørtype (Dør = enfløyet dør)	Dør med sidefelt på side 2
Slagretning	H
Åpningstype	Sidehengslet
Antall	1
	
B=	1 790
H=	2 090
Brannklasse	EI30S
Lydkrav	38dB
U-verdi	
Terskel	Hardved, std. hc
Karm	Tre, lakkert
Dørblad	Massiv dør med høytrykkslaminat overflate. Glassfelt
Overflate	
Glass	Glassfelt iht. skjema
Glassareal	2,7895
Kontrastmerking	Kontrastmerking med glassmarkør i to høyder iht. krav om universell utforming
Hengsler	
Beslag-/låskasseinnst.	
Nøkkelside	
Låssystem info	Kortleser
Merknad beslag	
Ekstrautstyr	
Merknad brann	
Funksjonstype	Enfløyet innerdør med sidefelt
Produsent	
Anmerkninger	
Står i veggtype	D: Ei60/49dB: 48x98 2+2 -12mm
Tykkelse vegg	148

Kfr. dørliste A61.10 og beslagsliste [xls] fra Dørteknikk AS

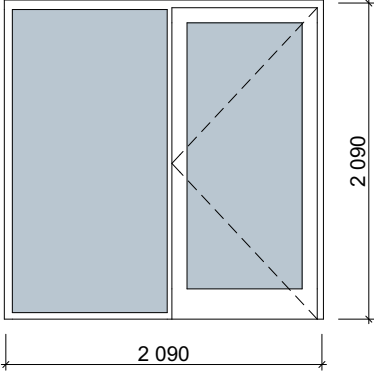
Skjema innv. glassdører (A4)	
ID	238.1
Posisjon	Innvendig
Dørtype (Dør = enfløyet dør)	Dør tofløyet
Slagretning	H
Åpningstype	Sidehengslet
Antall	1
	
B=	1 490
H=	2 090
Brannklasse	EI30S
Lydkrav	38dB
U-verdi	
Terskel	Hardved, std. hc
Karm	Tre, lakkert
Dørblad	Massiv dør med høytrykkslaminat overflate. Glassfelt
Overflate	
Glass	Glassfelt iht. skjema
Glassareal	1,8083
Kontrastmerking	Kontrastmerking med glassmarkør i to høyder iht. krav om universell utforming
Hengsler	
Beslag-/låskasseinnst.	
Nøkkelside	
Låssystem info	Forberedes for el. sluttstykke
Merknad beslag	Holdemagnet
Ekstraustyr	
Merknad brann	
Funksjonstype	Tofløyet innerdør
Produsent	
Anmerkninger	
Står i veggtype	C: Ei60/45dB: 48x98 100 RW 1+1-15mm
Tykkelse vegg	130

Kfr. dørliste A61.10 og beslagsliste [xls] fra Dørteknikk AS

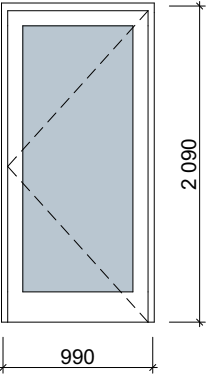
AMTEDAL & HANSEN
ARKITEKTKONTOR AS
T: 38 14 01 50 / www.ah-ark.no

KRISTIANSAND EIENDOM
Prosjektnr.: 9140030
MOSBY OPPVEKSTSENTER

INT.NR.:	FORMAT:	TEGN.:	KONTR.:	MÅLESTOKK:	DATO:
1501	A4				29.04.2019
TEGNING:					TEGN.NR.:
Innvendige dører med glassfelt					A61.20_052

Skjema innv. glassdører (A4)	
ID	240.1
Posisjon	Innvendig
Dørtype (Dør = enfløyet dør)	Dør med sidefelt på side 2
Slagretning	H
Åpningstype	Sidehengslet
Antall	1
	
B=	2 090
H=	2 090
Brannklasse	
Lydkrav	38dB
U-verdi	
Terskel	Hardved, std. hc
Karm	Tre, lakkert
Dørblad	Massiv dør med høytrykkslaminat overflate. Glassfelt
Overflate	
Glass	Glassfelt iht. skjema
Glassareal	3,3907
Kontrastmerking	Kontrastmerking med glassmarkør i to høyder iht. krav om universell utforming
Hengsler	
Beslag-/låskasseinnst.	
Nøkkelside	
Låssystem info	Lukket lås. Forberedes for el. sluttstykke
Merknad beslag	
Ekstrautstyr	
Merknad brann	
Funksjonstype	Enfløyet innerdør med sidefelt
Produsent	
Anmerkninger	
Står i veggtype	C: Ei60/45dB: 48x98 100 RW 1+1-15mm
Tykkelse vegg	130

Kfr. dørliste A61.10 og beslagsliste [xls] fra Dørteknikk AS

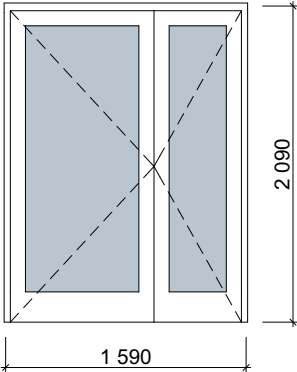
Skjema innv. glassdører (A4)	
ID	241.1
Posisjon	Innvendig
Dørtype (Dør = enfløyet dør)	Dør
Slagretning	H
Åpningstype	Sidehengslet
Antall	1
	
B=	990
H=	2 090
Brannklasse	EI30S
Lydkrav	33dB
U-verdi	
Terskel	Hardved, std. hc
Karm	Tre, lakkert
Dørblad	Massiv dør med høytrykkslaminat overflate. Glassfelt
Overflate	
Glass	Glassfelt iht. skjema
Glassareal	1,2806
Kontrastmerking	Kontrastmerking med glassmarkør i to høyder iht. krav om universell utforming
Hengsler	
Beslag-/låskasseinnst.	
Nøkkelside	
Låssystem info	Kortleser
Merknad beslag	
Ekstrautstyr	
Merknad brann	
Funksjonstype	Enfløyet innerdør
Produsent	
Anmerkninger	
Står i veggtype	C: Ei60/45dB: 48x98 100 RW 1+1-15mm
Tykkelse vegg	130

Kfr. dørliste A61.10 og beslagsliste [xls] fra Dørteknikk AS

AMTEDAL & HANSEN <small>ARKITEKTKONTOR AS</small> <small>T: 38 14 01 50 / www.ah-ark.no</small>	KRISTIANSAND EIENDOM Prosjektnr.: 9140030 MOSBY OPPVEKSTSENTER	INT.NR.:	FORMAT:	TEGN.:	KONTR.:	MÅLESTOKK:	DATO:	
		1501	A4					29.04.2019
		TEGNING:	Innvendige dører med glassfelt				TEGN.NR.:	A61.20_054

Skjema innv. glassdører (A4)	
ID	242.1
Posisjon	Innvendig
Dørtype (Dør = enfløyet dør)	Dør med sidefelt på side 2
Slagretning	V
Åpningstype	Sidehengslet
Antall	1
B=	1 390
H=	2 090
Brannklasse	EI30S
Lydkrav	33dB
U-verdi	
Terskel	Hardved, std. hc
Karm	Tre, lakkert
Dørblad	Massiv dør med høytrykkslaminat overflate. Glassfelt
Overflate	
Glass	Glassfelt iht. skjema
Glassareal	1,9879
Kontrastmerking	Kontrastmerking med glassmarkør i to høyder iht. krav om universell utforming
Hengsler	
Beslag-/låskasseinnst.	
Nøkkelside	
Låssystem info	Kortleser
Merknad beslag	
Ekstrautstyr	
Merknad brann	
Funksjonstype	Enfløyet innerdør med sidefelt
Produsent	
Anmerkninger	
Står i veggtype	C: Ei60/45dB: 48x98 100 RW 1+1-15mm
Tykkelse vegg	130

Kfr. dørliste A61.10 og beslagsliste [xls] fra Dørteknikk AS

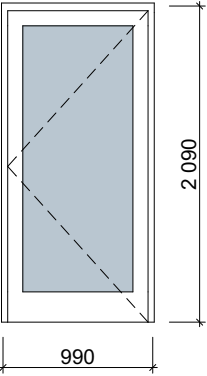
Skjema innv. glassdører (A4)	
ID	245.1
Posisjon	Innvendig
Dørtype (Dør = enfløyet dør)	Dør tofløyet
Slagretning	V
Åpningstype	Sidehengslet
Antall	1
	
B=	1 590
H=	2 090
Brannklasse	E30CS
Lydkrav	
U-verdi	
Terskel	Uten terskel
Karm	Tre, lakkert
Dørblad	Massiv dør med høytrykkslaminat overflate. Glassfelt
Overflate	
Glass	Glassfelt iht. skjema
Glassareal	1,9842
Kontrastmerking	Kontrastmerking med glassmarkør i to høyder iht. krav om universell utforming
Hengsler	
Beslag-/låskasseinnst.	
Nøkkelside	
Låssystem info	Forberedes for el. sluttstykke
Merknad beslag	Holdemagnet
Ekstraustyr	
Merknad brann	
Funksjonstype	Tofløyet innerdør
Produsent	
Anmerkninger	
Står i veggtype	A: 38dB: 48x98 1+1-12mm
Tykkelse vegg	124

Kfr. dørliste A61.10 og beslagsliste [xls] fra Dørteknikk AS

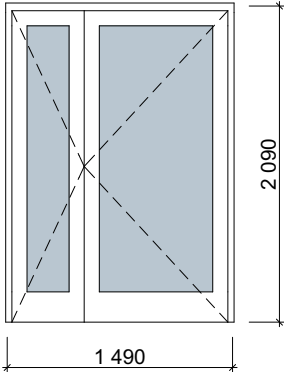
AMTEDAL & HANSEN
 ARKITEKTKONTOR AS
 T: 38 14 01 50 / www.ah-ark.no

KRISTIANSAND EIENDOM
 Prosjektnr.: 9140030
 MOSBY OPPVEKSTSENTER

INT.NR.:	FORMAT:	TEGN.:	KONTR.:	MÅLESTOKK:	DATO:
1501	A4				29.04.2019
TEGNING:					TEGN.NR.:
Innvendige dører med glassfelt					A61.20_056

Skjema innv. glassdører (A4)	
ID	246.1
Posisjon	Innvendig
Dørtype (Dør = enfløyet dør)	Dør
Slagretning	H
Åpningstype	Sidehengslet
Antall	1
	
B=	990
H=	2 090
Brannklasse	
Lydkrav	38dB
U-verdi	
Terskel	Uten terskel
Karm	Tre, lakkert
Dørblad	Massiv dør med høytrykkslaminat overflate. Glassfelt
Overflate	
Glass	Glassfelt iht. skjema
Glassareal	1,2806
Kontrastmerking	Kontrastmerking med glassmarkør i to høyder iht. krav om universell utforming
Hengsler	
Beslag-/låskasseinnst.	
Nøkkelside	
Låssystem info	Sylinderlås
Merknad beslag	
Ekstrautstyr	
Merknad brann	
Funksjonstype	Enfløyet innerdør
Produsent	
Anmerkninger	
Står i veggtype	B: Ei60/42dB: 48x98 100 RW 1+1-12mm
Tykkelse vegg	124

Kfr. dørliste A61.10 og beslagsliste [xls] fra Dørteknikk AS

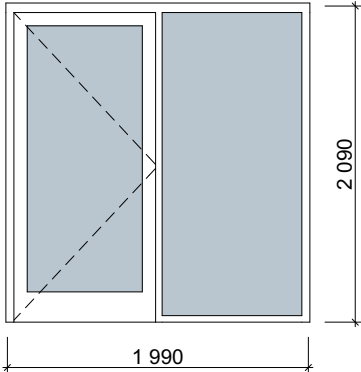
Skjema innv. glassdører (A4)	
ID	249.1
Posisjon	Innvendig
Dørtype (Dør = enfløyet dør)	Dør tofløyet
Slagretning	H
Åpningstype	Sidehengslet
Antall	1
	
B=	1 490
H=	2 090
Brannklasse	E30CS
Lydkrav	
U-verdi	
Terskel	Uten terskel
Karm	Tre, lakkert
Dørblad	Massiv dør med høytrykkslaminat overflate. Glassfelt
Overflate	
Glass	Glassfelt iht. skjema
Glassareal	1,8083
Kontrastmerking	Kontrastmerking med glassmarkør i to høyder iht. krav om universell utforming
Hengsler	
Beslag-/låskasseinnst.	
Nøkkelside	
Låssystem info	Forberedes for el. sluttstykke
Merknad beslag	Holdemagnet
Ekstraustyr	
Merknad brann	
Funksjonstype	Tofløyet innerdør
Produsent	
Anmerkninger	
Står i veggtype	A: 38dB: 48x98 1+1-12mm
Tykkelse vegg	124

Kfr. dørliste A61.10 og beslagsliste [xls] fra Dørteknikk AS

AMTEDAL & HANSEN
 ARKITEKTKONTOR AS
 T: 38 14 01 50 / www.ah-ark.no

KRISTIANSAND EIENDOM
 Prosjektnr.: 9140030
 MOSBY OPPVEKSTSENTER

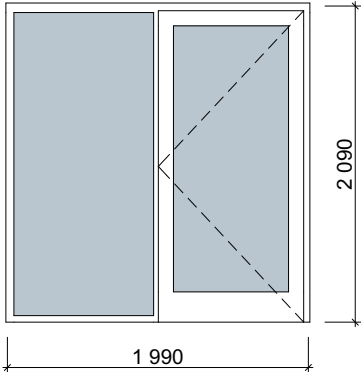
INT.NR.:	FORMAT:	TEGN.:	KONTR.:	MÅLESTOKK:	DATO:
1501	A4				29.04.2019
TEGNING:					TEGN.NR.:
Innvendige dører med glassfelt					A61.20_058

Skjema innv. glassdører (A4)	
ID	251.1
Posisjon	Innvendig
Dørtype (Dør = enfløyet dør)	Dør med sidefelt på side 2
Slagretning	H
Åpningstype	Sidehengslet
Antall	1
	
B=	1 990
H=	2 090
Brannklasse	
Lydkrav	33dB
U-verdi	
Terskel	Hardved, std. hc
Karm	Tre, lakkert
Dørblad	Massiv dør med høytrykkslaminat overflate. Glassfelt
Overflate	
Glass	Glassfelt iht. skjema
Glassareal	3,1903
Kontrastmerking	Kontrastmerking med glassmarkør i to høyder iht. krav om universell utforming
Hengsler	
Beslag-/låskasseinnst.	
Nøkkelside	
Låssystem info	Forberedes for el. sluttstykke
Merknad beslag	
Ekstraustyr	
Merknad brann	
Funksjonstype	Enfløyet innerdør med sidefelt
Produsent	
Anmerkninger	
Står i veggtype	D: Ei60/49dB: 48x98 2+2 -12mm
Tykkelse vegg	148

Kfr. dørliste A61.10 og beslagsliste [xls] fra Dørteknikk AS

Skjema innv. glassdører (A4)	
ID	253.1
Posisjon	Innvendig
Dørtype (Dør = enfløyet dør)	Dør med sidefelt på side 2
Slagretning	H
Åpningstype	Sidehengslet
Antall	1
B=	1 490
H=	2 090
Brannklasse	EI30S
Lydkrav	33dB
U-verdi	
Terskel	Hardved, std. hc
Karm	Tre, lakkert
Dørblad	Massiv dør med høytrykkslaminat overflate
Overflate	
Glass	Glassfelt iht. skjema
Glassareal	1,0040
Kontrastmerking	Kontrastmerking med glassmarkør i to høyder iht. krav om universell utforming
Hengsler	
Beslag-/låskasseinnst.	
Nøkkelside	
Låssystem info	Kortleser
Merknad beslag	
Ekstrautstyr	
Merknad brann	
Funksjonstype	Enfløyet innerdør med sidefelt
Produsent	
Anmerkninger	
Står i veggtype	C: Ei60/45dB: 48x98 100 RW 1+1-15mm
Tykkelse vegg	130

Kfr. dørliste A61.10 og beslagsliste [xls] fra Dørteknikk AS

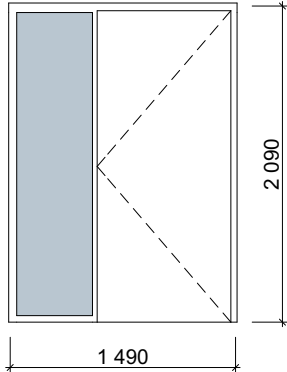
Skjema innv. glassdører (A4)	
ID	257.1
Posisjon	Innvendig
Dørtype (Dør = enfløyet dør)	Dør med sidefelt på side 2
Slagretning	H
Åpningstype	Sidehengslet
Antall	1
	
B=	1 990
H=	2 090
Brannklasse	
Lydkrav	33dB
U-verdi	
Terskel	Hardved, std. hc
Karm	Tre, lakkert
Dørblad	Massiv dør med høytrykkslaminat overflate. Glassfelt
Overflate	
Glass	Glassfelt iht. skjema
Glassareal	3,1903
Kontrastmerking	Kontrastmerking med glassmarkør i to høyder iht. krav om universell utforming
Hengsler	
Beslag-/låskasseinnst.	
Nøkkelside	
Låssystem info	Forberedes for el. sluttstykke
Merknad beslag	
Ekstraustyr	
Merknad brann	
Funksjonstype	Enfl. innerdør med sidefelt
Produsent	
Anmerkninger	
Står i veggtype	D: Ei60/49dB: 48x98 2+2 -12mm
Tykkelse vegg	148

Kfr. dørliste A61.10 og beslagsliste [xls] fra Dørteknikk AS

Skjema innv. glassdører (A4)	
ID	258.1
Posisjon	Innvendig
Dørtype (Dør = enfløyet dør)	Dør med sidefelt på side 2
Slagretning	H
Åpningstype	Sidehengslet
Antall	1
B=	1 490
H=	2 090
Brannklasse	EI30S
Lydkrav	33dB
U-verdi	
Terskel	Hardved, std. hc
Karm	Tre, lakkert
Dørblad	Massiv dør med høytrykkslaminat overflate
Overflate	
Glass	Glassfelt iht. skjema
Glassareal	1,0040
Kontrastmerking	Kontrastmerking med glassmarkør i to høyder iht. krav om universell utforming
Hengsler	
Beslag-/låskasseinnst.	
Nøkkelside	
Låssystem info	Forberedes for el. sluttstykke
Merknad beslag	
Ekstraustyr	
Merknad brann	
Funksjonstype	Enfløyet innerdør med sidefelt
Produsent	
Anmerkninger	
Står i veggtype	C: Ei60/45dB: 48x98 100 RW 1+1-15mm
Tykkelse vegg	130

Kfr. dørliste A61.10 og beslagsliste [xls] fra Dørteknikk AS

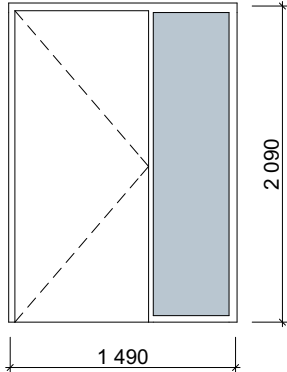
AMTEDAL & HANSEN <small>ARKITEKTKONTOR AS</small> <small>T: 38 14 01 50 / www.ah-ark.no</small>	KRISTIANSAND EIENDOM Prosjektnr.: 9140030 MOSBY OPPVEKSTSENTER	INT.NR.:	FORMAT:	TEGN.:	KONTR.:	MÅLESTOKK:	DATO:	
		1501	A4					29.04.2019
		TEGNING:	Innvendige dører med glassfelt				TEGN.NR.:	A61.20_062

Skjema innv. glassdører (A4)	
ID	259.1
Posisjon	Innvendig
Dørtype (Dør = enfløyet dør)	Dør med sidefelt på side 2
Slagretning	H
Åpningstype	Sidehengslet
Antall	1
	
B=	1 490
H=	2 090
Brannklasse	EI30S
Lydkrav	33dB
U-verdi	
Terskel	Hardved, std. hc
Karm	Tre, lakkert
Dørblad	Massiv dør med høytrykkslaminat overflate
Overflate	
Glass	Glassfelt iht. skjema
Glassareal	1,0040
Kontrastmerking	Kontrastmerking med glassmarkør i to høyder iht. krav om universell utforming
Hengsler	
Beslag-/låskasseinnst.	
Nøkkelside	
Låssystem info	Forberedes for el. sluttstykke
Merknad beslag	
Ekstraustyr	
Merknad brann	
Funksjonstype	Enfløyet innerdør med sidefelt
Produsent	
Anmerkninger	
Står i veggtype	C: Ei60/45dB: 48x98 100 RW 1+1-15mm
Tykkelse vegg	130

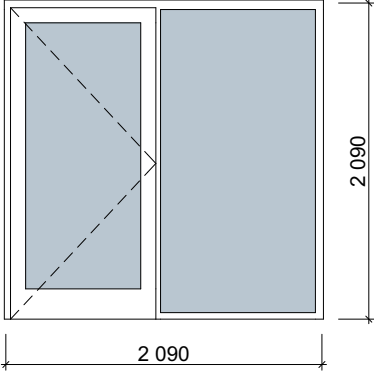
Kfr. dørliste A61.10 og beslagsliste [xls] fra Dørteknikk AS

Skjema innv. glassdører (A4)	
ID	260.1
Posisjon	Innvendig
Dørtype (Dør = enfløyet dør)	Dør med sidefelt på side 2
Slagretning	V
Åpningstype	Sidehengslet
Antall	1
B=	1 490
H=	2 090
Brannklasse	EI30S
Lydkrav	33dB
U-verdi	
Terskel	Hardved, std. hc
Karm	Tre, lakkert
Dørblad	Massiv dør med høytrykkslaminat overflate
Overflate	
Glass	Glassfelt iht. skjema
Glassareal	1,0040
Kontrastmerking	Kontrastmerking med glassmarkør i to høyder iht. krav om universell utforming
Hengsler	
Beslag-/låskasseinnst.	
Nøkkelside	
Låssystem info	Forberedes for el. sluttstykke
Merknad beslag	
Ekstrautstyr	
Merknad brann	
Funksjonstype	Enfløyet innerdør med sidefelt
Produsent	
Anmerkninger	
Står i veggtype	C: Ei60/45dB: 48x98 100 RW 1+1-15mm
Tykkelse vegg	130

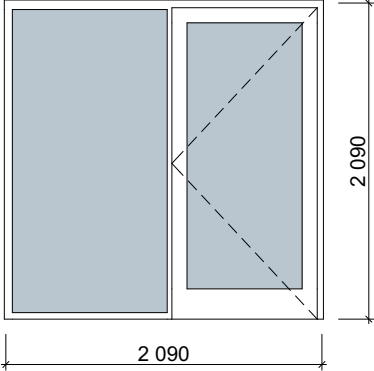
Kfr. dørliste A61.10 og beslagsliste [xls] fra Dørteknikk AS

Skjema innv. glassdører (A4)	
ID	261.1
Posisjon	Innvendig
Dørtype (Dør = enfløyet dør)	Dør med sidefelt på side 2
Slagretning	V
Åpningstype	Sidehengslet
Antall	1
	
B=	1 490
H=	2 090
Brannklasse	EI30S
Lydkrav	33dB
U-verdi	
Terskel	Hardved, std. hc
Karm	Tre, lakkert
Dørblad	Massiv dør med høytrykkslaminat overflate
Overflate	
Glass	Glassfelt iht. skjema
Glassareal	1,0040
Kontrastmerking	Kontrastmerking med glassmarkør i to høyder iht. krav om universell utforming
Hengsler	
Beslag-/låskasseinnst.	
Nøkkelside	
Låssystem info	Forberedes for el. sluttstykke
Merknad beslag	
Ekstrautstyr	
Merknad brann	
Funksjonstype	Enfløyet innerdør med sidefelt
Produsent	
Anmerkninger	
Står i veggtype	C: Ei60/45dB: 48x98 100 RW 1+1-15mm
Tykkelse vegg	130

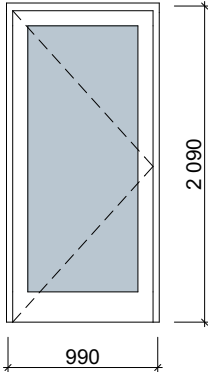
Kfr. dørliste A61.10 og beslagsliste [xls] fra Dørteknikk AS

Skjema innv. glassdører (A4)	
ID	266.2
Posisjon	Innvendig
Dørtype (Dør = enfløyet dør)	Dør med sidefelt på side 2
Slagretning	V
Åpningstype	Sidehengslet
Antall	1
	
B=	2 090
H=	2 090
Brannklasse	
Lydkrav	33dB
U-verdi	
Terskel	Heve-/senketerskel
Karm	Tre, lakkert
Dørblad	Massiv dør med høytrykkslaminat overflate. Glassfelt
Overflate	
Glass	Glassfelt iht. skjema
Glassareal	3,3907
Kontrastmerking	Kontrastmerking med glassmarkør i to høyder iht. krav om universell utforming
Hengsler	
Beslag-/låskasseinnst.	
Nøkkelside	
Låssystem info	Forberedes for el. sluttstykke
Merknad beslag	
Ekstrautstyr	Klemsikring
Merknad brann	
Funksjonstype	Enfløyet innerdør med sidefelt
Produsent	
Anmerkninger	
Står i veggtype	D: Ei60/49dB: 48x98 2+2 -12mm
Tykkelse vegg	148

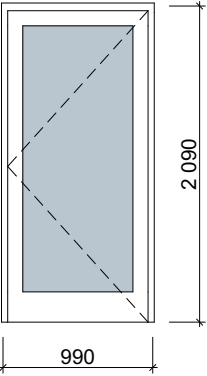
Kfr. dørliste A61.10 og beslagsliste [xls] fra Dørteknikk AS

Skjema innv. glassdører (A4)	
ID	270.1
Posisjon	Innvendig
Dørtype (Dør = enfløyet dør)	Dør med sidefelt på side 2
Slagretning	H
Åpningstype	Sidehengslet
Antall	1
	
B=	2 090
H=	2 090
Brannklasse	
Lydkrav	33dB
U-verdi	
Terskel	Hardved, std. hc
Karm	Tre, lakkert
Dørblad	Massiv dør med høytrykkslaminat overflate. Glassfelt
Overflate	
Glass	Glassfelt iht. skjema
Glassareal	3,3907
Kontrastmerking	Kontrastmerking med glassmarkør i to høyder iht. krav om universell utforming
Hengsler	
Beslag-/låskasseinnst.	
Nøkkelside	
Låssystem info	Forberedes for el. sluttstykke
Merknad beslag	
Ekstrautstyr	Klemsikring
Merknad brann	
Funksjonstype	Enfløyet innerdør med sidefelt
Produsent	
Anmerkninger	
Står i veggtype	B: Ei60/42dB: 48x98 100 RW 1+1-12mm
Tykkelse vegg	124

Kfr. dørliste A61.10 og beslagsliste [xls] fra Dørteknikk AS

Skjema innv. glassdører (A4)	
ID	271.1
Posisjon	Innvendig
Dørtype (Dør = enfløyet dør)	Dør
Slagretning	V
Åpningstype	Sidehengslet
Antall	1
	
B=	990
H=	2 090
Brannklasse	
Lydkrav	33dB
U-verdi	
Terskel	Heve-/senketerskel
Karm	Tre, lakkert
Dørblad	Massiv dør med høytrykkslaminat overflate. Glassfelt
Overflate	
Glass	Glassfelt iht. skjema
Glassareal	1,2806
Kontrastmerking	Kontrastmerking med glassmarkør i to høyder iht. krav om universell utforming
Hengsler	
Beslag-/låskasseinnst.	
Nøkkelside	
Låssystem info	Kortleser
Merknad beslag	
Ekstrautstyr	Klemsikring
Merknad brann	
Funksjonstype	Enfløyet innerdør
Produsent	
Anmerkninger	
Står i veggtype	C: Ei60/45dB: 48x98 100 RW 1+1-15mm
Tykkelse vegg	130

Kfr. dørliste A61.10 og beslagsliste [xls] fra Dørteknikk AS

Skjema innv. glassdører (A4)	
ID	272.1
Posisjon	Innvendig
Dørtype (Dør = enfløyet dør)	Dør
Slagretning	H
Åpningstype	Sidehengslet
Antall	1
	
B=	990
H=	2 090
Brannklasse	EI30S
Lydkrav	
U-verdi	
Terskel	Hardved, std. hc
Karm	Tre, lakkert
Dørblad	Massiv dør med høytrykkslaminat overflate. Glassfelt
Overflate	
Glass	Glassfelt iht. skjema
Glassareal	1,2806
Kontrastmerking	
Hengsler	
Beslag-/låskasseinnst.	
Nøkkelside	
Låssystem info	Kortleser
Merknad beslag	
Ekstrautstyr	Klemsikring
Merknad brann	
Funksjonstype	Enfløyet innerdør
Produsent	
Anmerkninger	
Står i veggtype	B: Ei60/42dB: 48x98 100 RW 1+1-12mm
Tykkelse vegg	124

Kfr. dørliste A61.10 og beslagsliste [xls] fra Dørteknikk AS

AMTEDAL & HANSEN
 ARKITEKTKONTOR AS
 T: 38 14 01 50 / www.ah-ark.no

KRISTIANSAND EIENDOM
 Prosjektnr.: 9140030
 MOSBY OPPVEKSTSENTER

INT.NR.:	FORMAT:	TEGN.:	KONTR.:	MÅLESTOKK:	DATO:
1501	A4				29.04.2019
TEGNING:					TEGN.NR.:
Innvendige dører med glassfelt					A61.20_069

Skjema innv. glassdører (A4)	
ID	273.1
Posisjon	Innvendig
Dørtype (Dør = enfløyet dør)	Dør med sidefelt på side 2
Slagretning	V
Åpningstype	Sidehengslet
Antall	1
B=	1 790
H=	2 090
Brannklasse	
Lydkrav	33dB
U-verdi	
Terskel	Hardved, std. hc
Karm	Tre, lakkert
Dørblad	Massiv dør med høytrykkslaminat overflate. Glassfelt
Overflate	
Glass	Glassfelt iht. skjema
Glassareal	2,7895
Kontrastmerking	Kontrastmerking med glassmarkør i to høyder iht. krav om universell utforming
Hengsler	
Beslag-/låskasseinnst.	
Nøkkelside	
Låssystem info	Forberedes for el. sluttstykke
Merknad beslag	
Ekstrautstyr	
Merknad brann	
Funksjonstype	Enfløyet innerdør med sidefelt
Produsent	
Anmerkninger	
Står i veggtype	B: Ei60/42dB: 48x98 100 RW 1+1-12mm
Tykkelse vegg	124

Kfr. dørliste A61.10 og beslagsliste [xls] fra Dørteknikk AS

Skjema innv. glassdører (A4)	
ID	274.1
Posisjon	Innvendig
Dørtype (Dør = enfløyet dør)	Dør
Slagretning	H
Åpningstype	Sidehengslet
Antall	1
B=	990
H=	2 090
Brannklasse	
Lydkrav	
U-verdi	
Terskel	Uten terskel
Karm	Tre, lakkert
Dørblad	Massiv dør med høytrykkslaminat overflate. Glassfelt
Overflate	
Glass	Glassfelt iht. skjema
Glassareal	0,0000
Kontrastmerking	
Hengsler	
Beslag-/låskasseinnst.	
Nøkkelside	
Låssystem info	
Merknad beslag	
Ekstrautstyr	Klemsikring
Merknad brann	
Funksjonstype	Enfløyet innerdør
Produsent	
Anmerkninger	
Står i veggtype	A: 38dB: 48x98 1+1-12mm
Tykkelse vegg	124

Kfr. dørliste A61.10 og beslagsliste [xls] fra Dørteknikk AS

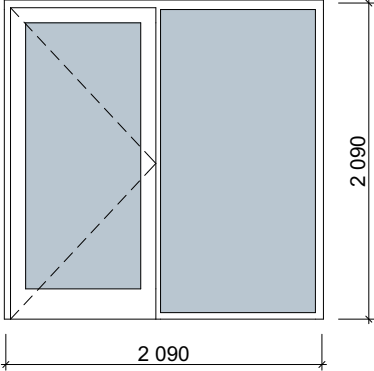
Skjema innv. glassdører (A4)	
ID	274.2
Posisjon	Innvendig
Dørtype (Dør = enfløyet dør)	Dør
Slagretning	H
Åpningstype	Sidehengslet
Antall	1
B=	990
H=	2 090
Brannklasse	
Lydkrav	
U-verdi	
Terskel	Uten terskel
Karm	Tre, lakkert
Dørblad	Massiv dør med høytrykkslaminat overflate. Glassfelt
Overflate	
Glass	Glassfelt iht. skjema
Glassareal	0,0000
Kontrastmerking	
Hengsler	
Beslag-/låskasseinnst.	
Nøkkelside	
Låssystem info	
Merknad beslag	
Ekstrautstyr	Klemsikring
Merknad brann	
Funksjonstype	Enfløyet innerdør
Produsent	
Anmerkninger	
Står i veggtype	A: 38dB: 48x98 1+1-12mm
Tykkelse vegg	124

Kfr. dørliste A61.10 og beslagsliste [xls] fra Dørteknikk AS

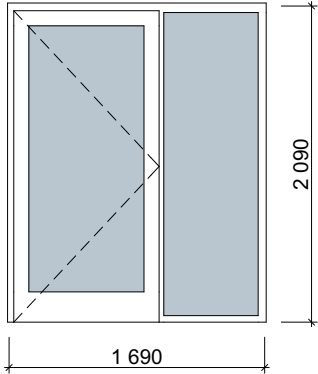
AMTEDAL & HANSEN
 ARKITEKTKONTOR AS
 T: 38 14 01 50 / www.ah-ark.no

KRISTIANSAND EIENDOM
 Prosjektnr.: 9140030
 MOSBY OPPVEKSTSENTER

INT.NR.:	FORMAT:	TEGN.:	KONTR.:	MÅLESTOKK:	DATO:
1501	A4				29.04.2019
TEGNING:					TEGN.NR.:
Innvendige dører med glassfelt					A61.20_072

Skjema innv. glassdører (A4)	
ID	275.1
Posisjon	Innvendig
Dørtype (Dør = enfløyet dør)	Dør med sidefelt på side 2
Slagretning	V
Åpningstype	Sidehengslet
Antall	1
	
B=	2 090
H=	2 090
Brannklasse	
Lydkrav	33dB
U-verdi	
Terskel	Hardved, std. hc
Karm	Tre, lakkert
Dørblad	Massiv dør med høytrykkslaminat overflate. Glassfelt
Overflate	
Glass	Glassfelt iht. skjema
Glassareal	3,3907
Kontrastmerking	Kontrastmerking med glassmarkør i to høyder iht. krav om universell utforming
Hengsler	
Beslag-/låskasseinnst.	
Nøkkelside	
Låssystem info	Forberedes for el. sluttstykke
Merknad beslag	
Ekstrautstyr	Klemsikring
Merknad brann	
Funksjonstype	Enfl. innerdør med sidefelt
Produsent	
Anmerkninger	
Står i veggtype	B: Ei60/42dB: 48x98 100 RW 1+1-12mm
Tykkelse vegg	124

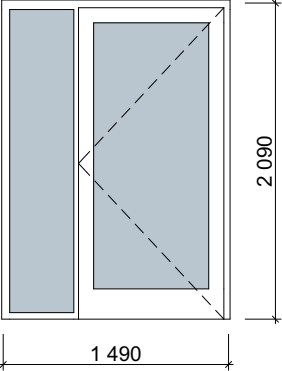
Kfr. dørliste A61.10 og beslagsliste [xls] fra Dørteknikk AS

Skjema innv. glassdører (A4)	
ID	276.1
Posisjon	Innvendig
Dørtype (Dør = enfløyet dør)	Dør med sidefelt på side 2
Slagretning	V
Åpningstype	Sidehengslet
Antall	1
	
B=	1 690
H=	2 090
Brannklasse	
Lydkrav	33dB
U-verdi	
Terskel	Heve-/senketerskel
Karm	Tre, lakkert
Dørblad	Massiv dør med høytrykkslaminat overflate. Glassfelt
Overflate	
Glass	Glassfelt iht. skjema
Glassareal	2,5891
Kontrastmerking	Kontrastmerking med glassmarkør i to høyder iht. krav om universell utforming
Hengsler	
Beslag-/låskasseinnst.	
Nøkkelside	
Låssystem info	Forberedes for el. sluttstykke
Merknad beslag	
Ekstrautstyr	Klemsikring
Merknad brann	
Funksjonstype	Enfløyet innerdør med sidefelt
Produsent	
Anmerkninger	
Står i veggtype	D: Ei60/49dB: 48x98 2+2 -12mm
Tykkelse vegg	148

Kfr. dørliste A61.10 og beslagsliste [xls] fra Dørteknikk AS

Skjema innv. glassdører (A4)	
ID	277.1
Posisjon	Innvendig
Dørtype (Dør = enfløyet dør)	Dør med sidefelt på side 2
Slagretning	H
Åpningstype	Sidehengslet
Antall	1
B=	1 690
H=	2 090
Brannklasse	
Lydkrav	33dB
U-verdi	
Terskel	Heve-/senketerskel
Karm	Tre, lakkert
Dørblad	Massiv dør med høytrykkslaminat overflate. Glassfelt
Overflate	
Glass	Glassfelt iht. skjema
Glassareal	2,5891
Kontrastmerking	Kontrastmerking med glassmarkør i to høyder iht. krav om universell utforming
Hengsler	
Beslag-/låskasseinnst.	
Nøkkelside	
Låssystem info	Forberedes for el. sluttstykke
Merknad beslag	
Ekstrautstyr	Klemsikring
Merknad brann	
Funksjonstype	Enfløyet innerdør med sidefelt
Produsent	
Anmerkninger	
Står i veggtype	D: Ei60/49dB: 48x98 2+2 -12mm
Tykkelse vegg	148

Kfr. dørliste A61.10 og beslagsliste [xls] fra Dørteknikk AS

Skjema innv. glassdører (A4)	
ID	282.1
Posisjon	Innvendig
Dørtype (Dør = enfløyet dør)	Dør med sidefelt på side 2
Slagretning	H
Åpningstype	Sidehengslet
Antall	1
	
B=	1 490
H=	2 090
Brannklasse	
Lydkrav	
U-verdi	
Terskel	2 mm rf. stålplate
Karm	Tre, lakkert
Dørblad	Massiv dør med høytrykkslaminat overflate. Glassfelt
Overflate	
Glass	Glassfelt iht. skjema
Glassareal	2,1883
Kontrastmerking	Kontrastmerking med glassmarkør i to høyder iht. krav om universell utforming
Hengsler	
Beslag-/låskasseinnst.	
Nøkkelside	
Låssystem info	
Merknad beslag	
Ekstrautstyr	Klemsikring
Merknad brann	
Funksjonstype	Enfløyet innerdør med sidefelt
Produsent	
Anmerkninger	
Står i veggtype	A: 38dB: 48x98 1+1-12mm
Tykkelse vegg	124

Kfr. dørliste A61.10 og beslagsliste [xls] fra Dørteknikk AS

AMTEDAL & HANSEN
 ARKITEKTKONTOR AS
 T: 38 14 01 50 / www.ah-ark.no

KRISTIANSAND EIENDOM
 Prosjektnr.: 9140030
 MOSBY OPPVEKSTSENTER

INT.NR.:	FORMAT:	TEGN.:	KONTR.:	MÅLESTOKK:	DATO:
1501	A4				29.04.2019
TEGNING:					TEGN.NR.:
Innvendige dører med glassfelt					A61.20_076